CISA®

Каталог 2013









ALLEGION™

CISA®

Общий каталог

АНАЛИТИЧЕСКИЙ УКАЗАТЕЛЬ

ОПЦИИ ПО ЗАКАЗУ

ЗАГОТОВКИ КЛЮЧЕЙ

ЦИЛИНДРЫ

НАВЕСНЫЕ ЗАМКИ

ЗАМКИ ДЛЯ СТАЛЬНЫХ ДВЕРЕЙ

ЗАМКИ ДЛЯ АЛЮМИНИЕВЫХ ДВЕРЕЙ

ЗАМКИ ДЛЯ ДЕРЕВЯННЫХ ДВЕРЕЙ

ЗАМКИ ДЛЯ ВЗЛОМОСТОЙКИХ ДВЕРЕЙ

ЗАМКИ И УСТРОЙСТВА АВАРИЙНОГО ВЫХОДА «АНТИПАНИКА»

УСТРОЙСТВА АВАРИЙНОГО ВЫХОДА «АНТИПАНИКА» И ЗАМКИ АВАРИЙНОГО ВЫХОДА

ДВЕРНЫЕ ДОВОДЧИКИ

СЕЙФЫ

ЭЛЕМЕНТЫ КОДИРОВАНИЯ








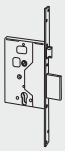

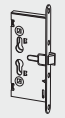





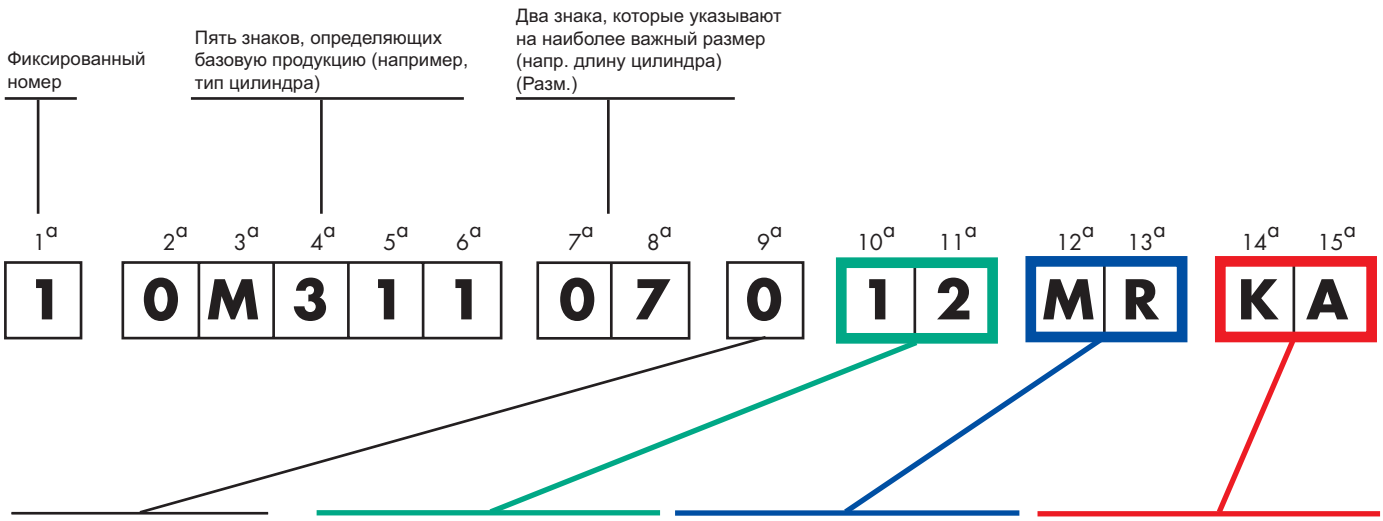

Один знак, который указывает на направление, в котором открывается дверь:

Замки:

0= любой
1 = правая, открывается внутрь
2 = левая, открывается внутрь
3 = правая, открывается наружу
4 = левая, открывается наружу

Электрические защёлки:

0= любой
1 = правая, открывается внутрь
левая, открывается наружу
2 = левая, открывается внутрь
правая, открывается наружу

Устройства аварийного выхода «Антипаника»

0= любой
1 = правая, открывается наружу
2 = левая, открывается наружу

Два знака, **обязательно находящиеся на 10-й и 11-й позиции**, указывают на ОТДЕЛКУ, если она отличается от серийной.
Используйте коды в **зеленой рамке** из перечня предлагаемой отделки.

Два знака, **обязательно находящиеся на 12-й и 13-й позиции**, указывают на возможные ИНДИВИДУАЛЬНОЕ ИСПОЛНЕНИЕ.
Любые индивидуальные требования должны быть предварительно **согласованы с компанией CISA**, которая присвоит им код.

Два знака, **обязательно находящиеся на 14-й и 15-й позиции**, указывают на возможные СПЕЦИАЛЬНОЕ ИСПОЛНЕНИЕ.
Используйте коды в **красной** рамке из перечня предлагаемых особых позиций.
Особые позиции, не имеющие кода, заказываются с приложением описания.

ПРИМЕРЫ:

1) Чтобы заказать **базовую продукцию** из списка, необходимо уточнить код до указания стороны, в которую открывается дверь, например, заказывая цилиндр, нужно написать:

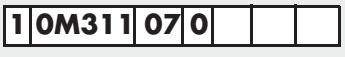

2) Чтобы заказать артикул с отделкой, отличающейся от серийной, например, **никелированный цилиндр**, нужно написать:



3) Чтобы заказать индивидуализированый артикул, например, **цилиндр с рисунком, нанесенным по заказу клиента**, нужно написать:

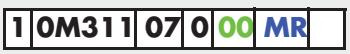

в этом случае кодировка «MR» предварительно присвоена компанией CISA

4) Чтобы заказать специальный артикул, например, **цилиндры версии KA**, нужно написать:



АНАЛИТИЧЕСКИЙ УКАЗАТЕЛЬ

CISA®



АРТИКУЛ	СТР.	РИСУНОК СТР.	РИСУНОК Ст.
1 A0G00 00 0	527		
1 A0G02 01 0	527		
1 A0G04 01 0	527		
1 A0G06 01 0	527		
1 A0G08 01 0	527		
1 B6505 28 0	361	404	15
1 " 38 0	361	404	15
1 " 48 0	361	404	15
1 " 58 0	361	404	15
1 B6515 25 0	361	404	15
1 " 28 0	361	404	15
1 " 38 0	361	404	15
1 " 48 0	361	404	15
1 " 58 0	361	404	15
1 B6525 28 0	363	404	16
1 " 38 0	363	404	16
1 " 48 0	363	404	16
1 " 58 0	363	404	16
1 B6535 28 0	363	404	16
1 " 38 0	363	404	16
1 " 48 0	363	404	16
1 " 58 0	363	404	16
1 B6615 28 0	361	404	15
1 " 38 0	361	404	15
1 " 48 0	361	404	15
1 " 58 0	361	404	15
1 B6764 28 0	375	404	17
1 " 38 0	375	404	17
1 " 48 0	375	404	17
1 " 58 0	375	404	17
1 B6765 28 0	375	404	17
1 " 38 0	375	404	17
1 " 48 0	375	404	17
1 " 58 0	375	404	17
1 B6766 28 0	375	404	18
1 " 38 0	375	404	17
1 " 48 0	373	404	17
1 B6784 28 0	381	404	18
1 " 38 0	381	404	18
1 " 48 0	381	404	18
1 " 58 0	381	404	18
1 B6785 28 0	381	404	18
1 " 38 0	381	404	18
1 " 48 0	381	404	18
1 " 58 0	381	404	18
1 B6786 28 0	381	404	18
1 " 38 0	381	404	18
1 " 48 0	381	404	18
1 " 58 0	381	404	18
1 B7409 30 1	532		
1 B7410 30 1	532		
1 B7411 30 1	533		
1 B7412 30 1	532		
1 B7413 30 1	533		
1 B7414 30 1	532		
1 B7415 30 1	533		
1 B7424 30 1	533		
1 B7425 30 1	534		
1 B7426 30 1	533		
1 B7428 30 1	533		
1 B7429 30 1	534		
1 B7505 25 0	365	404	15
1 " 28 0	365	404	15
1 " 38 0	365	404	15
1 " 48 0	365	404	15

АРТИКУЛ	СТР.	РИСУНОК СТР.	РИСУНОК Ст.
1 B7505 58 0	365	404	15
1 B7515 25 0	365	404	15
1 " 28 0	365	404	15
1 " 38 0	365	404	15
1 " 48 0	365	404	15
1 " 58 0	365	404	15
1 B7525 28 0	367	404	16
1 " 38 0	367	404	16
1 " 48 0	367	404	16
1 " 58 0	367	404	16
1 B7535 28 0	367	404	16
1 " 38 0	367	404	16
1 " 48 0	367	404	16
1 " 58 0	367	404	16
1 B7655 28 A	368	404	15
1 " 38 A	368	404	15
1 " 48 A	368	404	15
1 " 58 A	368	404	15
1 B7665 28 A	369	404	15
1 " 38 A	369	404	15
1 " 48 A	369	404	15
1 " 58 A	369	404	15
1 B7675 28 A	371	404	16
1 " 38 A	371	404	16
1 " 48 A	371	404	16
1 " 58 A	371	404	16
1 B7685 28 A	371	404	16
1 " 38 A	371	404	16
1 " 58 A	371	404	16
1 B7764 28 0	376	404	17
1 " 38 0	376	404	17
1 " 48 0	376	404	17
1 " 58 0	376	404	17
1 B7765 38 0	376	404	17
1 " 48 0	376	404	17
1 " 58 0	376	404	17
1 B7766 28 0	376	404	17
1 " 38 0	376	404	17
1 " 48 0	376	404	17
1 " 58 0	376	404	17
1 B7784 28 0	382	404	18
1 " 38 0	382	404	18
1 " 48 0	382	404	18
1 " 58 0	382	404	18
1 B7785 28 0	382	404	18
1 " 38 0	382	404	18
1 " 48 0	382	404	18
1 " 58 0	382	404	18
1 B7786 28 0	382	404	18
1 " 38 0	382	404	18
1 " 48 0	382	404	18
1 " 58 0	382	404	18
1 B7964 28 A	378	404	17
1 " 38 A	378	404	17
1 " 48 A	378	404	17
1 " 58 A	378	404	17
1 B7965 28 A	378	404	17
1 " 38 A	378	404	17
1 " 48 A	378	404	17
1 " 58 A	378	404	17
1 B7966 28 A	378	404	17
1 " 38 A	378	404	17
1 " 48 A	378	404	17
1 " 58 A	378	404	17
1 B7984 28 A	384	404	18

АРТИКУЛ	СТР.	РИСУНОК СТР.	РИСУНОК Ст.
1 B7984 38 A	384	404	18
1 " 48 A	384	404	18
1 " 58 A	384	404	18
1 B7985 28 A	384	404	18
1 " 38 A	384	404	18
1 " 48 A	384	404	18
1 " 58 A	384	404	18
1 B7986 38 A	384	404	18
1 " 48 A	384	404	18
1 " 58 A	384	404	18
1 D1415 03 0 97	502	513	3
1 " 05 0 97	502	513	3
1 D1416 03 0 97	502	513	3
1 " 05 0 97	502	513	3
1 D1510 03 0 97	503	513	4
1 D1511 03 0 97	503	513	4
1 D1610 03 0 97	503	513	4
1 " 05 0 97	504	513	4
1 D1611 03 0 97	503	513	4
1 " 05 0 97	504	513	4
1 D2010 03 0 97	504	513	5
1 D2011 03 0 97	504	513	5
1 D2110 03 0 97	504	513	5
1 D2111 03 0 97	504	513	5
1 D7200 04 0 97	505	513	6
1 D7201 04 0 97	505	513	6
1 D7210 04 0 97	505	513	6
1 D7211 04 0 97	505	513	6
1 E6515 27 0	357	403	3
1 " 28 0	357	403	3
1 " 38 0	357	403	3
1 E6535 28 0	358	403	4
1 0A112 00 0	78		
1 0A114 00 0	78		
1 0A115 00 0	79		
1 0A116 00 0	79		
1 0A120 00 0	79		
1 0A149 00 0	79		
1 0A150 00 0	78		
1 0A155 00 0	79		
1 0A210 50 0	78	107	7
1 0A310 05 0	75	108	17
1 " 06 0	75	108	17
1 " 07 0	75	108	17
1 " 08 0	75	108	17
1 " 09 0	75	108	17
1 " 10 0	75	108	17
1 " 11 0	75	108	17
1 " 12 0	75	108	17
1 " 13 0	75	108	17
1 " 17 0	75	108	17
1 " 18 0	75	108	17
1 " 19 0	75	108	17
1 " 20 0	75	108	17
1 " 21 0	75	108	17
1 " 22 0	75	108	17
1 " 23 0	75	108	17
1 " 24 0	75	108	17
1 " 25 0	75	108	17
1 " 26 0	75	108	17
1 " 27 0	75	108	17
1 " 28 0	75	108	17
1 " 29 0	75	108	17
1 " 30 0	75	108	17
1 " 31 0	75	108	17

АРТИКУЛ	СТР.	РИСУНОК СТР.	РИСУНОК Ст.
1 0A310 32 0	75	108	17
1 " 33 0	75	108	17
1 " 35 0	75	108	17
1 " 36 0	75	108	17
1 " 37 0	75	108	17
1 " 38 0	75	108	17
1 " 39 0	75	108	17
1 " 40 0	75	108	17
1 " 41 0	75	108	17
1 " 42 0	75	108	17
1 " 43 0	75	108	17
1 " 46 0	75	108	17
1 " 70 0	75	108	17
1 " 71 0	75	108	17
1 0A311 09 0	76	108	17
1 " 10 0	76	108	17
1 " 11 0	76	108	17
1 " 13 0	76	108	17
1 " 17 0	76	108	17
1 " 21 0	76	108	17
1 " 28 0	76	108	17
1 " 29 0	76	108	17
1 " 30 0	76	108	17
1 " 70 0	76	108	17
1 0A312 07 0	76	108	12
1 " 10 0	76	108	12
1 " 12 0	76	108	12
1 " 13 0	76	108	12
1 " 17 0	76	108	12
1 " 18 0	76	108	12
1 " 19 0	76	108	12
1 " 20 0	76	108	12
1 " 21 0	76	108	12
1 " 23 0	76	108	12
1 " 26 0	76	108	12
1 " 27 0	76	108	12
1 " 28 0	76	108	12
1 " 29 0	76	108	12
1 " 36 0	76	108	12
1 " 37 0	76	108	12
1 " 40 0	76	108	12
1 " 42 0	76	108	12
1 " 43 0	76	108	12
1 " 46 0	76	108	12
1 " 54 0	76	108	12
1 " 64 0	76	108	12
1 " 72 0	76	108	12
1 " 81 0	76	108	12
1 " 82 0	76	108	12
1 " 83 0	76	108	12
1 " 84 0	76	108	12
1 " 85 0	76	108	12
1 " 86 0	76	108	12
1 " 89 0	76	108	12
1 " 94 0	76	108	12
1 0A314 02 0	76	108	13
1 " 03 0	76	108	13
1 " 04 0	76	108	13
1 " 05 0	76	108	13
1 " 06 0	76	108	13
1 " 07 0	76	108	13
1 " 08 0	76	108	13
1 " 10 0	76	108	13
1 " 11 0	76	108	13
1 " 21 0	76	108	13

АРТИКУЛ	СТР.	РИСУНОК СТР.	РИСУНОК Ст.
1 0A317 07 0	77	108	15
1 " 12 0	77	108	15
1 " 81 0	77	108	15
1 " 87 0	77	108	15
1 " 88 0	77	108	15
1 " 90 0	77	108	15
1 0A3S1 06 0	73	108	17
1 " 07 0	73	108	17
1 " 09 0	73	108	17
1 " 10 0	73	108	17
1 " 11 0	73	108	17
1 " 12 0	73	108	17
1 " 13 0	73	108	17
1 " 17 0	73	108	17
1 " 18 0	73	108	17
1 " 19 0	73	108	17
1 " 20 0	73	108	17
1 " 21 0	73	108	17
1 " 22 0	73	108	17
1 " 23 0	73	108	17
1 " 24 0	73	108	17
1 " 25 0	73	108	17
1 " 26 0	73	108	17
1 " 27 0	73	108	17
1 " 28 0	73	108	17
1 " 29 0	73	108	17
1 " 30 0	73	108	17
1 " 31 0	73	108	17
1 " 32 0	73	108	17
1 " 33 0	73	108	17
1 " 35 0	73	108	17
1 " 36 0	73	108	17
1 " 37 0	73	108	17
1 " 38 0	73	108	17
1 " 39 0	73	108	17
1 " 40 0	73	108	17
1 " 41 0	73	108	17
1 " 42 0	73	108	17
1 " 43 0	73	108	17
1 " 46 0	73	108	17
1 " 70 0	73	108	17
1 " 71 0	73	108	17
1 0A3S2 07 0	74	108	12
1 " 10 0	74	108	12
1 " 12 0	74	108	12
1 " 13 0	74	108	12
1 " 17 0	74	108	12
1 " 18 0	74	108	12
1 " 19 0	74	108	12
1 " 20 0	74	108	12
1 " 21 0	74	108	12
1 " 23 0	74	108	12
1 " 25 0	74	108	12
1 " 26 0	74	108	12
1 " 28 0	74	108	12
1 " 29 0	74	108	12
1 " 30 0	74	108	12
1 " 35 0	74	108	12
1 " 37 0	74	108	12
1 " 39 0	74	108	12
1 " 40 0	74	108	12
1 " 42 0	74	108	12
1 " 43 0	74	108	12
1 " 46 0	74	108	12
1 " 54 0	74	108	12

АРТИКУЛ	СТР.	РИСУНОК СТР.	РИСУНОК Ст.
1 0A3S2 64 0	74	108	12
1 " 70 0	74	108	12
1 " 71 0	74	108	12
1 " 72 0	74	108	12
1 " 81 0	74	108	12
1 " 82 0	74	108	12
1 " 83 0	74	108	12
1 " 84 0	74	108	12
1 " 86 0	74	108	12
1 " 89 0	74	108	12
1 " 94 0	74	108	12
1 " 98 0	74	108	12
1 0A3S7 07 0	74	108	15
1 " 12 0	74	108	15
1 " 81 0	74	108	15
1 " 87 0	74	108	15
1 " 88 0	74	108	15
1 " 90 0	74	108	15
1 " 91 0	74	108	15
1 " 92 0	74	108	15
1 0A410 00 0	80	109	21
1 0A415 01 0	80	109	22
1 0A510 00 0	78	107	2
1 " 11 0	78	107	3
1 0A610 00 0	80	107	8
1 " 10 0	80		
1 " 11 0	80		
1 0E115 00 0	71		
1 0E149 00 0	71		
1 0E150 00 0	71		
1 0E200 50 0	71	107	7
1 0E300 05 0	68	108	17
1 " 06 0	68	108	17
1 " 07 0	68	108	17
1 " 08 0	68	108	17
1 " 09 0	68	108	17
1 " 10 0	68	108	17
1 " 11 0	68	108	17
1 " 12 0	68	108	17
1 " 13 0	68	108	17
1 " 17 0	68	108	17
1 " 18 0	68	108	17
1 " 19 0	68	108	17
1 " 20 0	68	108	17
1 " 21 0	68	108	17
1 " 22 0	68	108	17
1 " 23 0	68	108	17
1 " 24 0	68	108	17
1 " 25 0	68	108	17
1 " 26 0	68	108	17
1 " 27 0	68	108	17
1 " 28 0	68	108	17
1 " 29 0	68	108	17
1 " 30 0	68	108	17
1 " 31 0	68	108	17
1 " 32 0	68	108	17
1 " 33 0	68	108	17
1 " 35 0	68	108	17
1 " 36 0	68	108	17
1 " 37 0	68	108	17
1 " 38 0	68	108	17
1 " 39 0	68	108	17
1 " 40 0	68	108	17
1 " 41 0	68	108	17
1 " 42 0	68	108	17

АРТИКУЛ	СТР.	РИСУНОК СТР.	РИСУНОК Ст.
1 0E300 43 0	68	108	17
1 " 70 0	68	108	17
1 " 71 0	68	108	17
1 0E301 06 0	69	108	17
1 " 07 0	69	108	17
1 " 09 0	69	108	17
1 " 10 0	69	108	17
1 " 11 0	69	108	17
1 " 12 0	69	108	17
1 " 13 0	69	108	17
1 " 17 0	69	108	17
1 " 18 0	69	108	17
1 " 19 0	69	108	17
1 " 20 0	69	108	17
1 " 21 0	69	108	17
1 " 22 0	69	108	17
1 " 23 0	69	108	17
1 " 24 0	69	108	17
1 " 25 0	69	108	17
1 " 26 0	69	108	17
1 " 27 0	69	108	17
1 " 28 0	69	108	17
1 " 29 0	69	108	17
1 " 30 0	69	108	17
1 " 31 0	69	108	17
1 " 32 0	69	108	17
1 " 33 0	69	108	17
1 " 35 0	69	108	17
1 " 36 0	69	108	17
1 " 37 0	69	108	17
1 " 38 0	69	108	17
1 " 39 0	69	108	17
1 " 41 0	69	108	17
1 " 42 0	69	108	17
1 " 43 0	69	108	17
1 " 70 0	69	108	17
1 " 71 0	69	108	17
1 0E302 07 0	70	108	12
1 " 12 0	70	108	12
1 " 13 0	70	108	12
1 " 17 0	70	108	12
1 " 18 0	70	108	12
1 " 19 0	70	108	12
1 " 20 0	70	108	12
1 " 21 0	70	108	12
1 " 23 0	70	108	12
1 " 26 0	70	108	12
1 " 28 0	70	108	12
1 " 29 0	70	108	12
1 " 30 0	70	108	12
1 " 36 0	70	108	12
1 " 39 0	70	108	12
1 " 40 0	70	108	12
1 " 42 0	70	108	12
1 " 43 0	70	108	12
1 " 46 0	70	108	12
1 " 54 0	70	108	12
1 " 64 0	70	108	12
1 " 81 0	70	108	12
1 " 82 0	70	108	12
1 " 84 0	70	108	12
1 0E303 07 0 12	70	108	17
1 0E304 02 0	69	108	13
1 " 03 0	69	108	13
1 " 04 0	69	108	13

АРТИКУЛ	СТР.	РИСУНОК СТР.	РИСУНОК Ст.
1 0E304 05 0	69	108	13
1 " 06 0	69	108	13
1 " 07 0	69	108	13
1 " 08 0	69	108	13
1 " 10 0	69	108	13
1 " 13 0	69	108	13
1 " 18 0	69	108	13
1 " 20 0	69	108	13
1 " 21 0	69	108	13
1 0E305 02 0 12	70	108	13
1 0E307 07 0	70	108	15
1 " 12 0	70	108	15
1 " 81 0	70	108	15
1 " 87 0	70	108	15
1 " 88 0	70	108	15
1 " 90 0	70	108	15
1 " 91 0	70	108	15
1 0E500 00 0	71	107	2
1 0E600 00 0	72	107	8
1 " 10 0	72		
1 " 11 0	72		
1 0G115 00 0	55		
1 0G150 00 0	55		
1 0G200 05 0	55	107	7
1 " 55 0	55	107	7
1 " 65 0	55	107	7
1 " 75 0	55	107	7
1 " 85 0	55	107	7
1 " 95 0	55	107	7
1 0G300 02 0	52	108	17
1 " 03 0	52	108	17
1 " 04 0	52	108	17
1 " 05 0	52	108	17
1 " 06 0	52	108	17
1 " 07 0	52	108	17
1 " 08 0	52	108	17
1 " 09 0	52	108	17
1 " 10 0	52	108	17
1 " 11 0	52	108	17
1 " 12 0	52	108	17
1 " 13 0	52	108	17
1 " 14 0	52	108	17
1 " 15 0	52	108	17
1 " 16 0	52	108	17
1 " 17 0	52	108	17
1 " 18 0	52	108	17
1 " 19 0	52	108	17
1 " 20 0	52	108	17
1 " 21 0	52	108	17
1 " 22 0	52	108	17
1 " 23 0	52	108	17
1 " 24 0	52	108	17
1 " 25 0	52	108	17
1 " 26 0	52	108	17
1 " 27 0	52	108	17
1 " 28 0	52	108	17
1 " 29 0	52	108	17
1 " 30 0	52	108	17
1 " 31 0	52	108	17
1 " 32 0	52	108	17
1 " 33 0	52	108	17
1 " 35 0	52	108	17
1 " 36 0	52	108	17
1 " 37 0	52	108	17
1 " 38 0	52	108	17

АРТИКУЛ	СТР.	РИСУНОК СТР.	РИСУНОК Ст.
1 0G300 39 0	52	108	17
1 " 40 0	52	108	17
1 " 41 0	52	108	17
1 " 42 0	52	108	17
1 " 43 0	52	108	17
1 " 46 0	52	108	17
1 " 49 0	52	108	17
1 " 50 0	52	108	17
1 " 52 0	52	108	17
1 " 54 0	52	108	17
1 " 60 0	52	108	17
1 " 70 0	52	108	17
1 0G301 05 0	53	108	17
1 " 06 0	53	108	17
1 " 07 0	53	108	17
1 " 09 0	53	108	17
1 " 11 0	53	108	17
1 " 12 0	53	108	17
1 " 13 0	53	108	17
1 " 26 0	53	108	17
1 " 28 0	53	108	17
1 " 30 0	53	108	17
1 0G302 07 0	53	108	12
1 " 10 0	53	108	12
1 " 12 0	53	108	12
1 " 13 0	53	108	12
1 " 17 0	53	108	12
1 " 18 0	53	108	12
1 " 19 0	53	108	12
1 " 20 0	53	108	12
1 " 21 0	53	108	12
1 " 23 0	53	108	12
1 " 26 0	53	108	12
1 " 28 0	53	108	12
1 " 29 0	53	108	12
1 " 30 0	53	108	12
1 " 35 0	53	108	12
1 " 36 0	53	108	12
1 " 37 0	53	108	12
1 " 39 0	53	108	12
1 " 40 0	53	108	12
1 " 42 0	53	108	12
1 " 43 0	53	108	12
1 " 46 0	53	108	12
1 " 54 0	53	108	12
1 " 64 0	53	108	12
1 " 71 0	53	108	12
1 " 72 0	53	108	12
1 " 81 0	53	108	12
1 " 82 0	53	108	12
1 " 83 0	53	108	12
1 " 84 0	53	108	12
1 " 85 0	53	108	12
1 " 86 0	53	108	12
1 " 89 0	53	108	12
1 0G303 07 0 12	54	108	17
1 0G304 02 0	53	108	13
1 " 03 0	53	108	13
1 " 04 0	53	108	13
1 " 05 0	53	108	13
1 " 06 0	53	108	13
1 " 07 0	53	108	13
1 " 09 0	53	108	13
1 " 10 0	53	108	13
1 " 11 0	53	108	13

АРТИКУЛ	СТР.	РИСУНОК СТР.	РИСУНОК Ст.
1 0G304 13 0	53	108	13
1 " 18 0	53	108	13
1 " 20 0	53	108	13
1 " 21 0	53	108	13
1 " 35 0	53	108	13
1 0G305 02 0 12	54	108	13
1 0G307 07 0	54	108	15
1 " 12 0	54	108	15
1 " 81 0	54	108	15
1 " 87 0	54	108	15
1 " 88 0	54	108	15
1 " 90 0	54	108	15
1 " 91 0	54	108	15
1 0G500 00 0	55	107	2
1 0H112 00 0 12	91		
1 0H114 00 0 12	91		
1 0H116 00 0 12	92		
1 0H120 00 0 12	92		
1 0H149 00 0 12	92		
1 0H150 00 0 12	91		
1 0H155 00 0 12	92		
1 0H156 00 0 12	92		
1 0H210 50 0 12	91	107	7
1 0H314 02 0 12	90	108	13
1 " 03 0 12	90	108	13
1 " 04 0 12	90	108	13
1 " 05 0 12	90	108	13
1 " 06 0 12	90	108	13
1 " 07 0 12	90	108	13
1 " 08 0 12	90	108	13
1 " 13 0 12	90	108	13
1 " 20 0 12	90	108	13
1 " 21 0 12	90	108	13
1 0H3M1 07 0 12	94		
1 " 13 0 12	94		
1 " 26 0 12	94		
1 0H3M2 07 0 12	94		
1 " 13 0 12	94		
1 " 26 0 12	94		
1 " 81 0 12	94		
1 0H3M7 07 0 12	94		
1 " 81 0 12	94		
1 0H3S0 07 0 12	87	108	17
1 " 10 0 12	87	108	17
1 " 12 0 12	87	108	17
1 " 13 0 12	87	108	17
1 " 17 0 12	87	108	17
1 " 18 0 12	87	108	17
1 " 19 0 12	87	108	17
1 " 20 0 12	87	108	17
1 " 21 0 12	87	108	17
1 " 22 0 12	87	108	17
1 " 23 0 12	87	108	17
1 " 24 0 12	87	108	17
1 " 25 0 12	87	108	17
1 " 26 0 12	87	108	17
1 " 27 0 12	87	108	17
1 " 28 0 12	87	108	17
1 " 29 0 12	87	108	17
1 " 30 0 12	87	108	17
1 " 31 0 12	87	108	17
1 " 32 0 12	87	108	17
1 " 33 0 12	87	108	17
1 " 35 0 12	87	108	17
1 " 36 0 12	87	108	17

АРТИКУЛ	СТР.	РИСУНОК СТР.	РИСУНОК Ст.
1 0H3S0 37 0 12	87	108	17
1 " 39 0 12	87	108	17
1 " 42 0 12	87	108	17
1 " 43 0 12	87	108	17
1 " 60 0 12	87	108	17
1 " 70 0 12	87	108	17
1 " 76 0 12	87	108	17
1 0H3S1 07 0 12	88	108	17
1 " 12 0 12	88	108	17
1 " 13 0 12	88	108	17
1 " 17 0 12	88	108	17
1 " 18 0 12	88	108	17
1 " 19 0 12	88	108	17
1 " 20 0 12	88	108	17
1 " 21 0 12	88	108	17
1 " 22 0 12	88	108	17
1 " 23 0 12	88	108	17
1 " 24 0 12	88	108	17
1 " 25 0 12	88	108	17
1 " 26 0 12	88	108	17
1 " 27 0 12	88	108	17
1 " 28 0 12	88	108	17
1 " 29 0 12	88	108	17
1 " 30 0 12	88	108	17
1 " 31 0 12	88	108	17
1 " 32 0 12	88	108	17
1 " 35 0 12	88	108	17
1 " 36 0 12	88	108	17
1 " 37 0 12	88	108	17
1 " 38 0 12	88	108	17
1 " 55 0 12	88	108	17
1 0H3S2 07 0 12	88	108	12
1 " 10 0 12	88	108	12
1 " 12 0 12	88	108	12
1 " 13 0 12	88	108	12
1 " 17 0 12	88	108	12
1 " 18 0 12	88	108	12
1 " 19 0 12	88	108	12
1 " 20 0 12	88	108	12
1 " 21 0 12	88	108	12
1 " 23 0 12	88	108	12
1 " 26 0 12	88	108	12
1 " 27 0 12	88	108	17
1 " 28 0 12	88	108	12
1 " 29 0 12	88	108	12
1 " 30 0 12	88	108	12
1 " 31 0 12	88	108	12
1 " 33 0 12	88	108	12
1 " 40 0 12	88	108	12
1 " 42 0 12	88	108	12
1 " 43 0 12	88	108	12
1 " 64 0 12	88	108	12
1 " 71 0 12	88	108	12
1 " 81 0 12	88	108	12
1 " 82 0 12	88	108	12
1 " 83 0 12	88	108	12
1 " 84 0 12	88	108	12
1 " 85 0 12	88	108	12
1 " 86 0 12	88	108	12
1 " 89 0 12	88	108	12
1 " 90 0 12	88	108	17
1 " 91 0 12	88	108	17
1 " 94 0 12	88	108	12
1 " 98 0 12	88	108	17
1 " 99 0 12	88	108	17

АРТИКУЛ	СТР.	РИСУНОК СТР.	РИСУНОК Ст.
1 0H3S7 07 0 12	89	108	15
1 " 12 0 12	89	108	15
1 " 81 0 12	89	108	15
1 " 87 0 12	89	108	15
1 " 88 0 12	89	108	15
1 " 90 0 12	89	108	15
1 " 91 0 12	89	108	15
1 0H410 00 0 12	93	109	21
1 0H415 01 0 12	93	109	22
1 " 03 0 12	93	109	22
1 0H510 00 0 12	91	107	2
1 " 10 0 12	91	107	3
1 0H610 00 0	93	107	8
1 " 10 0	93		
1 " 11 0	93		
1 " 12 0 12	93		
1 0L112 00 0 12CL	99		
1 0L114 00 0 12CL	99		
1 0L116 00 0 12CL	100		
1 0L120 00 0 12CL	100		
1 0L149 00 0 12CL	99		
1 0L150 00 0 12CL	100		
1 0L155 00 0 12CL	99		
1 0L156 00 0 12CL	99		
1 0L210 50 0 12CL	99	107	7
1 0L314 02 0 12CL	98	108	13
1 " 03 0 12CL	98	108	13
1 " 04 0 12CL	98	108	13
1 " 05 0 12CL	98	108	13
1 " 06 0 12CL	98	108	13
1 " 07 0 12CL	98	108	13
1 " 08 0 12CL	98	108	13
1 " 13 0 12CL	98	108	13
1 " 20 0 12CL	98	108	13
1 " 21 0 12CL	98	108	13
1 0L3M1 07 0 12CL	102		
1 0L3M2 07 0 12CL	102		
1 0L3M7 07 0 12CL	102		
1 0L3S1 07 0 12CL	97	108	17
1 " 12 0 12CL	97	108	17
1 " 13 0 12CL	97	108	17
1 " 17 0 12CL	97	108	17
1 " 18 0 12CL	97	108	17
1 " 19 0 12CL	97	108	17
1 " 20 0 12CL	97	108	17
1 " 21 0 12CL	97	108	17
1 " 22 0 12CL	97	108	17
1 " 23 0 12CL	97	108	17
1 " 24 0 12CL	97	108	17
1 " 25 0 12CL	97	108	17
1 " 26 0 12CL	97	108	17
1 " 27 0 12CL	97	108	17
1 " 28 0 12CL	97	108	17
1 " 29 0 12CL	97	108	17
1 " 30 0 12CL	97	108	17
1 " 31 0 12CL	97	108	17
1 " 32 0 12CL	97	108	17
1 " 33 0 12CL	97	108	17
1 " 35 0 12CL	97	108	17
1 " 36 0 12CL	97	108	17
1 " 37 0 12CL	97	108	17
1 " 38 0 12CL	97	108	17
1 " 39 0 12CL	97	108	17
1 " 42 0 12CL	97	108	17
1 " 43 0 12CL	97	108	17

АРТИКУЛ	СТР.	РИСУНОК СТР.	РИСУНОК Ст.
1 0L3S1 55 0 12CL	97	108	17
1 " 60 0 12CL	97	108	17
1 " 70 0 12CL	97	108	17
1 0L3S2 07 0 12CL	98	108	12
1 " 12 0 12CL	98	108	12
1 " 13 0 12CL	98	108	12
1 " 17 0 12CL	98	108	12
1 " 18 0 12CL	98	108	12
1 " 19 0 12CL	98	108	12
1 " 20 0 12CL	98	108	12
1 " 21 0 12CL	98	108	12
1 " 23 0 12CL	98	108	12
1 " 26 0 12CL	98	108	12
1 " 27 0 12CL	98	108	12
1 " 28 0 12CL	98	108	12
1 " 29 0 12CL	98	108	12
1 " 30 0 12CL	98	108	12
1 " 40 0 12CL	98	108	12
1 " 42 0 12CL	98	108	12
1 " 43 0 12CL	98	108	12
1 " 64 0 12CL	98	108	12
1 " 71 0 12CL	98	108	12
1 " 81 0 12CL	98	108	12
1 " 83 0 12CL	98	108	12
1 " 84 0 12CL	98	108	12
1 " 85 0 12CL	98	108	12
1 " 86 0 12CL	98	108	12
1 " 89 0 12CL	98	108	12
1 " 94 0 12CL	98	108	12
1 " 98 0 12CL	98	108	12
1 " 99 0 12CL	98	108	12
1 0L3S7 07 0 12CL	98	108	13
1 " 12 0 12CL	98	108	13
1 " 81 0 12CL	98	108	13
1 " 87 0 12CL	98	108	13
1 " 88 0 12CL	98	108	13
1 " 90 0 12CL	98	108	13
1 " 91 0 12CL	98	108	13
1 0L410 00 0 12CL	101	109	21
1 0L415 01 0 12CL	101	109	22
1 " 03 0 12CL	101	109	22
1 0L510 00 0 12CL	99	107	2
1 " 10 0 12CL	99	107	3
1 0L610 00 0 00CL	101		
1 " 10 0 00CL	101		
1 " 11 0 00CL	101		
1 0M112 00 0 12CL	85		
1 0M114 00 0 12CL	85		
1 0M116 00 0 12CL	85		
1 0M120 00 0 12CL	85		
1 0M149 00 0 12CL	85		
1 0M150 00 0 12CL	84		
1 0M155 00 0 12CL	85		
1 0M156 00 0 12CL	85		
1 0M210 50 0 12CL	84	107	7
1 0M311 06 0 12CL	81	108	17
1 " 07 0 12CL	81	108	17
1 " 09 0 12CL	81	108	17
1 " 10 0 12CL	81	108	17
1 " 11 0 12CL	81	108	17
1 " 12 0 12CL	81	108	17
1 " 13 0 12CL	81	108	17
1 " 17 0 12CL	81	108	17
1 " 18 0 12CL	81	108	17
1 " 19 0 12CL	81	108	17

АРТИКУЛ	СТР.	РИСУНОК СТР.	РИСУНОК Ст.
1 0M311 20 0 12CL	81	108	17
1 " 21 0 12CL	81	108	17
1 " 22 0 12CL	81	108	17
1 " 23 0 12CL	81	108	17
1 " 24 0 12CL	81	108	17
1 " 25 0 12CL	81	108	17
1 " 26 0 12CL	81	108	17
1 " 27 0 12CL	81	108	17
1 " 28 0 12CL	81	108	17
1 " 29 0 12CL	81	108	17
1 " 30 0 12CL	81	108	17
1 " 31 0 12CL	81	108	17
1 " 32 0 12CL	81	108	17
1 " 33 0 12CL	81	108	17
1 " 35 0 12CL	81	108	17
1 " 36 0 12CL	81	108	17
1 " 37 0 12CL	81	108	17
1 " 38 0 12CL	81	108	17
1 " 39 0 12CL	81	108	17
1 " 40 0 12CL	81	108	17
1 " 41 0 12CL	81	108	17
1 " 42 0 12CL	81	108	17
1 " 43 0 12CL	81	108	17
1 " 46 0 12CL	81	108	17
1 " 60 0 12CL	81	108	17
1 " 65 0 12CL	81	108	17
1 " 70 0 12CL	81	108	17
1 " 71 0 12CL	81	108	17
1 0M312 07 0 12CL	82	108	12
1 " 10 0 12CL	82	108	12
1 " 12 0 12CL	82	108	12
1 " 13 0 12CL	82	108	12
1 " 17 0 12CL	82	108	12
1 " 18 0 12CL	82	108	12
1 " 19 0 12CL	82	108	12
1 " 20 0 12CL	82	108	12
1 " 21 0 12CL	82	108	12
1 " 23 0 12CL	82	108	12
1 " 25 0 12CL	82	108	12
1 " 26 0 12CL	82	108	12
1 " 27 0 12CL	82	108	12
1 " 28 0 12CL	82	108	12
1 " 29 0 12CL	82	108	12
1 " 30 0 12CL	82	108	12
1 " 35 0 12CL	82	108	12
1 " 36 0 12CL	82	108	12
1 " 37 0 12CL	82	108	12
1 " 39 0 12CL	82	108	12
1 " 42 0 12CL	82	108	12
1 " 43 0 12CL	82	108	12
1 " 46 0 12CL	82	108	12
1 " 54 0 12CL	82	108	12
1 " 64 0 12CL	82	108	12
1 " 81 0 12CL	82	108	12
1 " 82 0 12CL	82	108	12
1 " 83 0 12CL	82	108	12
1 " 84 0 12CL	82	108	12
1 " 85 0 12CL	82	108	12
1 " 91 0 12CL	82	108	12
1 " 94 0 12CL	82	108	12
1 " 98 0 12CL	82	108	12
1 0M314 02 0 12CL	82	108	13
1 " 03 0 12CL	82	108	13
1 " 04 0 12CL	82	108	13
1 " 05 0 12CL	82	108	13

АРТИКУЛ	СТР.	РИСУНОК СТР.	РИСУНОК Ст.
1 0M314 06 0 12CL	82	108	13
1 " 07 0 12CL	82	108	13
1 " 08 0 12CL	82	108	13
1 " 09 0 12CL	82	108	13
1 " 10 0 12CL	82	108	13
1 " 11 0 12CL	82	108	13
1 " 13 0 12CL	82	108	13
1 " 20 0 12CL	82	108	13
1 " 21 0 12CL	82	108	13
1 " 35 0 12CL	82	108	13
1 0M317 07 0 12CL	83	108	15
1 " 12 0 12CL	83	108	15
1 " 81 0 12CL	83	108	15
1 " 87 0 12CL	83	108	15
1 " 88 0 12CL	83	108	15
1 " 90 0 12CL	83	108	15
1 " 91 0 12CL	83	108	15
1 " 92 0 12CL	83	108	15
1 " 93 0 12CL	83	108	15
1 " A3 0 12CL	83	108	15
1 0M410 00 0 12CL	86	109	21
1 0M415 01 0 12CL	86	109	22
1 " 03 0 12CL	86	109	22
1 0M510 00 0 12CL	84	107	2
1 " 10 0 12CL	84	107	3
1 0M610 00 0 00CL	86	107	8
1 " 10 0 12CL	86		
1 " 11 0 12CL	86		
1 " 12 0 12CL	86		
1 00100 00 1	48		
1 00101 00 1	48		
1 " 00 2	48		
1 00102 00 1	48		
1 00104 00 1	48		
1 00110 00 1	48		
1 00120 00 1	48		
1 " 00 2	48		
1 00121 00 1	48		
1 00122 00 1	48		
1 00123 00 1	48		
1 00124 00 1	48		
1 00125 00 1	48		
1 " 00 2	48		
1 00162 00 1	48		
1 00163 00 1	48		
1 00170 00 1	48		
1 00171 00 1	48		
1 00210 00 0	41		
1 00211 00 0	41		
1 00401 00 1	45		
1 00401 00 2	45		
1 00450 01 1	45		
1 " 90 1	45		
1 00600 01 0	46		
1 00620 01 0	46		
1 " 90 0	46		
1 00670 01 0	46		
1 00690 00 0 00CL	46		
1 01040 01 1	41		
1 " 02 1	41		
1 " 03 1	41		
1 " 04 1	41		
1 " 05 1	41		
1 01060 10 0	41		
1 01070 01 1	42		

АРТИКУЛ	СТР.	РИСУНОК СТР.	РИСУНОК Ст.
1 01070 01 2	42		
1 " 05 1	42		
1 " 05 2	42		
1 " 10 1	42		
1 " 10 2	42		
1 01210 00 2	41		
1 01220 00 2	42		
1 01310 00 1	42		
1 " 00 2	42		
1 " 10 1	42		
1 " 10 2	42		
1 " 20 1	43		
1 " 20 2	43		
1 " 30 1	43		
1 " 30 2	43		
1 " 40 1	43		
1 01320 00 1	42		
1 " 00 2	42		
1 " 10 1	43		
1 " 10 2	43		
1 " 20 1	43		
1 " 30 1	43		
1 " 30 2	43		
1 " 40 1	44		
1 01330 00 1	44		
1 " 00 2	44		
1 01336 00 1	45		
1 " 00 2	45		
1 01337 00 1	45		
1 " 00 2	45		
1 01410 00 1	44		
1 " 00 2	44		
1 01420 00 1	44		
1 " 00 2	44		
1 01425 00 1	44		
1 " 00 2	44		
1 01430 00 1	44		
1 " 00 2	44		
1 01440 00 1	44		
1 " 00 2	44		
1 01510 00 1	44		
1 " 00 2	44		
1 01710 00 1	45		
1 " 00 2	45		
1 02102 00 0	58		
1 02104 00 0	58		
1 02106 00 0	59		
1 02110 00 0	59		
1 02139 00 0	59		
1 02142 00 0	59		
1 02145 00 0	59		
1 02146 00 0	58		
1 02156 00 0	59		
1 02163 00 0 12	66		
1 02164 00 0 12	66		
1 02179 00 0 12	66		
1 02180 00 0 12	66		
1 02400 10 0	60	107	1
1 " 11 0	60	107	1
1 02500 00 0	58	107	2
1 " 11 0	58	107	3
1 02502 00 0 12	66	107	2
1 " 10 0 12	66	107	3
1 02520 00 0	58	107	4
1 02544 10 0	59	107	5

АРТИКУЛ	СТР.	РИСУНОК СТР.	РИСУНОК Ст.
1 02544 14 0	59	107	5
1 " 15 0	59	107	5
1 02550 25 0	58	107	6
1 02552 10 0	58	107	7
1 " 50 0	58	107	7
1 " 60 0	58	107	7
1 " 70 0	58	107	7
1 " 80 0	58	107	7
1 " 90 0	58	107	7
1 02572 50 0 12	66	107	7
1 02649 01 0	63	107	8
1 " 10 0	60	107	8
1 " 11 0	60	107	8
1 02650 01 0	63	107	8
1 02652 01 0	67	107	8
1 " 10 0	67	107	8
1 " 11 0	67	107	8
1 02715 10 1	387	403	1
1 " 11 1	387	403	1
1 02716 00 1	388	403	1
1 " 01 1	388	403	1
1 " 10 1	388	403	1
1 " 11 1	388	403	1
1 " 50 1	388	403	1
1 " 51 1	388	403	1
1 " 60 1	388	403	1
1 " 61 1	388	403	1
1 05001 00 0 06	281		
1 " 00 0 07	281		
1 " 00 0 12	281		
1 " 00 0 38	281		
1 05002 00 1 06	282		
1 " 00 1 07	282		
1 " 00 1 20	282		
1 " 00 1 38	282		
1 " 00 2 06	282		
1 " 00 2 07	282		
1 " 00 2 20	282		
1 " 00 2 38	282		
1 05003 00 1 06	282		
1 " 00 1 07	282		
1 " 00 2 06	282		
1 " 00 2 07	282		
1 05004 00 1 06	282		
1 " 00 1 07	282		
1 " 00 2 06	282		
1 " 00 2 07	282		
1 05005 00 0 06	282		
1 " 00 0 07	282		
1 " 00 0 12	282		
1 " 00 0 20	282		
1 " 00 0 38	282		
1 05020 00 0	218		
1 05021 00 1	218		
1 " 00 2	218		
1 05030 00 0	385		
1 05031 00 0	385		
1 06002 00 0	225		
1 06003 00 0	162		
1 " 01 0	162		
1 06004 00 0	162		
1 " 01 0	163		
1 06005 00 0	163		
1 06010 00 0	104		
1 06011 00 0	104		

АРТИКУЛ	СТР.	РИСУНОК СТР.	РИСУНОК Ст.
1 06012 00 0	104		
1 " 01 0	225		
1 06018 25 0	104		
1 06027 00 0	104		
1 " 01 0	225		
1 06035 00 0	321		
1 06043 00 0	104		
1 06047 51 0	389		
1 06048 02 0	336		
1 " 03 0	336		
1 06062 00 0	245		
1 06072 00 0	245		
1 06075 00 0	163		
1 06077 16 0	225		
1 " 20 0	225		
1 06078 16 0	225		
1 " 20 0	225		
1 06079 16 0	225		
1 " 20 0	225		
1 " 77 0	225		
1 06080 16 0	225		
1 " 20 0	226		
1 06081 00 0	336		
1 " 01 0	395		
1 06082 00 0	336		
1 06083 00 0	336		
1 06084 00 0	329		
1 06085 00 0	329		
1 06086 00 0	163		
1 " 01 0	226		
1 " 02 0	226		
1 06091 10 0	324		
1 06092 00 0	164		
1 06098 00 0	325		
1 06100 10 0	325		
1 " 15 0	325		
1 06101 10 0	325		
1 06102 10 0	325		
1 " 13 0	325		
1 06107 00 0	325		
1 06110 00 0	321		
1 " 10 0	226		
1 06119 00 0	336		
1 06123 00 1	227		
1 " 03 0	227		
1 " 04 0	395		
1 06124 00 0	164		
1 " 02 0	164		
1 06140 00 0	333		
1 " 01 0	333		
1 " 02 0	333		
1 06141 35 0	245		
1 " 36 0	245		
1 " 37 0	245		
1 " 38 0	245		
1 " 40 0	246		
1 " 41 0	246		
1 " 42 0	246		
1 " 43 0	246		
1 " 44 0	246		
1 " 52 0	227		
1 " 53 0	227		
1 " 55 0	227		
1 " 56 0	227		
1 " 57 0	227		

АРТИКУЛ	СТР.	РИСУНОК СТР.	РИСУНОК Ст.
1 06141 63 0	227		
1 " 65 0	227		
1 " 66 0	227		
1 " 67 0	227		
1 " 68 0	228		
1 " 69 0	228		
1 " 70 0	228		
1 " 71 0	228		
1 " 74 0	228		
1 " 74 0	228		
1 " 75 0	228		
1 " 77 0	228		
1 " 78 0	229		
1 " 79 0	229		
1 " 80 0	462		
1 " 82 0	229		
1 " 84 0	229		
1 " 85 0	229		
1 " 86 0	229		
1 " 87 0	229		
1 " 88 0	462		
1 " 97 0	486		
1 06142 00 0	330		
1 " 01 0	395		
1 " 02 0	395		
1 " 85 0	462		
1 06143 00 0	336		
1 06144 10 1	395		
1 " 15 0	395		
1 " 50 1	395		
1 06145 10 0	396		
1 " 11 0	396		
1 " 15 0	396		
1 " 50 0	396		
1 06146 00 0	328		
1 06147 00 0	229		
1 " 01 0	230		
1 06149 00 0	325		
1 06150 00 0	325		
1 06151 00 0	326		
1 06152 00 0	326		
1 06157 00 0	230		
1 06162 00 0	326		
1 06163 00 0	326		
1 06167 00 0	230		
1 06168 00 0	211		
1 06195 00 0	486		
1 " 01 0	486		
1 " 02 0	486		
1 " 05 0	486		
1 " 06 0	486		
1 " 07 0	486		
1 06196 43 0	469	494	13
1 06206 00 0	326		
1 06213 05 0	337		
1 06216 00 0	326		
1 06218 00 0	321		
1 06220 00 0	396		
1 " 02 0	396		
1 " 03 0	396		
1 " 05 0	396		
1 " 20 0	397		
1 " 26 0	397		
1 " 27 0	397		
1 " 28 0	397		

АРТИКУЛ	СТР.	РИСУНОК СТР.	РИСУНОК Ст.
1 06220 29 0	397		
1 06221 00 0	397		
1 " 01 0	397		
1 " 10 0	397		
1 " 11 0	397		
1 " 15 0	397		
1 " 16 0	398		
1 " 17 0	398		
1 " 18 0	398		
1 " 20 0	398		
1 " 50 0	398		
1 " 51 0	398		
1 " 52 0	398		
1 " 60 0	398		
1 " 61 0	398		
1 " 62 0	398		
1 06223 00 0	326		
1 06224 00 0	230		
1 " 50 0	399		
1 " 60 0	399		
1 06226 00 0	326		
1 06228 08 0	399		
1 " 28 0	399		
1 06231 00 0	330		
1 06232 00 0	165		
1 " 01 0	165		
1 " 05 0	230		
1 " 06 0	230		
1 " 20 0	165		
1 " 21 0	165		
1 " 22 0	165		
1 06233 00 0	230		
1 " 01 0	230		
1 " 02 0	230		
1 " 03 0	230		
1 06235 00 0	330		
1 06236 00 0	333		
1 06237 00 0	333		
1 " 01 0	333		
1 06243 00 0	326		
1 06270 00 1	330		
1 " 00 2	330		
1 06271 00 0	330		
1 06272 00 0	330		
1 06275 00 0	331		
1 06276 00 0	331		
1 06277 01 0	246		
1 " 02 0	247		
1 " 03 0	247		
1 " 10 0	247		
1 " 11 0	247		
1 " 13 0	247		
1 " 14 0	247		
1 " 15 0	248		
1 " 28 0	248		
1 " 32 0	248		
1 " 41 0	248		
1 " 44 0	248		
1 " 71 0	248		
1 " 76 0	249		
1 " 77 0	249		
1 " 78 0	249		
1 " 80 0	249		
1 " 83 0	249		
1 " 88 0	249		

АРТИКУЛ	СТР.	РИСУНОК СТР.	РИСУНОК Ст.
1 06277 89 0	250		
1 " 90 0	250		
1 " 91 0	250		
1 " 92 0	250		
1 " 94 0	250		
1 " 95 0	251		
1 " 97 0	251		
1 " 99 0	251		
1 06278 00 0	331		
1 " 01 0	251		
1 " 02 0	251		
1 " 03 0	251		
1 " 04 0	252		
1 " 05 0	252		
1 " 06 0	252		
1 " 07 0	252		
1 " 10 0	337		
1 " 11 0	331		
1 " 16 0	252		
1 " 17 0	252		
1 " 18 0	253		
1 " 19 0	253		
1 " 20 0	253		
1 " 21 0	253		
1 " 22 0	253		
1 " 26 0	253		
1 " 27 0	254		
1 " 28 0	254		
1 " 64 0	254		
1 " 65 0	254		
1 " 66 0	254		
1 " 80 0	254		
1 06279 00 0	331		
1 " 10 0	337		
1 " 10 0 82	337		
1 " 11 0	337		
1 " 12 0	331		
1 06281 00 0	331		
1 06282 00 0	331		
1 06283 01 0	331		
1 " 02 0	331		
1 06284 00 0	332		
1 " 01 0	332		
1 06285 25 0	255		
1 " 27 0	255		
1 " 30 0	255		
1 " 32 0	255		
1 " 34 0	255		
1 " 35 0	255		
1 " 36 0	256		
1 " 37 0	256		
1 " 38 0	256		
1 " 40 0	256		
1 " 42 0	256		
1 " 43 0	257		
1 " 44 0	257		
1 06287 01 0	257		
1 " 02 0	257		
1 " 04 0	257		
1 " 09 0	258		
1 " 10 0	258		
1 " 11 0	258		
1 " 14 0	258		
1 " 17 0	258		
1 " 21 0	259		

АРТИКУЛ	СТР.	РИСУНОК СТР.	РИСУНОК Ст.
1 06287 25 0	259		
1 " 26 0	259		
1 " 27 0	259		
1 " 29 0	259		
1 " 41 0	260		
1 " 50 0	260		
1 " 64 0	260		
1 " 65 0	260		
1 " 70 0	260		
1 " 71 0	260		
1 " 77 0	261		
1 " 79 0	261		
1 " 80 0	261		
1 " 88 0	261		
1 " 89 0	261		
1 " 92 0	262		
1 " 94 0	262		
1 " 95 0	262		
1 " 97 0	262		
1 06290 00 0	230		
1 " 05 0	165		
1 " 10 0	165		
1 06291 00 0	332		
1 " 01 0	231		
1 " 05 0	332		
1 " 06 0	231		
1 " 07 0	166		
1 " 20 0	332		
1 " 50 0	399		
1 06292 00 0	338		
1 " 01 0	338		
1 06293 00 0	338		
1 " 01 0	338		
1 06300 14 0	129		
1 " 18 0	129		
1 06301 50 0	129		
1 " 60 0	129		
1 06302 25 0	129		
1 " 60 0	130		
1 06303 00 0	130		
1 06316 00 0	166		
1 06322 00 0	338		
1 06323 00 0	338		
1 " 00 0 82	338		
1 " 01 0	338		
1 06325 00 0	338		
1 06328 00 0	338		
1 " 00 0 82	338		
1 06329 00 0	339		
1 " 00 0 82	339		
1 06330 00 0	339		
1 06331 00 0	339		
1 06353 00 0 44	105		
1 " 00 0 60	105		
1 " 00 0 62	105		
1 " 00 0 64	105		
1 06354 00 0 23	105		
1 " 00 0 68	105		
1 06355 00 0 12	105		
1 " 00 0 66	105		
1 06356 00 0 12	105		
1 " 00 0 66	105		
1 06357 00 0 12	105		
1 " 00 0 66	105		
1 06411 01 0	105		

АРТИКУЛ	СТР.	РИСУНОК СТР.	РИСУНОК Ст.
1 06411 02 0	105		
1 " 03 0	105		
1 " 04 0	105		
1 06412 01 0	105		
1 " 02 0	105		
1 " 03 0	105		
1 " 04 0	105		
1 " 51 0	105		
1 06413 01 0	106		
1 " 02 0	106		
1 " 03 0	106		
1 " 04 0	106		
1 06414 01 0	106		
1 " 02 0	106		
1 " 03 0	106		
1 " 04 0	106		
1 " 20 0	106		
1 " 25 0	106		
1 " 30 0	106		
1 06415 00 0	332		
1 06416 00 0	332		
1 06417 00 0	333		
1 06418 00 0	334		
1 " 01 0	399		
1 " 03 0	399		
1 06419 00 0	334		
1 06421 10 1	399		
1 " 10 2	399		
1 06422 00 0	334		
1 06423 00 0	334		
1 06424 00 0	334		
1 06425 00 0	334		
1 " 01 0	334		
1 " 02 0	400		
1 " 03 0	400		
1 " 04 0	400		
1 " 05 0	400		
1 " 06 0	400		
1 06426 00 0	335		
1 " 01 0	335		
1 06429 00 0	389		
1 " 05 0	389		
1 " 06 0	389		
1 " 10 0	389		
1 " 15 0	389		
1 " 16 0	390		
1 " 18 0	390		
1 " 20 0	390		
1 " 50 0	390		
1 " 51 0	390		
1 " 60 1	391		
1 06433 00 0	401		
1 " 01 0	401		
1 " 10 0	401		
1 " 11 0	401		
1 06434 00 0	401		
1 " 01 0	401		
1 06436 10 0	231		
1 " 11 0	231		
1 06437 00 0	401		
1 " 01 0	402		
1 06441 00 0	219		
1 " 10 0	219		
1 " 15 0	166		
1 " 20 0	219		

АРТИКУЛ	СТР.	РИСУНОК СТР.	РИСУНОК Ст.
1 06442 00 0	220		
1 06443 00 0	220		
1 " 05 0	220		
1 " 21 0	221		
1 " 26 0	221		
1 06444 30 0	209		
1 " 35 0	209		
1 " 36 0	209		
1 " 37 0	209		
1 " 40 0	210		
1 06449 00 0	222		
1 " 05 0	222		
1 " 10 0	222		
1 " 11 0	223		
1 06451 00 0	223		
1 " 10 0	223		
1 06452 05 0	224		
1 06453 05 0	224		
1 06458 10 0	391		
1 " 20 0	391		
1 06459 01 0	231		
1 " 02 0	231		
1 06460 00 0	232		
1 " 05 0	232		
1 " 05 0 15	"232		
1 " 15 0	339		
1 " 40 0	391		
1 " 50 0	392		
1 " 51 0	392		
1 " 60 0	392		
1 06461 01 0	232		
1 " 02 0	232		
1 " 07 0	232		
1 " 08 0	232		
1 " 11 0	232		
1 " 12 0	462		
1 " 17 0	232		
1 " 18 0	233		
1 " 20 0	233		
1 " 21 0	233		
1 " 22 0	463		
1 " 25 0	233		
1 " 26 0	233		
1 " 30 0	233		
1 " 31 0	233		
1 " 34 0	463		
1 " 35 0	233		
1 " 36 0	234		
1 " 39 0	463		
1 " 40 0	234		
1 " 41 0	234		
1 " 45 0	234		
1 " 46 0	234		
1 " 50 0	392		
1 " 51 0	392		
1 " 60 0	392		
1 " 61 0	392		
1 06462 01 0	235		
1 " 20 0	235		
1 06463 04 0	237		
1 " 05 0	237		
1 " 06 0	237		
1 " 07 0	237		
1 " 09 0	238		
1 " 14 0	238		

АРТИКУЛ	СТР.	РИСУНОК СТР.	РИСУНОК Ст.
1 06463 16 0	238		
1 " 17 0	238		
1 " 21 0	239		
1 " 22 0	239		
1 " 23 0	239		
1 " 31 0	239		
1 " 32 0	239		
1 " 33 0	239		
1 06465 02 0	240		
1 " 03 0	240		
1 " 04 0	240		
1 " 05 0	240		
1 " 06 0	241		
1 " 07 0	241		
1 " 08 0	241		
1 " 10 0	241		
1 " 21 0	242		
1 " 22 0	242		
1 " 23 0	242		
1 " 41 0	242		
1 " 42 0	243		
1 " 43 0	243		
1 " 44 0	243		
1 " 45 0	243		
1 " 46 0	244		
1 " 47 0	244		
1 06466 01 0	392		
1 " 02 0	392		
1 06472 00 0	393		
1 " 10 0	393		
1 " 40 0	393		
1 " 50 0	393		
1 " 51 0	393		
1 06473 00 0	393		
1 " 10 0	394		
1 " 20 0	235		
1 " 20 0 B1	235		
1 " 30 0	235		
1 " 30 0 B1	235		
1 " 50 0	394		
1 " 51 0	394		
1 06480 00 0	392		
1 " 01 0	392		
1 " 02 0	392		
1 " 10 0	392		
1 " 11 0	392		
1 " 12 0	392		
1 " 20 0	392		
1 " 21 0	392		
1 " 22 0	392		
1 06483 00 0	392		
1 " 20 0	392		
1 " 60 0	393		
1 " 61 0	393		
1 " 80 0	393		
1 " 81 0	393		
1 06485 00 0	392		
1 " 01 0	392		
1 " 02 0	392		
1 " 20 0	392		
1 " 21 0	392		
1 " 22 0	392		
1 06490 00 0	394		
1 " 01 0	394		
1 " 02 0	394		

АРТИКУЛ	СТР.	РИСУНОК СТР.	РИСУНОК Ст.
1 06510 00 0	321		
1 " 10 0	402		
1 06511 00 0	235		
1 06515 00 0	402		
1 " 15 0	402		
1 06520 00 1	372		
1 " 01 1	372		
1 " 10 1	372		
1 " 11 1	372		
1 " 50 1	372		
1 " 51 1	372		
1 " 55 1	372		
1 " 60 1	372		
1 " 61 1	372		
1 " 65 1	372		
1 06521 50 1	372		
1 06522 00 0	372		
1 06525 00 0	359		
1 " 01 0	359		
1 " 02 0	359		
1 06526 00 0	359		
1 06527 00 0	359		
1 06601 80 0	128		
1 " 90 0	128		
1 06610 50 0	528		
1 06740 00 0	402		
1 07007 13 0	421		
1 " 14 0	421		
1 " 15 0	421		
1 " 60 0	421		
1 " 61 0	421		
1 " 62 0	421		
1 07009 00 0	321		
1 07012 00 0	321		
1 07013 00 0	235		
1 07016 00 1	167		
1 " 00 2	167		
1 07017 10 1	321		
1 " 10 2	321		
1 07018 00 1	167		
1 " 00 2	167		
1 " 00 3	167		
1 " 00 4	167		
1 " 10 3	322		
1 " 10 4	322		
1 07019 10 1	322		
1 " 10 2	322		
1 07020 00 1	167		
1 " 00 2	167		
1 07021 00 0	167		
1 " 01 0	168		
1 " 05 0	168		
1 " 10 0	322		
1 " 11 0	322		
1 07022 00 0	136		
1 " 10 0	136		
1 " 20 0	420		
1 07023 00 0	136		
1 07024 00 1	324		
1 " 00 2	324		
1 07025 00 0	168		
1 " 10 0	136		
1 07027 00 0	235		
1 07028 00 0	235		
1 07029 00 1	324		

АРТИКУЛ	СТР.	РИСУНОК СТР.	РИСУНОК Ст.
1 07029 00 2	324		
1 07032 00 0	327		
1 07047 00 0	236		
1 07054 00 0	335		
1 07055 00 0	335		
1 07056 00 0	168		
1 07058 00 0	168		
1 07060 01 0	359		
1 07061 00 1	168		
1 " 00 2	168		
1 " 01 1	168		
1 " 10 0	168		
1 07063 15 1	475	495	14
1 " 20 0	474	495	14
1 " 21 0	477	495	14
1 " 26 1	472	494	13
1 " 26 1 C2	472	494	13
1 " 26 2	472	494	13
1 " 26 2 C2	472	494	13
1 " 30 0	474	495	14
1 " 31 0	477	495	14
1 " 35 2	474	495	14
1 " 36 1	477	495	14
1 " 36 2	477	495	14
1 " 40 0	475	495	14
1 " 41 0	478	495	14
1 " 51 0	471	494	13
1 " 51 0 C2	471	494	13
1 " 61 0	471	494	13
1 " 61 0 C2	471	494	13
1 " 66 1	472	494	13
1 " 66 1 C2	472	494	13
1 " 66 2	472	494	13
1 " 66 2 C2	472	494	13
1 " 71 0	472	494	13
1 " 71 0 C2	472	494	13
1 07064 51 0	472	494	13
1 " 51 0 C2	472	494	13
1 " 60 0	475	495	14
1 " 61 0	478	495	14
1 " 71 0	472	494	13
1 " 71 0 C2	472	494	13
1 07065 52 0	486		
1 07067 10 0	486		
1 " 11 0	486		
1 " 12 0	486		
1 07070 12 0	422		
1 " 14 0	422		
1 " 15 0	422		
1 " 16 0	422		
1 " 50 0	402		
1 " 56 0 B1	463		
1 " 60 0	402		
1 " 66 0 B1	463		
1 07071 10 0	422		
1 07072 11 0	487		
1 " 14 0	487		
1 " 20 0	487		
1 " 21 0	487		
1 " 25 0	490		
1 " 26 0	488		
1 " 27 0	488		
1 " 28 0	488		
1 " 31 0	488		
1 " 32 0	489		

АРТИКУЛ	СТР.	РИСУНОК СТР.	РИСУНОК Ст.
1 07072 33 0	489		
1 " 34 0	489		
1 " 70 0	487		
1 " 71 0	487		
1 " 75 0	488		
1 " 76 0	488		
1 " 77 0	488		
1 " 78 0	488		
1 07073 20 0	422		
1 " 21 0	423		
1 07074 50 0	427		
1 " 52 0	427	432	1
1 " 60 0	427		
1 " 62 0	427		
1 " 70 0	420	492	1
1 " 71 0	420	492	1
1 " 80 0	481	492	2
1 07076 11 0	423		
1 " 13 0	423		
1 " 14 0	423		
1 " 15 0	423		
1 " 16 0	423		
1 " 65 0	424		
1 " 66 0	425		
1 " 70 0	464		
1 " 70 0 C2	464		
1 " 71 0	464		
1 " 71 0 C2	464		
1 07077 14 0	489		
1 " 14 0 C2	489		
1 " 15 0	490		
1 " 15 0 C2	490		
1 " 46 0	480	492	3
1 " 46 0 C2	480	492	3
1 " 47 0	480	492	4
1 " 47 0 C2	480	492	4
1 " 48 0	480	492	5
1 " 48 0 C2	480	492	5
1 " 49 0	480	492	6
1 " 49 0 C2	480	492	6
1 07078 28 0	479	493	7
1 " 28 0 C2	479	493	7
1 " 29 0	479	493	8
1 " 29 0 C2	479	493	8
1 07081 06 0	475	495	14
1 " 12 0	424		
1 " 61 0	478	495	14
1 07083 15 0	482	493	9
1 " 16 0	482	493	9
1 " 17 0	482	493	9
1 " 25 0	482	493	9
1 " 35 0	482	493	9
1 " 36 0	482	493	9
1 " 50 0	425		
1 " 51 0	425		
1 " 52 0	425		
1 " 53 0	425		
1 " 65 0	482	493	9
1 " 66 0	482	493	9
1 " 67 0	482	493	9
1 " 70 0	425		
1 " 76 0	482	493	9
1 " 77 0	482	493	9
1 07084 10 0	490		
1 " 11 0	490		

АРТИКУЛ	СТР.	РИСУНОК СТР.	РИСУНОК Ст.
1 07084 20 0	490		
1 " 21 0	490		
1 07085 75 0	425		
1 " 76 0	425		
1 " 77 0	464		
1 07086 00 0	236		
1 " 01 0	236		
1 07088 00 0	224		
1 " 03 0	169		
1 " 04 0 00CG	"169		
1 " 05 0	169		
1 07089 02 0	491		
1 " 50 0	425		
1 " 52 0	465		
1 07090 01 0	484		
1 " 01 0 C2	484		
1 " 05 0	484		
1 " 05 0 C2	484		
1 " 10 0	484		
1 " 10 0 C2	484		
1 " 50 0	414		
1 07091 01 0	485		
1 " 01 0 C2	485		
1 " 02 0	485		
1 " 02 0 C2	485		
1 " 03 0	485		
1 " 50 0	414		
1 07095 00 0	529		
1 07108 00 0	529		
1 07109 00 0	529		
1 " 01 0	529		
1 " 03 0	529		
1 07110 00 0	512		
1 07111 00 2	512		
1 07112 00 1	512		
1 07113 00 0	512		
1 07114 00 0	529		
1 " 05 0	529		
1 " 06 0	529		
1 " 11 0	530		
1 " 12 0	529		
1 " 15 0	529		
1 " 16 0	530		
1 " 17 0	530		
1 07115 00 0	512		
1 07118 00 1	322		
1 " 00 2	322		
1 " 01 1	322		
1 " 01 2	322		
1 07120 00 1	323		
1 " 00 2	323		
1 " 01 1	323		
1 " 01 2	323		
1 07123 00 0	512		
1 07124 00 0	512		
1 " 50 0	512		
1 07125 00 0	530		
1 " 01 0	530		
1 07126 01 0	426		
1 07128 00 0	236		
1 07132 00 0 97	508		
1 07133 00 0 97	508		
1 07134 00 0 97	508		
1 07135 00 0 97	508		
1 07140 00 0 97	509		
1 07141 00 0 97	509		
1 07142 00 0 97	509		
1 07143 00 0 97	509		
1 07144 00 0 97	509		
1 07145 00 0 97	509		
1 07146 00 0 97	510		
1 07148 00 0 97	510		
1 " 01 0 97	510		
1 07149 00 0 97	510		
1 " 01 0 97	510		
1 07150 00 0	510		
1 07151 12 0 97	510		
1 " 13 0 97	510		
1 " 14 0 97	511		
1 07152 12 0 97	511		
1 " 13 0 97	511		
1 " 14 0 97	511		
1 07153 00 0 97	511		
1 " 01 0 97	511		
1 07154 00 0 97	511		
1 " 10 0 97	511		
1 07165 00 0	106		
1 " 01 0	106		
1 " 02 0	106		
1 " 03 0	106		
1 " 04 0	106		
1 " 21 0	491		
1 " 50 0	491		
1 " 51 0	491		
1 " 51 0 C2	491		
1 07172 10 0	339		
1 " 30 0	339		
1 07173 00 0	339		
1 07174 00 0	339		
1 " 00 0 82	339		
1 07175 00 0	340		
1 " 00 0 82	340		
1 07176 00 0	340		
1 " 10 0	340		
1 " 61 0	465		
1 " 61 0 C2	465		
1 " 62 0	465		
1 " 62 0 C2	465		
1 " 63 0	465		
1 " 63 0 C2	465		
1 " 66 0	465		
1 " 66 0 C2	465		
1 07177 00 0	340		
1 " 10 0	340		
1 07178 00 0	340		
1 " 10 0	341		
1 07179 00 0	341		
1 " 10 0	341		
1 07206 00 0	465		
1 " 01 0	328		
1 07430 31 0	530		
1 " 32 0	530		
1 07550 01 0	551		
1 " 02 0	551		
1 " 04 0	551		
1 " 05 0	551		
1 " 08 0	551		
1 " 10 0	551		
1 " 11 0	96		
1 " 12 0	103		
1 07551 01 0	539		
1 " 02 0	539		
1 " 03 0	539		
1 " 04 0	539		
1 " 05 0	539		
1 " 06 0	539		
1 " 11 0	539		
1 " 12 0	539		
1 " 13 0	539		
1 " 14 0	539		
1 " 15 0	539		
1 " 16 0	539		
1 " 17 0	539		
1 " 18 0	539		
1 " 41 0	539		
1 " 42 0	539		
1 " 43 0	539		
1 " 44 0	539		
1 " 45 0	539		
1 " 51 0	539		
1 " 52 0	539		
1 " 53 0	539		
1 " 54 0	539		
1 " 55 0	539		
1 " 56 0	539		
1 " 71 0	539		
1 " 72 0	539		
1 " 73 0	539		
1 " 74 0	539		
1 " 75 0	539		
1 " 76 0	539		
1 " 79 0	539		
1 07552 01 0	539		
1 " 02 0	539		
1 " 03 0	539		
1 " 04 0	540		
1 " 51 0	540		
1 " 71 0	540		
1 " 72 0	540		
1 " 73 0	540		
1 " 74 0	540		
1 " 75 0	540		
1 " 76 0	540		
1 " 81 0	540		
1 " 82 0	540		
1 " 83 0	540		
1 " 84 0	540		
1 " 85 0	540		
1 " 86 0	540		
1 07553 01 0	540		
1 " 02 0	540		
1 " 03 0	540		
1 " 04 0	540		
1 " 51 0	540		
1 07554 01 0	540		
1 " 02 0	540		
1 " 03 0	540		
1 " 05 0	540		
1 " 51 0	540		
1 " 71 0	541		
1 " 72 0	541		
1 " 73 0	541		
1 " 91 0	541		
1 " 92 0	541		
1 07555 01 0	541		
1 07555 02 0	541		
1 " 03 0	541		
1 " 04 0	541		
1 " 05 0	541		
1 " 11 0	541		
1 " 12 0	541		
1 " 13 0	541		
1 " 14 0	541		
1 " 21 0	541		
1 " 22 0	541		
1 " 23 0	541		
1 " 24 0	541		
1 " 25 0	541		
1 " 26 0	541		
1 " 31 0	541		
1 " 32 0	541		
1 " 33 0	541		
1 " 34 0	541		
1 " 35 0	541		
1 " 36 0	541		
1 " 51 0	541		
1 " 52 0	541		
1 " 53 0	541		
1 " 54 0	541		
1 " 55 0	541		
1 07556 01 0	542		
1 " 03 0	542		
1 " 04 0	544		
1 " 05 0	542		
1 " 06 0	542		
1 07557 01 0	542		
1 " 02 0	542		
1 " 03 0	542		
1 " 11 0	542		
1 " 52 0	542		
1 07558 01 0	542		
1 " 02 0	542		
1 " 05 0	542		
1 07559 01 0	551		
1 " 02 0	551		
1 " 03 0	552		
1 " 04 0	552		
1 " 05 0	552		
1 " 06 0	552		
1 " 07 0	552		
1 " 09 0	552		
1 " 11 0	552		
1 " 12 0	552		
1 " 13 0	552		
1 " 19 0	552		
1 " 22 0	552		
1 " 23 0	552		
1 " 24 0	553		
1 " 25 0	553		
1 " 26 0	553		
1 " 28 0	553		
1 " 42 0	552		
1 " 48 0	552		
1 " 62 0	551		
1 " 63 0	552		
1 " 80 0	553		
1 " 81 0	553		
1 " 83 0	553		
1 " 84 0	553		
1 " 85 0	553		

АРТИКУЛ	СТР.	РИСУНОК СТР.	РИСУНОК Ст.
1 07562 01 0	542		
1 07571 01 0	543		
1 " 02 0	543		
1 " 03 0	543		
1 " 04 0	543		
1 " 05 0	543		
1 " 06 0	543		
1 " 11 0	543		
1 " 12 0	543		
1 " 13 0	543		
1 " 14 0	543		
1 " 15 0	543		
1 " 16 0	543		
1 " 17 0	543		
1 " 18 0	543		
1 " 41 0	543		
1 " 42 0	543		
1 " 43 0	543		
1 " 44 0	543		
1 " 45 0	543		
1 " 71 0	543		
1 " 72 0	543		
1 " 73 0	543		
1 " 74 0	543		
1 " 75 0	543		
1 " 76 0	543		
1 " 77 0	545		
1 " 78 0	545		
1 " 93 0	545		
1 " 94 0	545		
1 07572 01 0	543		
1 " 02 0	543		
1 " 03 0	543		
1 " 71 0	543		
1 " 72 0	543		
1 " 73 0	543		
1 " 74 0	543		
1 " 75 0	543		
1 " 76 0	543		
1 " 77 0	545		
1 " 78 0	545		
1 " 81 0	543		
1 " 82 0	543		
1 " 83 0	543		
1 " 84 0	543		
1 " 85 0	544		
1 " 87 0	543		
1 " 88 0	544		
1 " 89 0	544		
1 " 91 0	544		
1 " 92 0	544		
1 " 93 0	545		
1 " 94 0	545		
1 " 95 0	545		
1 " 96 0	545		
1 07574 14 0	134		
1 07580 01 0	94		
1 " 02 0	94		
1 " 03 0	94		
1 " 06 0	94		
1 " 07 0	94		
1 " 08 0	94		
1 " 11 0	95		
1 " 12 0	95		
1 " 13 0	95		

АРТИКУЛ	СТР.	РИСУНОК СТР.	РИСУНОК Ст.
1 07580 14 0	95		
1 " 15 0	95		
1 " 20 0	96		
1 " 21 0	102		
1 " 22 0	102		
1 " 23 0	102		
1 " 24 0	102		
1 " 30 0	95		
1 " 31 0	95		
1 " 32 0	95		
1 " 33 0	95		
1 " 35 0	95		
1 " 40 0	95		
1 " 41 0	95		
1 " 42 0	95		
1 " 50 0	103		
1 " 51 0	103		
1 " 52 0	103		
1 " 53 0	103		
1 " 61 0	103		
1 " 62 0	103		
1 07581 01 0	95		
1 " 02 0	95		
1 " 03 0	95		
1 " 04 0	95		
1 " 05 0	95		
1 " 06 0	95		
1 " 07 0	95		
1 " 08 0	95		
1 " 09 0	95		
1 " 10 0	95		
1 " 11 0	95		
1 " 12 0	95		
1 " 13 0	95		
1 " 14 0	95		
1 " 15 0	95		
1 " 16 0	95		
1 " 20 0	95		
1 " 21 0	95		
1 " 22 0	95		
1 " 23 0	95		
1 " 24 0	95		
1 " 25 0	95		
1 " 26 0	95		
1 " 30 0	95		
1 " 31 0	95		
1 " 32 0	95		
1 " 40 0	95		
1 " 41 0	95		
1 " 42 0	95		
1 " 43 0	95		
1 " 50 0	95		
1 " 51 0	95		
1 " 52 0	95		
1 " 60 0	95		
1 07586 03 0	134		
1 " 04 0	132		
1 " 05 0	132		
1 " 06 1	132		
1 " 06 2	132		
1 " 07 1	132		
1 " 07 2	132		
1 " 08 0	132		
1 " 09 0	132		
1 07587 04 0	135		

АРТИКУЛ	СТР.	РИСУНОК СТР.	РИСУНОК Ст.
1 07589 02 0	132		
1 " 03 1	132		
1 " 03 2	132		
1 " 04 0	132		
1 " 05 0	132		
1 07590 01 0	546		
1 " 05 0	546		
1 " 10 0	546		
1 " 12 0	546		
1 " 15 0	546		
1 " 18 0	546		
1 " 21 0	547		
1 " 23 0	547		
1 " 24 0	547		
1 " 25 0	547		
1 " 26 0	547		
1 " 27 0	547		
1 " 28 0	548		
1 " 29 0	548		
1 " 30 0	548		
1 " 35 0	548		
1 " 36 0	548		
1 " 37 0	548		
1 " 38 0	549		
1 " 45 0	549		
1 07591 01 0	549		
1 " 05 0	549		
1 " 12 0	549		
1 " 15 0	549		
1 " 21 0	550		
1 " 29 0	550		
1 " 39 0	550		
1 08210 01 0	51	107	9
1 " 02 0	51	107	9
1 " 05 0	51	107	9
1 " 06 0	51	107	9
1 " 12 0	51	107	9
1 " 13 0	51	107	9
1 " 14 0	51	107	9
1 " 16 0	51	107	9
1 " 18 0	51	107	9
1 08220 02 0	51	108	10
1 08230 02 0	51	108	11
1 " 06 0	51	108	11
1 08525 02 0	57	108	12
1 " 04 0	57	108	12
1 " 14 0	57	108	12
1 " 24 0	57	108	12
1 08559 09 0	57	108	14
1 " 10 0	57	108	14
1 " 11 0	57	108	14
1 08453 03 0 66	56	108	16
1 " 04 0 66	56	108	16
1 " 05 0 66	56	108	16
1 " 06 0 66	56	108	16
1 " 07 0 66	56	108	16
1 " 09 0 66	56	108	16
1 " 10 0 66	56	108	16
1 " 11 0 66	56	108	16
1 " 12 0 66	56	108	16
1 " 13 0 66	56	108	16
1 " 14 0 66	56	108	16
1 " 17 0 66	56	108	16
1 " 18 0 66	56	108	16
1 " 19 0 66	56	108	16

АРТИКУЛ	СТР.	РИСУНОК СТР.	РИСУНОК Ст.
1 08453 20 0 66	56	108	16
1 " 21 0 66	56	108	16
1 " 22 0 66	56	108	16
1 " 25 0 66	56	108	16
1 " 26 0 66	56	108	16
1 " 27 0 66	56	108	16
1 " 29 0 66	56	108	16
1 " 31 0 66	56	108	16
1 " 32 0 66	56	108	16
1 " 33 0 66	56	108	16
1 " 34 0 66	56	108	16
1 " 35 0 66	56	108	16
1 " 36 0 66	56	108	16
1 " 37 0 66	56	108	16
1 " 38 0 66	56	108	16
1 " 39 0 66	56	108	16
1 " 40 0 66	56	108	16
1 " 41 0 66	56	108	16
1 " 42 0 66	56	108	16
1 " 43 0 66	56	108	16
1 " 44 0 66	56	108	16
1 " 49 0 66	56	108	16
1 " 50 0 66	56	108	16
1 " 67 0 66	56	108	16
1 08710 04 0	62	108	17
1 " 05 0	62	108	17
1 " 06 0	62	108	17
1 " 07 0	62	108	17
1 " 08 0	62	108	17
1 " 09 0	62	108	17
1 " 10 0	62	108	17
1 " 11 0	62	108	17
1 " 12 0	62	108	17
1 " 13 0	62	108	17
1 " 14 0	62	108	17
1 " 15 0	62	108	17
1 " 16 0	62	108	17
1 " 17 0	62	108	17
1 " 18 0	62	108	17
1 " 19 0	62	108	17
1 " 20 0	62	108	17
1 " 21 0	62	108	17
1 " 22 0	62	108	17
1 " 23 0	62	108	17
1 " 24 0	62	108	17
1 " 25 0	62	108	17
1 " 26 0	62	108	17
1 " 27 0	62	108	17
1 " 28 0	62	108	17
1 " 29 0	62	108	17
1 " 36 0	62	108	17
1 " 37 0	62	108	17
1 08730 02 0	62	108	13
1 " 03 0	62	108	13
1 " 04 0	62	108	13
1 " 07 0	62	108	13
1 " 11 0	62	108	13
1 08815 05 0 12	64	108	17
1 " 06 0 12	64	108	17
1 " 07 0 12	64	108	17
1 " 08 0 12	64	108	17
1 " 09 0 12	64	108	17
1 " 10 0 12	64	108	17
1 " 11 0 12	64	108	17
1 " 12 0 12	64	108	17

АРТИКУЛ	СТР.	РИСУНОК СТР.	РИСУНОК Ст.
1 08815 13 0 12	64	108	17
1 " 14 0 12	64	108	17
1 " 15 0 12	64	108	17
1 " 16 0 12	64	108	17
1 " 17 0 12	64	108	17
1 " 18 0 12	64	108	17
1 " 19 0 12	64	108	17
1 " 20 0 12	64	108	17
1 " 21 0 12	64	108	17
1 " 22 0 12	64	108	17
1 " 24 0 12	64	108	17
1 " 25 0 12	64	108	17
1 " 26 0 12	64	108	17
1 " 27 0 12	64	108	17
1 " 28 0 12	64	108	17
1 " 29 0 12	64	108	17
1 " 30 0 12	64	108	17
1 " 32 0 12	64	108	17
1 " 35 0 12	64	108	17
1 " 36 0 12	64	108	17
1 " 37 0 12	64	108	17
1 08835 02 0 12	64	108	13
1 " 03 0 12	64	108	13
1 " 04 0 12	64	108	13
1 " 07 0 12	64	108	13
1 " 09 0 12	64	108	13
1 " 11 0 12	64	108	13
1 08857 03 0 12	65	108	12
1 " 04 0 12	65	108	12
1 " 05 0 12	65	108	12
1 " 07 0 12	65	108	12
1 " 10 0 12	65	108	12
1 " 11 0 12	65	108	12
1 " 12 0 12	65	108	12
1 " 13 0 12	65	108	12
1 " 17 0 12	65	108	12
1 " 18 0 12	65	108	12
1 " 25 0 12	65	108	12
1 " 27 0 12	65	108	12
1 " 29 0 12	65	108	12
1 " 31 0 12	65	108	12
1 " 35 0 12	65	108	12
1 " 37 0 12	65	108	12
1 " 38 0 12	65	108	12
1 " 40 0 12	65	108	12
1 " 41 0 12	65	108	12
1 " 60 0 12	65	108	12
1 " 61 0 12	65	108	12
1 " 75 0 12	65	108	12
1 " 76 0 12	65	108	12
1 " 77 0 12	65	108	12
1 " 78 0 12	65	108	12
1 08887 04 0 12	65	108	15
1 " 12 0 12	65	108	15
1 " 30 0 12	65	108	15
1 " 53 0 12	65	108	15
1 1A610 00 0	275	344	11
1 1A611 00 0	275	344	11
1 " 00 0 00DF	"135	171	9
1 1A630 00 0	275	344	11
1 1A631 00 0	275	344	11
1 1A721 00 0	135	171	9
1 " 00 0 79	"135	171	9
1 1A731 00 0	135	171	9
1 " 00 0 79	"135	171	9

АРТИКУЛ	СТР.	РИСУНОК СТР.	РИСУНОК Ст.
1 11521 40 1	137	171	1
1 " 40 2	137	171	1
1 11540 40 1	276	343	1
1 " 40 2	276	343	1
1 11551 40 1	137	171	1
1 " 40 2	137	171	1
1 11560 40 1	276	343	1
1 " 40 2	276	343	1
1 11610 50 1	276	343	2
1 " 50 2	276	343	2
1 " 50 3	277	343	3
1 " 50 4	277	343	3
1 " 60 1	276	343	2
1 " 60 2	276	343	2
1 " 60 3	277	343	3
1 " 60 4	277	343	3
1 " 70 1	276	343	2
1 " 70 2	276	343	2
1 " 70 3	277	343	3
1 " 70 4	277	343	3
1 " 80 1	276	343	2
1 " 80 2	276	343	2
1 " 80 3	277	343	3
1 " 80 4	277	343	3
1 11611 50 1	276	343	2
1 " 50 2	276	343	2
1 " 60 1	276	343	2
1 " 60 2	276	343	2
1 " 70 1	276	343	2
1 " 70 2	276	343	2
1 " 80 1	276	343	2
1 " 80 2	276	343	2
1 11630 50 1	277	343	2
1 " 50 2	277	343	2
1 " 60 1	277	343	2
1 " 60 2	277	343	2
1 " 70 1	277	343	2
1 " 70 2	277	343	2
1 " 80 1	277	343	2
1 " 80 2	277	343	2
1 11660 50 1	277	343	4
1 " 50 2	277	343	4
1 " 60 1	277	343	4
1 " 60 2	277	343	4
1 " 70 1	277	343	4
1 " 70 2	277	343	4
1 " 80 1	277	343	4
1 " 80 2	277	343	4
1 11661 50 1	277	343	4
1 " 50 2	277	343	4
1 " 60 1	277	343	4
1 " 60 2	277	343	4
1 " 70 1	277	343	4
1 " 70 2	277	343	4
1 " 80 1	277	343	4
1 " 80 2	277	343	4
1 11670 50 1	277	343	4
1 " 50 2	277	343	4
1 " 60 1	277	343	4
1 " 60 2	277	343	4
1 " 70 1	277	343	4
1 " 70 2	277	343	4
1 " 80 1	277	343	4
1 " 80 2	277	343	4
1 11671 50 1	277	343	4

АРТИКУЛ	СТР.	РИСУНОК СТР.	РИСУНОК Ст.
1 11671 50 2	277	343	4
1 " 60 1	277	343	4
1 " 60 2	277	343	4
1 " 70 1	277	343	4
1 " 70 2	277	343	4
1 " 80 1	277	343	4
1 " 80 2	277	343	4
1 11721 50 1	137	171	2
1 " 50 2	137	171	2
1 " 60 1	137	171	2
1 " 60 2	137	171	2
1 " 70 1	137	171	2
1 " 70 2	137	171	2
1 " 80 1	137	171	2
1 " 80 2	137	171	2
1 11731 50 1	137	171	2
1 " 50 2	137	171	2
1 " 60 1	137	171	2
1 " 60 2	137	171	2
1 " 70 1	137	171	2
1 " 70 2	137	171	2
1 " 80 1	137	171	2
1 " 80 2	137	171	2
1 11761 50 1	138	171	3
1 " 50 2	138	171	3
1 " 60 1	138	171	3
1 " 60 2	138	171	3
1 " 70 1	138	171	3
1 " 70 2	138	171	3
1 " 80 1	138	171	3
1 " 80 2	138	171	3
1 11771 50 1	138	171	3
1 " 50 2	138	171	3
1 " 60 1	138	171	3
1 " 60 2	138	171	3
1 " 70 1	138	171	3
1 " 70 2	138	171	3
1 " 80 1	138	171	3
1 " 80 2	138	171	3
1 11823 80 1	138	171	4
1 " 80 2	138	171	4
1 11921 50 1	138	171	2
1 " 50 2	138	171	2
1 " 50 3	139	171	5
1 " 50 4	139	171	5
1 " 60 1	138	171	2
1 " 60 2	138	171	2
1 " 60 3	139	171	5
1 " 60 4	139	171	5
1 " 70 1	138	171	2
1 " 70 2	138	171	2
1 " 70 3	139	171	5
1 " 70 4	139	171	5
1 " 80 1	138	171	2
1 " 80 2	138	171	2
1 " 80 3	139	171	5
1 " 80 4	139	171	5
1 11931 50 1	138	171	2
1 " 50 2	138	171	2
1 " 50 3	139	171	5
1 " 50 4	139	171	5
1 " 60 1	138	171	2
1 " 60 2	138	171	2
1 " 60 3	139	171	5
1 " 60 4	139	171	5

АРТИКУЛ	СТР.	РИСУНОК СТР.	РИСУНОК Ст.
1 11931 70 1	138	171	2
1 " 70 2	138	171	2
1 " 70 3	139	171	5
1 " 70 4	139	171	5
1 " 80 1	138	171	2
1 " 80 2	138	171	2
1 " 80 3	139	171	5
1 " 80 4	139	171	5
1 12010 40 0	279	343	5
1 " 50 0	279	343	5
1 " 60 0	279	343	5
1 " 70 0	279	343	5
1 12011 40 0	279	343	5
1 " 50 0	279	343	5
1 " 60 0	279	343	5
1 " 70 0	279	343	5
1 12015 40 0	279	343	5
1 " 50 0	279	343	5
1 " 60 0	279	343	5
1 " 70 0	279	343	5
1 12016 40 0	279	343	5
1 " 50 0	279	343	5
1 " 60 0	279	343	5
1 " 70 0	279	343	5
1 13010 10 1	278	343	6
1 " 10 2	278	343	6
1 " 11 1	278	343	6
1 " 11 2	278	343	6
1 " 12 1	278	343	6
1 " 12 2	278	343	6
1 " 60 1	278	343	6
1 " 60 2	278	343	6
1 " 70 1	278	343	6
1 " 70 2	278	343	6
1 " 80 1	278	343	6
1 " 80 2	278	343	6
1 " 90 1	278	343	6
1 " 90 2	278	343	6
1 13100 65 0	407	427	2
1 13110 65 0	409	427	2
1 14010 60 1	179	263	1
1 " 60 2	179	263	1
1 14011 60 1	179	263	1
1 " 60 2	179	263	1
1 14012 60 1	179	263	1
1 " 60 2	179	263	1
1 14017 60 1	179	263	1
1 " 60 2	179	263	1
1 14020 15 1	184	263	2
1 " 15 2	184	263	2
1 " 18 1	184	263	2
1 " 18 2	184	263	2
1 14021 15 1	184	263	2
1 " 15 2	184	263	2
1 " 18 1	184	263	2
1 " 18 2	184	263	2
1 14350 70 0	181	263	3
1 " 80 0	181	263	3
1 " 90 0	181	263	3
1 14351 70 0	181	263	3
1 " 80 0	181	263	3
1 " 90 0	181	263	3
1 14352 70 0	181	263	3
1 " 80 0	181	263	3
1 14450 70 0	181	263	4

АРТИКУЛ	СТР.	РИСУНОК СТР.	РИСУНОК Ст.
1 14450 80 0	181	263	4
1 " 90 0	181	263	4
1 14451 70 0	181	263	4
1 " 80 0	181	263	4
1 " 90 0	181	263	4
1 14452 70 0	181	263	4
1 " 80 0	181	263	4
1 " 90 0	181	263	4
1 14460 70 0	181	263	5
1 " 80 0	181	263	5
1 " 90 0	181	263	5
1 14461 70 0	181	263	5
1 " 80 0	181	263	5
1 " 90 0	181	263	5
1 14462 70 0	181	263	5
1 " 80 0	181	263	5
1 " 90 0	181	263	5
1 14510 70 0	182	263	6
1 " 80 0	182	263	6
1 " 90 0	182	263	6
1 14511 70 0	182	263	6
1 " 80 0	182	263	6
1 " 90 0	182	263	6
1 14512 70 0	182	263	6
1 " 80 0	182	263	6
1 " 90 0	182	263	6
1 15001 00 0 06	283	343	7
1 " 00 0 07	283	343	7
1 15005 00 0 06	283	343	8
1 " 00 0 07	283	343	8
1 15100 00 0	280	343	9
1 15101 00 0	280	343	9
1 15102 00 0	280	343	9
1 15110 00 0	280	343	9
1 15120 00 0	280	343	9
1 15121 00 0	280	343	9
1 15122 00 0	280	343	9
1 15130 00 0	281	343	9
1 15140 00 0	281	343	9
1 15150 00 0	281	343	9
1 15160 00 0	281	343	9
1 15170 00 0	281	343	9
1 15180 00 0	281	343	9
1 15200 00 0	281	344	1
1 15300 00 1	385	344	10
1 " 00 2	385	344	10
1 15515 25 0	360	403	3
1 " 27 0	360	403	3
1 " 28 0	360	403	3
1 " 38 0	360	403	3
1 " 47 0	360	403	3
1 " 48 0	360	403	3
1 " 58 0	360	403	3
1 15535 28 0	362	403	4
1 " 48 0	362	403	4
1 16205 25 0	190	263	7
1 " 30 0	190	263	7
1 " 35 0	190	263	7
1 16215 25 0	190	263	8
1 " 30 0	190	263	8
1 " 35 0	190	263	8
1 16217 25 0	190	263	8
1 " 30 0	190	263	8
1 " 35 0	190	263	8
1 16225 25 0	191	263	9

АРТИКУЛ	СТР.	РИСУНОК СТР.	РИСУНОК Ст.
1 16225 30 0	191	263	9
1 " 35 0	191	263	9
1 16227 25 0	191	263	9
1 " 30 0	191	263	9
1 " 35 0	191	263	9
1 16325 25 0	149	171	6
1 " 30 0	149	171	6
1 " 35 0	149	171	6
1 16425 25 0	195	264	10
1 " 30 0	195	264	10
1 " 35 0	195	264	10
1 16525 25 0	199	264	10
1 " 30 0	199	264	10
1 " 35 0	199	264	10
1 16625 25 0	195	264	10
1 " 30 0	195	264	10
1 " 35 0	195	264	10
1 16725 25 0	199	264	10
1 " 30 0	199	264	10
1 " 35 0	199	264	10
1 16766 28 0	373	403	5
1 " 48 0	373	403	5
1 16786 28 0	379	403	6
1 " 48 0	379	403	6
1 17352 10 0	214	264	11
1 " 90 0	214	264	11
1 17353 90 0	159	171	7
1 17357 10 0	214	264	12
1 " 11 0	214	264	12
1 " 90 0	214	264	12
1 " 91 0	214	264	12
1 17358 90 0	159	171	8
1 17515 25 0	364	403	3
1 " 27 0	364	403	3
1 " 28 0	364	403	3
1 " 32 0	364	403	3
1 " 38 0	364	403	3
1 " 47 0	364	403	3
1 " 48 0	364	403	3
1 " 58 0	364	403	3
1 17535 28 0	366	403	4
1 " 48 0	366	403	4
1 17665 27 A	368	403	3
1 " 28 A	368	403	3
1 " 38 A	368	403	3
1 " 47 A	368	403	3
1 " 48 A	368	403	3
1 " 58 A	368	403	3
1 17685 28 A	370	403	4
1 " 48 A	370	403	4
1 17766 28 0	373	403	5
1 " 48 0	373	403	5
1 17786 28 0	379	403	6
1 " 48 0	379	403	6
1 17966 28 A	373	403	5
1 " 48 A	373	403	5
1 17986 28 A	379	403	6
1 " 48 A	379	403	6
1 18128 25 0	207	264	13
1 " 30 0	207	264	13
1 " 35 0	207	264	13
1 18129 35 0	207	264	13
1 18225 25 0	201	264	14
1 " 30 0	201	264	14
1 " 35 0	201	264	14

АРТИКУЛ	СТР.	РИСУНОК СТР.	РИСУНОК Ст.
1 18229 25 0	210	264	13
1 " 30 0	210	264	13
1 " 35 0	210	264	13
1 18426 25 0	202	264	15
1 " 30 0	202	264	15
1 " 35 0	202	264	15
1 18436 35 0	202	264	15
1 18526 25 0	205	264	15
1 " 30 0	205	264	15
1 " 35 0	205	264	15
1 18636 35 0	202	264	15
1 21010 20 0	113		
1 " 25 0	113		
1 " 30 0	113		
1 " 40 0	113		
1 " 50 0	113		
1 " 60 0	113		
1 " 70 0	113		
1 21011 30 0	113		
1 " 40 0	113		
1 " 50 0	113		
1 21090 20 0	113		
1 " 25 0	113		
1 " 30 0	113		
1 " 40 0	113		
1 " 50 0	113		
1 " 60 0	113		
1 21091 30 0	114		
1 " 40 0	114		
1 " 50 0	114		
1 21190 20 0	118		
1 " 30 0	118		
1 " 40 0	118		
1 21610 50 0	115		
1 " 63 0	115		
1 " 70 0	115		
1 " 90 0	115		
1 21710 30 0	116		
1 " 40 0	116		
1 " 50 0	116		
1 " 60 0	116		
1 21711 40 0	116		
1 21810 65 0	117		
1 " 80 0	117		
1 22010 15 0	119		
1 " 20 0	119		
1 " 25 0	119		
1 " 30 0	119		
1 " 40 0	119		
1 " 50 0	119		
1 " 60 0	119		
1 22011 20 0	119		
1 " 30 0	119		
1 " 31 0	119		
1 " 40 0	119		
1 " 41 0	119		
1 " 50 0	119		
1 " 52 0	119		
1 26020 30 0	120		
1 " 40 0	120		
1 26021 40 0	120		
1 26022 50 0	120		
1 " 60 0	120		
1 26810 55 0	121		
1 28050 55 0	122		

АРТИКУЛ	СТР.	РИСУНОК СТР.	РИСУНОК Ст.
1 28050 56 0	122		
1 " 57 0	122		
1 " 70 0	122		
1 " 71 0	122		
1 " 72 0	122		
1 28052 55 0	124		
1 " 56 0	124		
1 " 57 0	124		
1 " 70 0	124		
1 " 71 0	124		
1 " 72 0	124		
1 28053 55 0	125		
1 " 56 0	125		
1 " 57 0	125		
1 " 70 0	125		
1 " 71 0	125		
1 " 72 0	125		
1 28055 55 0	122		
1 " 56 0	122		
1 " 57 0	122		
1 " 70 0	122		
1 " 71 0	122		
1 " 72 0	122		
1 28058 56 0	126		
1 " 57 0	126		
1 " 70 0	126		
1 " 71 0	126		
1 " 72 0	126		
1 28059 55 0 00CL	127		
1 " 70 0 00CL	127		
1 " 72 0 00CL	127		
1 28350 62 0	122		
1 " 73 0	122		
1 28352 73 0	124		
1 28353 62 0	125		
1 " 73 0	125		
1 28355 62 0	123		
1 " 73 0	123		
1 28358 62 0	126		
1 " 73 0	126		
1 28359 62 0 00CL	127		
1 " 73 0 00CL	127		
1 28550 66 0	123		
1 " 67 0	123		
1 " 75 0	123		
1 " 84 0	123		
1 " 85 0	123		
1 28552 67 0	124		
1 " 75 0	124		
1 " 84 0	124		
1 " 85 0	124		
1 28553 66 0	125		
1 " 67 0	125		
1 " 75 0	125		
1 " 84 0	125		
1 " 85 0	125		
1 28555 66 0	123		
1 " 67 0	123		
1 " 75 0	123		
1 " 84 0	123		
1 " 85 0	123		
1 28558 66 0	126		
1 " 67 0	126		
1 " 75 0	126		
1 " 84 0	126		

АРТИКУЛ	СТР.	РИСУНОК СТР.	РИСУНОК Ст.
1 28558 85 0	126		
1 28559 66 0 00CL	127		
1 " 67 0 00CL	127		
1 " 75 0 00CL	127		
1 " 84 0 00CL	127		
1 " 85 0 00CL	127		
1 30210 10 0 A3	301		
1 " 11 0 A3	301		
1 " 12 0 A3	301		
1 " 20 0 A3	302		
1 " 21 0 A3	302		
1 " 30 0 A3	302		
1 " 31 0 A3	302		
1 " 40 0 A3	303		
1 " 41 0 A3	303		
1 30220 10 0	301		
1 " 20 0	302		
1 " 30 0	302		
1 " 40 0	303		
1 41010 80 0	140	172	10
1 41110 60 0	140	172	11
1 " 60 1	140	172	11
1 " 60 2	140	172	11
1 41111 60 0	140	172	11
1 41210 78 0	140	172	12
1 41220 78 0	140	172	13
1 " 78 1	140	172	13
1 " 78 2	140	172	13
1 41221 78 0	140	172	13
1 41230 78 0	140	172	13
1 " 78 1	140	172	13
1 " 78 2	140	172	13
1 41231 78 0	140	172	13
1 41310 78 0	140	172	13
1 " 78 1	140	172	13
1 " 78 2	140	172	13
1 41311 78 0	140	172	13
1 41320 78 0	140	172	12
1 41410 78 0	140	172	12
1 41420 78 0	140	172	13
1 " 78 1	140	172	13
1 " 78 2	140	172	13
1 41421 78 0	140	172	13
1 41510 78 0	141	172	12
1 " 78 0 00TC	"141	172	12
1 " 78 0 00ZQ	"141	172	12
1 41525 78 0	141	172	13
1 " 78 1	141	172	13
1 " 78 2	141	172	13
1 41526 78 0	141	172	13
1 41600 00 0	142	172	14
1 41620 00 0	142	172	15
1 41650 00 0	142	172	16
1 42010 50 0	143	172	17
1 42012 50 0	143	172	17
1 42020 50 0	143	172	17
1 42022 50 0	143	172	17
1 42030 50 0	143	172	18
1 42032 50 0	144	172	18
1 42110 30 0	144	173	19
1 42112 30 0	144	173	19
1 42120 30 0	144	173	19
1 42122 30 0	144	173	19
1 42210 30 0	144	173	20
1 42212 30 0	144	173	20
1 42310 50 0	144	173	21
1 42312 50 0	145	173	21
1 42410 30 0	145	173	22
1 42412 30 0	145	173	22
1 42420 30 0	145	173	22
1 42422 30 0	145	173	22
1 42510 50 0	145	173	23
1 42512 50 0	145	173	23
1 43000 65 0	407	427	2
1 43020 65 0	407	427	3
1 43024 65 0	407	427	3
1 43025 65 0	408	427	4
1 43091 00 0	408	427	5
1 43110 65 0	409	427	2
1 43114 65 0	410	427	2
1 43115 65 0	410	427	6
1 43120 65 0	409	427	3
1 43130 65 0	409	427	3
1 43190 65 0	410	427	7
1 43190 95 0	410	427	7
1 43191 65 0	410	427	8
1 " 95 0	410	427	8
1 43225 30 0	449	493	10
1 " 35 0	449	493	10
1 " 40 0	449	493	10
1 " 45 0	449	493	10
1 43235 30 0	449	493	10
1 " 35 0	449	493	10
1 " 40 0	449	493	10
1 " 45 0	449	493	10
1 43236 30 0	449	493	10
1 " 35 0	449	493	10
1 " 40 0	449	493	10
1 " 45 0	449	493	10
1 43250 25 0	451	427	9
1 43260 25 0	451	427	9
1 43261 25 0	451	427	9
1 43262 25 0	451	427	9
1 43295 30 0	450	493	11
1 " 40 0	450	493	11
1 " 60 0	450	493	11
1 " 75 0	450	493	11
1 43520 25 0	411	428	10
1 " 30 0	411	428	10
1 " 35 0	411	428	10
1 " 40 0	411	428	10
1 " 45 0	411	428	10
1 43530 25 0	411	428	10
1 " 30 0	411	428	10
1 " 35 0	411	428	10
1 " 40 0	411	428	10
1 " 45 0	411	428	10
1 43620 25 0	412	428	10
1 " 30 0	412	428	10
1 " 35 0	412	428	10
1 " 40 0	412	428	10
1 " 45 0	412	428	10
1 43630 25 0	412	428	10
1 " 30 0	412	428	10
1 " 35 0	412	428	10
1 " 40 0	412	428	10
1 " 45 0	412	428	10
1 43631 25 0	412	428	10
1 " 30 0	412	428	10
1 " 35 0	412	428	10
1 43631 40 0	412	428	10
1 " 45 0	412	428	10
1 43632 25 0	412	428	10
1 " 30 0	412	428	10
1 " 35 0	412	428	10
1 " 40 0	412	428	10
1 " 45 0	412	428	10
1 43650 25 0	413	428	11
1 " 30 0	413	428	11
1 " 35 0	413	428	11
1 " 40 0	413	428	11
1 " 45 0	413	428	11
1 43660 25 0	413	428	11
1 " 30 0	413	428	11
1 " 35 0	413	428	11
1 " 40 0	413	428	11
1 " 45 0	413	428	11
1 43661 25 0	413	428	11
1 " 35 0	413	428	11
1 " 40 0	413	428	11
1 " 45 0	413	428	11
1 43662 25 0	413	428	11
1 " 30 0	413	428	11
1 " 35 0	413	428	11
1 " 40 0	413	428	11
1 " 45 0	413	428	11
1 43690 30 0	413	428	12
1 " 40 0	413	428	12
1 " 60 0	413	428	12
1 " 75 0	413	428	12
1 43725 30 0	447	494	12
1 " 35 0	447	494	12
1 " 40 0	447	494	12
1 " 45 0	447	494	12
1 43735 30 0	447	494	12
1 " 35 0	447	494	12
1 " 40 0	447	494	12
1 " 45 0	447	494	12
1 43825 30 0	448	494	12
1 " 35 0	448	494	12
1 " 40 0	448	494	12
1 " 45 0	448	494	12
1 43835 30 0	448	494	12
1 " 35 0	448	494	12
1 " 40 0	448	494	12
1 " 45 0	448	494	12
1 44010 02 0	60	108	18
1 44011 02 0	60	108	18
1 44110 60 0	179	264	16
1 44111 60 0	179	264	16
1 44115 60 0	179	264	17
1 44116 60 0	179	264	17
1 44120 60 0	179	264	18
1 44121 60 0	179	264	18
1 44130 60 0	180	265	19
1 44131 60 0	180	265	19
1 44140 60 0	180	265	20
1 44141 60 0	180	265	20
1 44145 60 0	180	265	21
1 44146 60 0	180	265	21
1 44150 60 0	182	265	22
1 " 70 0	182	265	22
1 " 80 0	182	265	22
1 " 90 0	182	265	22
1 44151 60 0	182	265	22
1 " 70 0	182	265	22
1 " 80 0	182	265	22
1 " 90 0	182	265	22
1 44152 70 0	182	265	22
1 " 80 0	182	265	22
1 " 90 0	182	265	22
1 44155 60 0	182	265	23
1 " 70 0	182	265	23
1 " 80 0	182	265	23
1 " 90 0	182	265	23
1 44156 60 0	182	265	23
1 " 70 0	182	265	23
1 " 80 0	182	265	23
1 " 90 0	182	265	23
1 44160 60 0	182	265	24
1 " 70 0	182	265	24
1 " 80 0	182	265	24
1 " 90 0	182	265	24
1 44161 60 0	182	265	24
1 " 70 0	182	265	24
1 " 80 0	182	265	24
1 " 90 0	182	265	24
1 44210 16 0	184	265	25
1 44217 15 0	184	265	26
1 44218 15 0	184	265	26
1 44219 25 0	184	265	27
1 " 30 0	184	265	27
1 44220 15 0	184	265	27
1 " 18 0	184	265	27
1 " 25 0	184	265	27
1 " 30 0	184	265	27
1 " 35 0	184	265	27
1 " 35 0 00EN	"184	265	27
1 44221 15 0	184	265	27
1 " 18 0	184	265	27
1 " 25 0	184	265	27
1 " 30 0	184	265	27
1 " 35 0	184	265	27
1 44224 25 0	185	265	27
1 " 30 0	185	265	27
1 44225 15 0	185	265	27
1 " 18 0	185	265	27
1 " 25 0	185	265	27
1 " 30 0	185	265	27
1 " 35 0	185	265	27
1 " 35 0 00EN	"185	265	27
1 44226 15 0	185	265	27
1 " 18 0	185	265	27
1 " 25 0	185	265	27
1 " 30 0	185	265	27
1 " 35 0	185	265	27
1 44227 15 0	185	266	28
1 44228 15 0	185	266	28
1 44230 15 0	185	266	29
1 " 18 0	185	266	29
1 " 25 0	185	266	29
1 " 30 0	185	266	29
1 " 35 0	185	266	29
1 44231 15 0	185	266	29
1 " 18 0	185	266	29
1 " 25 0	185	266	29
1 " 30 0	185	266	29
1 " 35 0	185	266	29
1 44235 15 0	185	266	29
1 " 18 0	185	266	29

АРТИКУЛ	СТР.	РИСУНОК СТР.	РИСУНОК Ст.
1 44235 25 0	185	266	29
1 " 30 0	185	266	29
1 " 35 0	185	266	29
1 44236 15 0	185	266	29
1 " 18 0	185	266	29
1 " 25 0	185	266	29
1 " 30 0	185	266	29
1 " 35 0	185	266	29
1 44237 15 0	185	266	30
1 44238 15 0	185	266	30
1 44240 15 0	186	266	31
1 " 18 0	186	266	31
1 " 25 0	186	266	31
1 " 30 0	186	266	31
1 " 35 0	186	266	31
1 44241 15 0	186	266	31
1 " 18 0	186	266	31
1 " 25 0	186	266	31
1 " 30 0	186	266	31
1 " 35 0	186	266	31
1 44245 15 0	186	266	31
1 " 18 0	186	266	31
1 " 25 0	186	266	31
1 " 30 0	186	266	31
1 " 35 0	186	266	31
1 44246 15 0	186	266	31
1 " 18 0	186	266	31
1 " 25 0	186	266	31
1 " 30 0	186	266	31
1 " 35 0	186	266	31
1 44350 70 0	182	266	32
1 44351 70 0	182	266	32
1 44360 70 0	183	266	33
1 " 80 0	183	266	33
1 " 90 0	183	266	33
1 44361 70 0	183	266	33
1 " 80 0	183	266	33
1 " 90 0	183	266	33
1 44362 70 0	183	266	33
1 " 80 0	183	266	33
1 " 90 0	183	266	33
1 44370 70 0	183	266	34
1 " 80 0	183	266	34
1 " 90 0	183	266	34
1 44371 70 0	183	266	34
1 " 80 0	183	266	34
1 " 90 0	183	266	34
1 44450 70 0	183	266	35
1 44451 70 0	183	266	35
1 44460 70 0	183	266	36
1 " 80 0	183	266	36
1 " 90 0	183	266	36
1 44461 70 0	183	266	36
1 " 80 0	183	266	36
1 " 90 0	183	266	36
1 44462 70 0	183	266	36
1 " 80 0	183	266	36
1 " 90 0	183	266	36
1 44470 70 0	183	267	37
1 " 80 0	183	267	37
1 " 90 0	183	267	37
1 44471 70 0	183	267	37
1 " 80 0	183	267	37
1 " 90 0	183	267	37
1 44620 20 0	187	267	38
1 44620 25 0	187	267	38
1 " 30 0	187	267	38
1 " 35 0	187	267	38
1 44621 20 0	187	267	38
1 " 25 0	187	267	38
1 " 30 0	187	267	38
1 " 35 0	187	267	38
1 44625 20 0	187	267	38
1 " 25 0	187	267	38
1 " 30 0	187	267	38
1 " 35 0	187	267	38
1 44630 20 0	187	267	39
1 " 25 0	187	267	39
1 " 30 0	187	267	39
1 " 35 0	187	267	39
1 44635 20 0	187	267	39
1 " 25 0	187	267	39
1 " 30 0	187	267	39
1 " 35 0	187	267	39
1 44640 20 0	188	267	40
1 " 25 0	188	267	40
1 " 30 0	188	267	40
1 " 35 0	188	267	40
1 45010 16 0	186	267	41
1 45012 16 0	186	267	41
1 45027 16 0	186	267	41
1 45110 30 0	188	271	78
1 " 35 0	188	271	78
1 " 40 0	188	271	78
1 " 45 0	188	271	78
1 " 50 0	188	271	78
1 " 60 0	188	271	78
1 46200 25 0	189	267	42
1 " 30 0	189	267	42
1 " 35 0	189	267	42
1 46210 25 0	191	267	43
1 " 30 0	191	267	43
1 " 35 0	191	267	43
1 46212 25 0	191	267	43
1 " 30 0	191	267	43
1 " 35 0	191	267	43
1 46215 25 0	192	267	44
1 " 30 0	192	267	44
1 " 35 0	192	267	44
1 46217 25 0	192	267	44
1 " 30 0	192	267	44
1 " 35 0	192	267	44
1 46219 25 0	192	267	44
1 " 30 0	192	267	44
1 " 35 0	192	267	44
1 46220 25 0	192	267	45
1 " 30 0	192	267	45
1 " 35 0	192	267	45
1 46222 25 0	192	267	45
1 " 30 0	192	267	45
1 " 35 0	192	267	45
1 46225 25 0	193	268	46
1 " 30 0	193	268	46
1 " 35 0	193	268	46
1 46227 25 0	193	268	46
1 " 30 0	193	268	46
1 " 35 0	193	268	46
1 46230 25 0	193	268	47
1 " 30 0	193	268	47
1 " 35 0	193	268	47
1 46240 25 0	194	268	48
1 " 30 0	194	268	48
1 " 35 0	194	268	48
1 46250 25 0	193	268	49
1 " 30 0	193	268	49
1 " 35 0	193	268	49
1 46252 25 0	194	268	49
1 " 30 0	194	268	49
1 " 35 0	194	268	49
1 46260 25 0	194	268	50
1 " 30 0	194	268	50
1 " 35 0	194	268	50
1 46265 25 0	189	268	51
1 " 30 0	189	268	51
1 46265 35 0	189	268	51
1 46270 25 0	194	268	52
1 " 30 0	194	268	52
1 " 35 0	194	268	52
1 46275 25 0	189	268	53
1 " 30 0	189	268	53
1 " 35 0	189	268	53
1 46300 25 0	147	173	24
1 " 30 0	147	173	24
1 " 35 0	147	173	24
1 46302 25 0	148	173	24
1 " 30 0	148	173	24
1 " 35 0	148	173	24
1 46303 30 0	147	173	24
1 46305 19 0	146	173	25
1 " 25 0	146	173	25
1 " 30 0	146	173	25
1 46307 19 0	146	173	25
1 " 25 0	146	173	25
1 46315 25 0	149	173	26
1 " 30 0	149	173	26
1 " 35 0	149	173	26
1 46320 25 0	150	173	27
1 " 30 0	150	173	27
1 " 35 0	150	173	27
1 46322 25 0	150	173	27
1 " 30 0	150	173	27
1 " 35 0	150	173	27
1 46323 25 0	150	173	27
1 46325 25 0	151	174	28
1 " 30 0	151	174	28
1 " 35 0	151	174	28
1 46327 25 0	151	174	28
1 " 30 0	151	174	28
1 " 35 0	151	174	28
1 46365 25 0	148	174	29
1 " 30 0	148	174	29
1 " 35 0	148	174	29
1 46375 25 0	148	174	30
1 " 30 0	148	174	30
1 " 35 0	148	174	30
1 46420 25 0	196	268	54
1 " 30 0	196	268	54
1 " 35 0	196	268	54
1 46425 25 0	196	269	55
1 " 30 0	196	269	55
1 " 35 0	196	269	55
1 46435 25 0	197	269	56
1 " 30 0	197	269	56
1 " 35 0	197	269	56
1 46445 25 0	197	269	57
1 46445 30 0	197	269	57
1 " 35 0	197	269	57
1 46450 25 0	198	269	58
1 " 30 0	198	269	58
1 " 35 0	198	269	58
1 46520 25 0	199	268	54
1 " 30 0	199	268	54
1 " 35 0	199	268	54
1 46525 25 0	200	269	55
1 " 30 0	200	269	55
1 " 35 0	200	269	55
1 46550 25 0	200	269	58
1 " 30 0	200	269	58
1 " 35 0	200	269	58
1 46625 25 0	196	269	55
1 " 30 0	196	269	55
1 " 35 0	196	269	55
1 46650 25 0	198	269	58
1 " 30 0	198	269	58
1 " 35 0	198	269	58
1 46725 25 0	200	269	55
1 " 30 0	200	269	55
1 " 35 0	200	269	55
1 46750 25 0	200	269	58
1 " 30 0	200	269	58
1 " 35 0	200	269	58
1 48123 25 0	208	269	59
1 " 30 0	208	269	59
1 " 35 0	208	269	59
1 48124 25 0	208	269	59
1 " 30 0	208	269	59
1 " 35 0	208	269	59
1 48128 25 0	208	269	60
1 " 30 0	208	269	60
1 " 35 0	208	269	60
1 48129 25 0	208	269	60
1 " 30 0	208	269	60
1 " 35 0	208	269	60
1 48153 25 0	209	269	61
1 " 30 0	209	269	61
1 " 35 0	209	269	61
1 48154 25 0	209	269	61
1 " 30 0	209	269	61
1 " 35 0	209	269	61
1 48220 25 0	201	269	62
1 " 30 0	201	269	62
1 " 35 0	201	269	62
1 48224 25 0	210	269	59
1 " 30 0	210	269	59
1 " 35 0	210	269	59
1 48225 25 0	201	269	63
1 " 30 0	201	269	63
1 " 35 0	201	269	63
1 48229 25 0	210	269	60
1 " 30 0	210	269	60
1 " 35 0	210	269	60
1 48250 25 0	201	270	64
1 " 30 0	201	270	64
1 " 35 0	201	270	64
1 48254 25 0	210	269	61
1 " 30 0	210	269	61
1 " 35 0	210	269	61
1 48421 25 0	203	270	65
1 " 30 0	203	270	65
1 " 35 0	203	270	65

АРТИКУЛ	СТР.	РИСУНОК СТР.	РИСУНОК Ст.
1 48426 25 0	203	270	65
1 " 30 0	203	270	65
1 " 35 0	203	270	65
1 48436 35 0	203	270	65
1 48451 25 0	204	270	65
1 " 30 0	204	270	65
1 " 35 0	204	270	65
1 48461 35 0	204	270	65
1 48521 25 0	205	270	65
1 " 30 0	205	270	65
1 " 35 0	205	270	65
1 48526 25 0	206	270	65
1 48526 30 0	206	270	65
1 " 35 0	206	270	65
1 48551 25 0	206	270	65
1 " 30 0	206	270	65
1 " 35 0	206	270	65
1 48626 25 0	203	270	65
1 " 30 0	203	270	65
1 " 35 0	203	270	65
1 48636 35 0	203	270	65
1 48661 35 0	204	270	65
1 48726 25 0	206	270	65
1 " 30 0	206	270	65
1 " 35 0	206	270	65
1 5C110 35 0	290	349	57
1 " 40 0	290	349	57
1 " 45 0	290	349	57
1 " 50 0	290	349	57
1 " 60 0	290	349	57
1 " 70 0	290	349	57
1 5C120 35 0	290	349	58
1 " 40 0	290	349	58
1 " 45 0	290	349	58
1 " 50 0	290	349	58
1 " 60 0	290	349	58
1 " 70 0	290	349	58
1 5C130 35 0	290	349	57
1 " 40 0	290	349	57
1 " 45 0	290	349	57
1 " 50 0	290	349	57
1 " 60 0	290	349	57
1 " 70 0	290	349	57
1 5C140 35 0	290	349	58
1 " 40 0	290	349	58
1 " 45 0	290	349	58
1 " 50 0	290	349	58
1 " 60 0	290	349	58
1 " 70 0	290	349	58
1 5C150 40 0	291	349	57
1 " 45 0	291	349	57
1 " 50 0	291	349	57
1 " 60 0	291	349	57
1 " 70 0	291	349	57
1 5C170 35 0	291	349	57
1 " 40 0	291	349	57
1 " 45 0	291	349	57
1 " 50 0	291	349	57
1 " 60 0	291	349	57
1 " 70 0	291	349	57
1 5C611 35 0	293	349	57
1 " 40 0	293	349	57
1 " 45 0	293	349	57
1 " 50 0	293	349	57
1 " 60 0	293	349	57

АРТИКУЛ	СТР.	РИСУНОК СТР.	РИСУНОК Ст.
1 5C611 70 0	293	349	57
1 5C621 35 0	293	349	57
1 " 40 0	293	349	57
1 " 45 0	293	349	57
1 " 50 0	293	349	57
1 " 60 0	293	349	57
1 " 70 0	293	349	57
1 5C631 35 0	293	349	57
1 " 40 0	293	349	57
1 " 45 0	293	349	57
1 " 50 0	293	349	57
1 " 60 0	293	349	57
1 " 70 0	293	349	57
1 5C641 35 0	293	349	58
1 " 40 0	293	349	58
1 " 45 0	293	349	58
1 " 50 0	293	349	58
1 " 60 0	293	349	58
1 " 70 0	293	349	58
1 5C651 35 0	294	349	57
1 " 40 0	294	349	57
1 " 45 0	294	349	57
1 " 50 0	294	349	57
1 " 60 0	294	349	57
1 " 70 0	294	349	57
1 5C671 35 0	294	349	57
1 " 40 0	294	349	57
1 " 45 0	294	349	57
1 " 50 0	294	349	57
1 " 60 0	294	349	57
1 " 70 0	294	349	57
1 50110 40 1	284	344	12
1 " 40 2	284	344	12
1 " 50 1	284	344	12
1 " 50 2	284	344	12
1 " 60 1	284	344	12
1 " 60 2	284	344	12
1 " 70 1	284	344	12
1 " 70 2	284	344	12
1 50111 40 1	284	344	12
1 " 40 2	284	344	12
1 " 50 1	284	344	12
1 " 50 2	284	344	12
1 " 60 1	284	344	12
1 " 60 2	284	344	12
1 " 70 1	284	344	12
1 " 70 2	284	344	12
1 50115 50 1	284	344	12
1 " 50 2	284	344	12
1 " 60 1	284	344	12
1 " 60 2	284	344	12
1 " 70 1	284	344	12
1 " 70 2	284	344	12
1 50120 40 1	285	344	12
1 " 40 2	285	344	12
1 " 50 1	285	344	12
1 " 50 2	285	344	12
1 " 60 1	285	344	12
1 " 60 2	285	344	12
1 " 70 1	285	344	12
1 " 70 2	285	344	12
1 50121 40 1	285	344	12
1 " 40 2	285	344	12
1 " 50 1	285	344	12
1 " 50 2	285	344	12

АРТИКУЛ	СТР.	РИСУНОК СТР.	РИСУНОК Ст.
1 50121 60 1	285	344	12
1 " 60 2	285	344	12
1 " 70 1	285	344	12
1 " 70 2	285	344	12
1 50130 40 1	285	344	13
1 " 40 2	285	344	13
1 " 50 1	285	344	13
1 " 50 2	285	344	13
1 " 60 1	285	344	13
1 " 60 2	285	344	13
1 " 70 1	285	344	13
1 " 70 2	285	344	13
1 50131 40 1	285	344	13
1 " 40 2	285	344	13
1 " 50 1	285	344	13
1 " 50 2	285	344	13
1 " 60 1	285	344	13
1 " 60 2	285	344	13
1 " 70 1	285	344	13
1 " 70 2	285	344	13
1 50141 40 1	285	344	13
1 " 40 2	285	344	13
1 " 50 1	285	344	13
1 " 50 2	285	344	13
1 " 60 1	285	344	13
1 " 60 2	285	344	13
1 " 70 1	285	344	13
1 " 70 2	285	344	13
1 50160 40 1	285	344	14
1 " 40 2	285	344	14
1 " 50 1	285	344	14
1 " 50 2	285	344	14
1 " 60 1	285	344	14
1 " 60 2	285	344	14
1 " 70 1	285	344	14
1 " 70 2	285	344	14
1 50170 60 1	286	344	15
1 " 60 2	286	344	15
1 50171 60 1	286	344	15
1 " 60 1 0066	152	174	33
1 " 60 2	286	344	15
1 " 60 2 0066	152	174	33
1 50180 60 1	286	344	15
1 " 60 2	286	344	15
1 50181 60 1	286	344	15
1 " 60 2	286	344	15
1 50210 45 1	286	344	16
1 " 45 2	286	344	16
1 50211 45 1	286	344	16
1 " 45 2	286	344	16
1 50220 45 1	286	344	17
1 " 45 2	286	344	17
1 50221 45 1	286	344	17
1 " 45 2	286	344	17
1 50421 60 1	152	174	31
1 " 60 2	152	174	31
1 " 70 1	152	174	31
1 " 70 2	152	174	31
1 50461 50 1	152	174	32
1 " 50 2	152	174	32
1 50471 60 1	152	174	33
1 " 60 2	152	174	33
1 50481 60 1	152	174	33
1 " 60 2	152	174	33
1 50521 60 1	153	174	34

АРТИКУЛ	СТР.	РИСУНОК СТР.	РИСУНОК Ст.
1 50521 60 2	153	174	34
1 " 70 1	153	174	34
1 " 70 2	153	174	34
1 50571 60 1	153	174	35
1 " 60 2	153	174	35
1 52010 20 0	292	344	18
1 " 25 0	292	344	18
1 " 30 0	292	344	18
1 52011 20 0	292	344	18
1 " 25 0	292	344	18
1 " 30 0	292	344	18
1 52021 20 0	292	345	19
1 " 25 0	292	345	19
1 " 30 0	292	345	19
1 52031 20 0	292	344	18
1 " 25 0	292	344	18
1 " 30 0	292	344	18
1 52210 25 0	292	345	20
1 " 30 0	292	345	20
1 52300 60 0	293	345	21
1 52310 35 0	293	345	22
1 " 40 0	293	345	22
1 " 45 0	293	345	22
1 " 50 0	293	345	22
1 " 60 0	293	345	22
1 " 70 0	293	345	22
1 52318 40 0	300	346	29
1 " 45 0	300	346	29
1 " 50 0	300	346	29
1 " 60 0	300	346	29
1 " 70 0	300	346	29
1 52338 40 0	300	346	29
1 " 45 0	300	346	29
1 " 60 0	300	346	29
1 " 70 0	300	346	29
1 52507 45 0	341	346	29
1 " 50 0	341	346	29
1 " 60 0	341	346	29
1 52508 45 0	341	346	29
1 " 50 0	341	346	29
1 " 60 0	341	346	29
1 52520 45 0	294	345	23
1 " 50 0	294	345	23
1 " 60 0	294	345	23
1 52521 45 0	294	345	23
1 " 50 0	294	345	23
1 " 60 0	294	345	23
1 52526 45 0	294	345	24
1 " 50 0	294	345	24
1 " 60 0	294	345	24
1 52527 45 0	341		
1 " 50 0	341		
1 " 60 0	341		
1 52528 45 0	342		
1 " 50 0	342		
1 " 60 0	342		
1 52710 60 0	296	345	25
1 " 70 0	296	345	25
1 " 80 0	296	345	25
1 " 90 0	296	345	25
1 52711 60 0	296	345	25
1 " 70 0	296	345	25
1 " 80 0	296	345	25
1 " 90 0	296	345	25
1 52730 80 0	296	345	25

АРТИКУЛ	СТР.	РИСУНОК СТР.	РИСУНОК Ст.
1 52730 90 0	296	345	25
1 52731 60 0	296	345	25
1 " 70 0	296	345	25
1 " 80 0	296	345	25
1 " 90 0	296	345	25
1 52750 60 0	297	345	26
1 " 70 0	297	345	26
1 " 80 0	297	345	26
1 " 90 0	297	345	26
1 52751 70 0	297	345	26
1 " 80 0	297	345	26
1 52755 70 0	297	345	27
1 " 80 0	297	345	27
1 " 90 0	297	345	27
1 52756 60 0	297	345	27
1 " 70 0	297	345	27
1 " 80 0	297	345	27
1 " 90 0	297	345	27
1 52760 60 0	297	345	27
1 " 70 0	297	345	27
1 " 80 0	297	345	27
1 " 90 0	297	345	27
1 52761 60 0	298	345	27
1 " 70 0	298	345	27
1 " 80 0	298	345	27
1 " 90 0	298	345	27
1 52780 70 0	298	345	27
1 " 80 0	298	346	28
1 " 90 0	298	346	28
1 52781 70 0	298	346	28
1 " 80 0	298	346	28
1 " 90 0	298	346	28
1 52810 40 1	300	346	29
1 " 40 2	300	346	29
1 " 45 0	300	346	29
1 " 50 0	300	346	29
1 " 60 0	300	346	29
1 " 70 0	300	346	29
1 52830 40 1	300	346	29
1 " 40 2	300	346	29
1 " 45 0	300	346	29
1 " 50 0	300	346	29
1 " 60 0	300	346	29
1 " 70 0	300	346	29
1 52840 60 0	298	345	25
1 " 70 0	298	345	25
1 " 80 0	298	345	25
1 " 90 0	298	345	25
1 52842 60 0	299	345	25
1 " 70 0	299	345	25
1 " 80 0	299	345	25
1 " 90 0	299	345	25
1 52844 60 0	299	345	25
1 " 70 0	299	345	25
1 " 80 0	299	345	25
1 " 90 0	299	345	25
1 52860 60 0	298	345	25
1 " 70 0	298	345	25
1 52862 60 0	299	345	25
1 " 70 0	299	345	25
1 " 80 0	299	345	25
1 52864 60 0	299	345	27
1 " 70 0	299	345	27
1 " 80 0	299	345	27
1 " 90 0	299	345	27

АРТИКУЛ	СТР.	РИСУНОК СТР.	РИСУНОК Ст.
1 53002 45 0	313	346	30
1 " 45 0 82	313	346	30
1 " 50 0	313	346	30
1 " 50 0 82	313	346	30
1 " 60 0	313	346	30
1 " 60 0 82	313	346	30
1 53003 45 0	314	346	30
1 " 45 0 82	314	346	30
1 " 50 0	314	346	30
1 " 50 0 82	314	346	30
1 " 60 0	314	346	30
1 " 60 0 82	314	346	30
1 53035 50 0	314	346	30
1 " 60 0	314	346	30
1 53131 45 0	315	346	31
1 " 50 0	315	346	31
1 " 60 0	315	346	31
1 53133 45 0	315	346	31
1 " 50 0	315	346	31
1 " 60 0	315	346	31
1 53135 45 0	316	346	31
1 " 50 0	316	346	31
1 " 60 0	316	346	31
1 53137 45 0	317	346	31
1 " 50 0	317	346	31
1 " 60 0	317	346	31
1 53151 45 0	315	346	31
1 " 50 0	315	346	31
1 " 60 0	315	346	31
1 53153 50 0	315	346	31
1 " 60 0	315	346	31
1 53155 45 0	316	346	31
1 " 50 0	316	346	31
1 " 60 0	316	346	31
1 53157 45 0	317	346	31
1 " 50 0	317	346	31
1 " 60 0	317	346	31
1 54310 60 0	287	346	32
1 54311 60 0	287	346	32
1 54315 60 0	287	346	32
1 54316 60 0	287	346	32
1 54340 60 0	287	346	33
1 54341 60 0	287	346	33
1 54510 60 0	288	346	34
1 54550 60 0	288	346	34
1 54560 60 0	288	346	34
1 54570 60 0	288	346	35
1 55051 50 1	289	346	36
1 " 60 1	289	346	36
1 55054 50 1	289	346	36
1 " 60 1	289	346	36
1 55071 50 1	289	346	36
1 " 60 1	289	346	36
1 55074 50 1	289	346	36
1 " 60 1	289	346	36
1 55254 50 1	154	174	36
1 " 60 1	154	174	36
1 55274 50 1	154	174	36
1 " 60 1	154	174	36
1 56013 50 0	155	175	37
1 " 60 0	155	175	37
1 " 70 0	155	175	37
1 56016 60 0	155	175	38
1 " 70 0	155	175	38
1 56250 60 0	295	347	37

АРТИКУЛ	СТР.	РИСУНОК СТР.	РИСУНОК Ст.
1 56255 60 0	295	347	38
1 56357 10 0	211	270	66
1 " 90 0	211	270	66
1 56358 90 0	156	175	39
1 56505 25 0	360	403	7
1 " 27 0	360	403	7
1 " 28 0	360	403	7
1 " 32 0	360	403	7
1 " 38 0	360	403	7
1 " 48 0	360	403	7
1 " 58 0	360	403	7
1 56515 25 0	360	403	8
1 " 27 0	360	403	8
1 " 28 0	360	403	8
1 " 32 0	360	403	8
1 " 38 0	360	403	8
1 " 48 0	360	403	8
1 " 58 0	360	403	8
1 56525 28 0	362	403	9
1 " 48 0	362	403	9
1 56535 28 0	362	404	10
1 " 48 0	362	404	10
1 56615 27 0	360	403	8
1 " 28 0	360	403	8
1 " 47 0	360	403	8
1 " 48 0	360	403	8
1 " 58 0	360	403	8
1 56715 28 0	374	404	11
1 " 48 0	374	404	11
1 56716 28 0	374	404	11
1 " 48 0	374	404	11
1 56735 28 0	380	404	12
1 " 48 0	380	404	12
1 56736 28 0	380	404	12
1 " 48 0	380	404	12
1 56765 28 0	374	404	11
1 " 48 0	374	404	11
1 56766 28 0	374	404	11
1 " 48 0	374	404	11
1 56767 28 0	374	404	11
1 " 48 0	374	404	11
1 56768 28 0	374	404	11
1 " 48 0	374	404	11
1 56785 28 0	380	404	12
1 " 48 0	380	404	12
1 56786 28 0	380	404	12
1 " 48 0	380	404	12
1 56787 28 0	380	404	12
1 56788 28 0	380	404	12
1 " 48 0	380	404	12
1 56815 27 0	355	403	8
1 " 28 0	355	403	8
1 " 38 0	355	403	8
1 " 47 0	355	403	8
1 " 48 0	355	403	8
1 " 58 0	355	403	8
1 56835 28 0	356	404	10
1 " 48 0	356	404	10
1 56916 27 0	353	403	8
1 " 28 0	353	403	8
1 " 47 0	353	403	8
1 " 48 0	353	403	8
1 " 58 0	353	403	8
1 56917 27 0	353	403	8
1 " 28 0	353	403	8

АРТИКУЛ	СТР.	РИСУНОК СТР.	РИСУНОК Ст.
1 56917 38 0	353	403	8
1 " 47 0	353	403	8
1 " 48 0	353	403	8
1 " 58 0	353	403	8
1 56936 28 0	354	404	10
1 " 48 0	354	404	10
1 56937 28 0	354	404	10
1 " 48 0	354	404	10
1 57010 50 0	304	347	39
1 " 51 0	304	347	39
1 " 60 0	304	347	39
1 " 61 0	304	347	39
1 " 70 0	304	347	39
1 " 71 0	304	347	39
1 57013 50 0 0030	157	175	40
1 " 52 0 0030	157	175	40
1 " 60 0 0030	157	175	40
1 " 62 0 0030	157	175	40
1 " 70 0 0030	157	175	40
1 " 72 0 0030	157	175	40
1 57015 60 0	304	347	40
1 " 61 0	304	347	40
1 " 70 0	304	347	40
1 " 71 0	304	347	40
1 57016 60 0	157	175	41
1 " 62 0	157	175	41
1 " 70 0	157	175	41
1 " 72 0	157	175	41
1 57020 60 0	304	347	41
1 " 61 0	304	347	41
1 " 70 0	304	347	41
1 " 71 0	304	347	41
1 57028 50 0	306	347	42
1 " 60 0	306	347	42
1 57030 60 0	157	175	42
1 " 62 0	157	175	42
1 " 70 0	157	175	42
1 " 72 0	157	175	42
1 57033 60 0	306	347	43
1 57035 60 0	158	175	43
1 " 62 0	158	175	43
1 " 70 0	158	175	43
1 " 72 0	158	175	43
1 57110 60 1	311	347	44
1 " 60 2	311	347	44
1 57115 60 1	311	347	44
1 " 60 2	311	347	44
1 57120 60 1	311	347	44
1 " 60 2	311	347	44
1 57125 60 1	312	347	44
1 " 60 2	312	347	44
1 57130 60 1	311	347	44
1 " 60 2	311	347	44
1 57135 60 1	312	347	44
1 " 60 2	312	347	44
1 57150 60 1	311	347	44
1 " 60 2	311	347	44
1 57155 60 1	311	347	44
1 " 60 2	311	347	44
1 57160 60 1	311	347	44
1 " 60 2	311	347	44
1 57165 60 1	312	347	44
1 " 60 2	312	347	44
1 57170 60 1	311	347	44
1 " 60 2	311	347	44

АРТИКУЛ	СТР.	РИСУНОК СТР.	РИСУНОК Ст.
1 57175 60 1	312	347	44
1 " 60 2	312	347	44
1 57190 00 0	312	347	45
1 57210 40 0	308	348	46
1 " 45 0	308	348	46
1 " 50 0	308	348	46
1 " 60 0	308	348	46
1 " 61 0	308	348	46
1 57211 40 0	308	348	46
1 " 41 0	308	348	46
1 " 45 0	308	348	46
1 " 46 0	308	348	46
1 " 50 0	308	348	46
1 " 51 0	308	348	46
1 " 60 0	308	348	46
1 " 61 0	308	348	46
1 57215 45 0	308	348	47
1 " 46 0	308	348	47
1 " 50 0	308	348	47
1 " 51 0	308	348	47
1 " 60 0	308	348	47
1 " 61 0	308	348	47
1 57217 45 0	309	348	48
1 " 50 0	309	348	48
1 " 60 0	309	348	48
1 57218 45 0	342		
1 " 46 0	342		
1 " 50 0	342		
1 " 51 0	342		
1 " 60 0	342		
1 " 61 0	342		
1 57219 45 0	342		
1 " 50 0	342		
1 " 60 0	342		
1 57220 40 0	309	348	49
1 " 41 0	309	348	49
1 " 45 0	309	348	49
1 " 46 0	309	348	49
1 " 50 0	309	348	49
1 " 51 0	309	348	49
1 " 60 0	309	348	49
1 " 61 0	309	348	49
1 57223 40 0	158	175	44
1 " 42 0	158	175	44
1 " 45 0	158	175	44
1 " 47 0	158	175	44
1 " 50 0	158	175	44
1 " 52 0	158	175	44
1 " 60 0	158	175	44
1 " 62 0	158	175	44
1 57225 45 0	309	348	50
1 " 46 0	309	348	50
1 " 50 0	309	348	50
1 " 51 0	309	348	50
1 " 60 0	309	348	50
1 " 61 0	309	348	50
1 57226 45 0	158	175	45
1 " 47 0	158	175	45
1 " 50 0	158	175	45
1 " 52 0	158	175	45
1 " 60 0	158	175	45
1 " 62 0	158	175	45
1 57230 45 0	309	348	51
1 " 46 0	309	348	51
1 " 50 0	309	348	51
1 57230 51 0	309	348	51
1 " 60 0	309	348	51
1 " 61 0	309	348	51
1 57250 60 0	305	348	52
1 " 61 0	305	348	52
1 57255 60 0	305	348	53
1 " 61 0	305	348	53
1 57256 60 0	305	348	54
1 57260 60 0	307	349	55
1 " 61 0	307	349	55
1 57265 60 0	307	349	56
1 " 61 0	307	349	56
1 57290 45 0	310	345	23
1 " 46 0	310	345	23
1 " 50 0	310	345	23
1 " 51 0	310	345	23
1 " 60 0	310	345	23
1 " 61 0	310	345	23
1 57291 45 0	310	345	23
1 " 46 0	310	345	23
1 " 50 0	310	345	23
1 " 51 0	310	345	23
1 " 60 0	310	345	23
1 " 61 0	310	345	23
1 57296 45 0	310	345	24
1 " 46 0	310	345	24
1 " 50 0	310	345	24
1 " 51 0	310	345	24
1 " 60 0	310	345	24
1 " 61 0	310	345	24
1 57298 45 0	342		
1 " 46 0	342		
1 " 50 0	342		
1 " 51 0	342		
1 " 60 0	342		
1 " 61 0	342		
1 57299 45 0	342		
1 " 50 0	342		
1 " 60 0	342		
1 57312 73 0	212	270	67
1 57313 72 0	160	176	46
1 " 73 0	160	176	46
1 57317 71 0	212	270	68
1 " 73 0	212	270	68
1 57318 72 0	160	176	47
1 " 73 0	160	176	47
1 57320 73 0	212	270	69
1 57325 71 0	213	270	70
1 " 73 0	213	270	70
1 57335 73 0	213	270	71
1 57336 70 0	160	176	48
1 57352 10 0	215	270	72
1 " 90 0	215	270	72
1 57353 90 0	161	176	49
1 57357 10 0	215	271	73
1 " 11 0	215	271	73
1 " 90 0	215	271	73
1 " 91 0	215	271	73
1 57358 90 0	161	176	50
1 " 92 0	161	176	50
1 57360 10 0	215	271	74
1 " 90 0	215	271	74
1 57365 10 0	216	271	75
1 " 11 0	216	271	75
1 " 90 0	216	271	75
1 57365 91 0	216	271	75
1 57370 10 0	216	271	76
1 57370 90 0	216	271	76
1 57375 10 0	216	271	77
1 " 90 0	216	271	77
1 57378 90 0	161	176	50
1 57409 30 1	531		
1 57410 30 1	386	404	13
1 " 30 2	386	404	13
1 " 35 1	386	404	13
1 " 35 2	386	404	13
1 57411 30 1	531		
1 " 31 1	531		
1 57415 30 1	386	404	14
1 " 35 1	386	404	14
1 " 35 2	386	404	14
1 57416 30 1	531		
1 " 31 1	531		
1 57424 30 1	531		
1 57429 30 1	532		
1 57505 25 0	364	403	7
1 " 27 0	364	403	7
1 " 28 0	364	403	7
1 " 32 0	364	403	7
1 " 38 0	364	403	7
1 57506 28 0	364	403	7
1 " 38 0	364	403	7
1 57507 28 0	364	403	7
1 57515 08 0	365	403	8
1 " 25 0	365	403	8
1 " 27 0	365	403	8
1 " 28 0	365	403	8
1 " 32 0	365	403	8
1 " 38 0	365	403	8
1 " 48 0	365	403	8
1 " 68 0	365	403	8
1 57516 28 0	365	403	8
1 " 38 0	365	403	8
1 57517 28 0	365	403	8
1 " 38 0	365	403	8
1 57525 28 0	366	403	9
1 57526 28 0	366	403	9
1 57535 28 0	367	404	10
1 " 48 0	367	404	10
1 " 68 0	367	404	10
1 " 88 0	367	404	10
1 57536 28 0	367	404	10
1 57655 25 A	368	403	7
1 " 27 A	368	403	7
1 " 28 A	368	403	7
1 " 32 A	368	403	7
1 " 38 A	368	403	7
1 " 47 A	368	403	7
1 " 48 A	368	403	7
1 " 58 A	368	403	7
1 57665 25 A	368	403	8
1 " 27 A	368	403	8
1 " 28 A	368	403	8
1 " 32 A	368	403	8
1 " 38 A	368	403	8
1 " 47 A	368	403	8
1 " 48 A	368	403	8
1 " 58 A	368	403	8
1 57675 28 A	370	403	9
1 " 48 A	370	403	9
1 57685 28 A	370	404	10
1 " 48 A	370	404	10
1 57765 28 0	375	404	11
1 " 48 0	375	404	11
1 57766 28 0	375	404	11
1 " 48 0	375	404	11
1 57767 28 0	376	404	11
1 " 48 0	376	404	11
1 57768 28 0	376	404	11
1 57785 28 0	381	404	12
1 " 48 0	381	404	12
1 57786 28 0	381	404	12
1 " 48 0	381	404	12
1 57787 48 0	382	404	12
1 57788 28 0	382	404	12
1 " 48 0	382	404	12
1 57831 45 0	318	346	31
1 " 46 0	318	346	31
1 " 50 0	318	346	31
1 " 51 0	318	346	31
1 " 60 0	318	346	31
1 " 61 0	318	346	31
1 57833 45 0	319	346	31
1 " 46 0	319	346	31
1 " 50 0	319	346	31
1 " 51 0	319	346	31
1 " 60 0	319	346	31
1 " 61 0	319	346	31
1 57835 45 0	320	346	31
1 " 46 0	320	346	31
1 " 50 0	320	346	31
1 " 51 0	320	346	31
1 " 60 0	320	346	31
1 " 61 0	320	346	31
1 57851 45 0	318	346	31
1 " 46 0	318	346	31
1 " 50 0	318	346	31
1 " 51 0	318	346	31
1 " 60 0	318	346	31
1 " 61 0	318	346	31
1 57853 45 0	319	346	31
1 " 46 0	319	346	31
1 " 50 0	319	346	31
1 " 51 0	319	346	31
1 " 60 0	319	346	31
1 " 61 0	319	346	31
1 57855 45 0	320	346	31
1 " 46 0	320	346	31
1 " 50 0	320	346	31
1 " 51 0	320	346	31
1 " 60 0	320	346	31
1 " 61 0	320	346	31
1 57965 28 A	377	404	11
1 " 48 A	377	404	11
1 57966 28 A	377	404	11
1 " 48 A	377	404	11
1 57967 28 A	377	404	11
1 57968 48 A	377	404	11
1 57985 28 A	383	404	12
1 57986 28 A	383	404	12
1 " 48 A	383	404	12
1 57987 28 A	383	404	12
1 " 48 A	383	404	12
1 57988 48 A	383	404	12
1 58010 00 0	532		
1 58011 00 0	532		

АРТИКУЛ	СТР.	РИСУНОК СТР.	РИСУНОК Ст.
1 59001 10 0	467	494	13
1 59011 10 0	467	494	13
1 " 10 0 C2	467	494	13
1 59016 10 0	467	494	13
1 59051 10 0	470	494	13
1 59061 10 0	470	494	13
1 " 10 0 C2	470	494	13
1 59066 10 0	470	494	13
1 59301 10 0	473	495	14
1 59311 10 0	473	495	14
1 59316 10 0	473	495	14
1 59321 10 0	418	495	14
1 59351 10 0	476	495	14
1 59361 10 0	476	495	14
1 59366 10 0	476	495	14
1 59371 10 0	419	495	14
1 59607 10 0	457	495	15
1 " 10 0 C2	457	495	15
1 59615 00 0	415	428	13
1 59616 00 0	415	428	13
1 " 10 0	415	428	13
1 59646 00 0	415	428	15
1 59647 00 0	415	428	15
1 59711 00 0	458	495	16
1 " 00 0 00SB	458	495	16
1 " 00 0 C2	458	495	16
1 " 01 0	458	495	16
1 " 10 0	458	495	16
1 " 10 0 00SB	458	495	16
1 " 10 0 C2	458	495	16
1 " 11 0	458	495	16
1 59801 10 0	468	494	13
1 " 11 0	468	494	13
1 59811 09 0	468	494	13
1 " 10 0	468	494	13
1 " 10 0 00SB	469	494	13
1 " 10 0 C2	468	494	13
1 " 11 0	468	494	13
1 " 11 0 C2	468	494	13
1 59816 10 0	469	494	13
1 " 11 0	469	494	13
1 60130 01 0 98	501	513	1
1 60131 01 0 98	501	513	1
1 60140 02 0 98	501	513	1
1 60141 02 0 98	501	513	1
1 60150 03 0 98	501	513	1
1 60151 03 0 98	501	513	1
1 60160 04 0 98	501	513	1
1 60161 04 0 98	501	513	1
1 60220 60 0	506	513	2
1 60221 60 0	506	513	2
1 60222 60 0	506	513	2
1 60230 60 0	506	513	2
1 60231 60 0	506	513	2
1 60232 60 0	506	513	2
1 60240 60 0	507	513	2
1 60241 60 0	507	513	2
1 60242 60 0	507	513	2
1 72010 00 0	61	109	19
1 72210 16 0	61	109	20
1 " 20 0	61	109	20
1 " 25 0	61	109	20
1 " 30 0	61	109	20
1 72215 16 0	61	109	20
1 " 20 0	61	109	20

АРТИКУЛ	СТР.	РИСУНОК СТР.	РИСУНОК Ст.
1 72215 25 0	61	109	20
1 " 30 0	61	109	20
1 72250 26 0	61	109	21
1 72251 01 0	61	109	22
1 " 03 0	61	109	22
1 72275 26 0 12	67	109	21
1 72276 03 0 12	67	109	22
1 72350 17 0	61	109	23
1 " 25 0	61	109	23
1 8A010 20 0	521	535	1
1 " 21 0	521	535	1
1 " 30 0	521	535	1
1 " 31 0	521	535	1
1 " 40 0	521	535	1
1 " 41 0	521	535	1
1 8A050 23 0	526	536	2
1 " 34 0	526	536	2
1 " 43 0	526	536	2
1 82010 10 0	518	535	1
1 " 11 0	518	535	1
1 " 20 0	518	535	1
1 " 21 0	518	535	1
1 " 30 0	518	535	1
1 " 31 0	518	535	1
1 " 32 0	518	535	1
1 " 40 0	518	535	1
1 " 41 0	518	535	1
1 " 42 0	518	535	1
1 " 50 0	518	535	1
1 " 51 0	518	535	1
1 " 52 0	518	535	1
1 " 70 0	518	535	1
1 " 71 0	518	535	1
1 " 72 0	518	535	1
1 " 80 0	518	535	1
1 " 81 0	518	535	1
1 " 82 0	518	535	1
1 " 90 0	518	535	1
1 " 91 0	518	535	1
1 " 92 0	518	535	1
1 82050 34 0	524	536	2
1 " 43 0	524	536	2
1 " 53 0	524	536	2
1 " 74 0	524	536	2
1 " 85 0	524	536	2
1 " 95 0	524	536	2
1 82210 20 0	519	535	1
1 " 21 0	519	535	1
1 " 30 0	519	535	1
1 " 31 0	519	535	1
1 " 32 0	519	535	1
1 " 40 0	519	535	1
1 " 41 0	519	535	1
1 " 42 0	519	535	1
1 " 50 0	519	535	1
1 " 51 0	519	535	1
1 " 52 0	519	535	1
1 " 70 0	519	535	1
1 " 71 0	519	535	1
1 " 72 0	519	535	1
1 " 80 0	519	535	1
1 " 81 0	519	535	1
1 " 82 0	519	535	1
1 " 90 0	519	535	1
1 " 91 0	519	535	1

АРТИКУЛ	СТР.	РИСУНОК СТР.	РИСУНОК Ст.
1 82210 92 0	519	535	1
1 82250 34 0	525	536	2
1 " 43 0	525	536	2
1 " 53 0	525	536	2
1 " 74 0	525	536	2
1 " 85 0	525	536	2
1 " 95 0	525	536	2
1 82410 20 0	519	535	1
1 " 21 0	519	535	1
1 " 30 0	519	535	1
1 " 31 0	519	535	1
1 " 32 0	519	535	1
1 " 40 0	519	535	1
1 " 41 0	519	535	1
1 " 42 0	519	535	1
1 " 50 0	519	535	1
1 " 51 0	519	535	1
1 " 52 0	519	535	1
1 " 70 0	519	535	1
1 " 71 0	519	535	1
1 " 72 0	519	535	1
1 " 80 0	519	535	1
1 " 81 0	519	535	1
1 " 82 0	519	535	1
1 " 90 0	519	535	1
1 " 91 0	519	535	1
1 " 92 0	519	535	1
1 82450 34 0	525	536	2
1 " 43 0	525	536	2
1 " 53 0	525	536	2
1 " 74 0	525	536	2
1 " 85 0	525	536	2
1 " 95 0	525	536	2
1 82710 30 0	517	535	1
1 " 31 0	517	535	1
1 " 32 0	517	535	1
1 " 40 0	517	535	1
1 " 41 0	517	535	1
1 " 42 0	517	535	1
1 " 50 0	517	535	1
1 " 51 0	517	535	1
1 " 52 0	517	535	1
1 " 70 0	517	535	1
1 " 71 0	517	535	1
1 " 72 0	517	535	1
1 " 80 0	517	535	1
1 " 81 0	517	535	1
1 " 82 0	517	535	1
1 " 90 0	517	535	1
1 " 91 0	517	535	1
1 " 92 0	517	535	1
1 82750 34 0	522	536	2
1 " 43 0	522	536	2
1 " 53 0	522	536	2
1 " 74 0	522	536	2
1 " 85 0	522	536	2
1 " 95 0	522	536	2
1 82751 35 0	523	536	2
1 " 75 0	523	536	2
1 83000 40 0	520	536	3
1 " 41 0	520	536	3
1 83010 40 0	520	536	3
1 83710 40 0	520	536	3

АРТИКУЛ	СТР.	РИСУНОК СТР.	РИСУНОК Ст.

Опции позаказу



СПЕЦИАЛЬНАЯ ОТДЕЛКА	Никелирование 12	Полировка видимых частей 66	Полированный хром 21
ЦИЛИНДРЫ:			
• Накладной цилиндр – Цилиндры с резьбой и для мебели	●	-	-
• Комплект накладных цилиндров – Двухсторонние врезные цилиндры (нормальные, со стержнем)	●	●	-
• Односторонние врезные цилиндры (нормальные, со стержнем)	●	●	-
• Цилиндр с ручкой для гостиниц	-	-	●
НАКЛАДКИ:			
• 06010 - 06011 - 06012 - 06018 - 06027	●	●	-
• 06043 - 06081 - 06082 - 06083 - 06143..	●	-	-
ЗАМКИ (видимые части):			
• 12010 - 12011 - 12015 - 12016 - 52010 - 52011 - 52021 - 52031 - 52210 - 52310.....	●	-	-
• 44010 - 44011 - 71110 - 71210 - 72110.....	●	-	
• 56250 - 56255 - 57010 - 57015 - 57210 - 57211 - 57215 - 57217 - 57220 - 57225 - 57250 - 57251- 57255 - 57256.....	-	-	-
• 57020 - 57230.....	-	-	-
ОТВЕТНЫЕ ПЛАНКИ	●	-	-
АКСЕССУАРЫ :			
• Кнопка арт. 1.06110.00.0.....	●	-	-

ВРЕЗНЫЕ ЗАМКИ СЕРИИ 5C100	
• Никелированная сатинированная латунь Отд. 12	-
ОТВЕТНЫЕ ПЛАНКИ ДЛЯ ВРЕЗНЫХ ЗАМКОВ СЕРИИ 5C100	
• Никелированная сатинированная латунь Отд. 12.....	●

CISA

СПЕЦИАЛЬНАЯ ОТДЕЛКА

ЦВЕТА RAL	41	42	43	44	45	97
	красный RAL 3000	жёлтый RAL 1004	зелёный RAL 6001	чёрный RAL 9005	белый RAL 9010	серый RAL 9006

УСТРОЙСТВА АВАРИЙНОГО ВЫХОДА «АНТИПАНИКА» FAST

				41	42	43	44	45	97
• **Устройства аварийного выхода «антипаника» FAST Touch арт.** 59811.10.0, 59711.00.0, 59711.10.0									
- Картер красный	Штанга черная	Отд. 41		●					
- Картер желтый	Штанга черная	Отд. 42			●				
- Картер зеленый	Штанга черная	Отд. 43				●			
- Картер черный	Штанга черная	Отд. 44					●		
- Картер белый	Штанга белая	Отд. 45						●	
- Картер серый	Штанга серая	Отд. 97							-
• **Устройства аварийного выхода «антипаника» FAST Touch без штанги арт.** 59811.10.0.00.SB, 59711.00/10.0.00.SB (отделка картера)									
- Картер красный	Отд. 41			●					
- Картер желтый	Отд. 42				●				
- Картер зеленый	Отд. 43					●			
- Картер черный	Отд. 44						-		
- Картер белый	Отд. 45							●	
- Картер серый	Отд. 97								-
• **Варианты окраски штанги для устройства аварийного выхода «антипаника» FAST Touch** арт. 59811.10.0.00.SB, 59711.00/10.0.00.SB									
- Анодинованный сатинированный алюминий	Отд.62			●					
- Анодинованная бронза	Отд.64				●				
- Латунированная	Отд.A1					●			
- Красная краска	Отд.41			●					
- Желтая краска	Отд.42				●				
- Зеленая краска	Отд.43					●			
- Черная краска	Отд.44						●		
- Белая краска	Отд.45							●	
- Серая краска	Отд.97								●
- Сатинированная нержавеющая сталь с PVD-отделкой	Отд.C2			●					
• **Устройства аварийного выхода «антипаника» FAST Push серии** 59011, 59066 и Prestige серии 59311									
- Картер красный	Отд. 41			●					
- Картер желтый	Отд. 42				●				
- Картер зеленый	Отд. 43					●			
- Картер белый	Отд. 45							●	
- Картер серый	Отд. 97								●
• **Компоненты для устройств аварийного выхода «антипаника» FAST и Prestige** (Отд. 44 только для горизонтальной штанги)									
• Защелки для дополнительных точек запирания арт. 1. 07063-20/30/35/40/51/61/66/71.0				●					
• Внутренние пластины арт. 07176.60/61/62/63/70/71.0 .				●					
• Комплект тяг для дополнительных точек запирания арт.1.07081.06.0				●					
• Комплект для удлинителей тяг арт. 1.07064.51/61.0				●					
• Устройство, блокирующее дверь в открытом состоянии арт.1.07165.50/51.0				●					
• Ответная часть серии 07072				●					
• Горизонтальная штанга арт. 07007.13/14/15.0				●					
• Наружные приводы серии 07077, 07078				●					
• Электрические защелки арт. 07083.15-77.0				●					

ДВЕРНОЙ ДОВОДЧИК СЕРИИ D14, D15, D16, D20, D21, D72 (Отд. 41-42-43-45) и (90 матовый черный)

				41	42	43	44	45	97
• Корпус дверного доводчика и рычаг				●					
• Пластина для крепления рычагов				●					
• Пластины для крепления корпуса дверного доводчика				●					
• Рычаги				●					
• Корпус дверного доводчика и рычаг серии D7200									-

ИЗГОТОВЛЕНИЕ УСТРОЙСТВ СО СПЕЦИАЛЬНЫМИ СИСТЕМАМИ КОДИРОВАНИЯ	CISA Logo Line (навесные замки)	ДЛЯ КРЕСТОВОГО КЛЮЧА	СТАНДАРТ C2000
	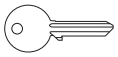		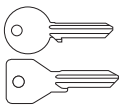
РЕШЕНИЯ ДЛЯ КЛЮЧА С ОДИНАКОВЫМ КОДОМ			
A) КОДИРОВКА ПО НАШЕМУ ВЫБОРУ			
- Навесные замки, Накладные замки с одним цилиндром, Односторонний врезной цилиндр, Накладной цилиндр, цилиндр с ручкой, Цилиндр для крестового ключа ..... **KA**	●	●	●
- Накладной замок с двумя цилиндрами, Врезной двухсторонний цилиндр, Пара накладных цилиндров.....	-	-	●
КОЛИЧЕСТВО КЛЮЧЕЙ В КОМПЛЕКТЕ ОТЛИЧАЕТСЯ ОТ СТАНДАРТНОЙ КОМПЛЕКТАЦИИ (указать общее количество ключей – Удорожание или удешевление зависит от количества ключей)			
- **Меньшее** количество ключей, по сравлению с обычной комлектацией..... **KB**		-	●
- **Большее** количество ключей, по сравлению с обычной комлектацией		-	●
B) С КОДИРОВКОЙ			
- Навесные замки, Накладные замки с одним цилиндром, Односторонний врезной цилиндр, Накладной цилиндр, цилиндр с ручкой, Цилиндр для крестового ключа	●	●	●
- Накладной замок с двумя цилиндрами, Врезной двухсторонний цилиндр, Пара накладных цилиндров ..... **KC**	-	-	●
C) ПО ОБРАЗЦУ			
- Навесные замки, Накладные замки с одним цилиндром, Односторонний врезной цилиндр, Накладной цилиндр, цилиндр с ручкой, Цилиндр для крестового ключа		-	●
- Накладной замок с двумя цилиндрами, Врезной двухсторонний цилиндр, Пара накладных цилиндров..... **KS**		-	●
(*) Для каждого цилиндра в комплекте один ключ			
РЕШЕНИЯ ДЛЯ МАСТЕР-КЛЮЧА кодовый номер ключей, серийный (нумерация на цилиндре, серийная только для Astral Tekno, AP3 S и RS3 S)			
A) КОДИРОВКА ПО НАШЕМУ ВЫБОРУ			
- Навесные замки, Накладные замки с одним цилиндром, Односторонний врезной цилиндр, Накладной цилиндр, цилиндр с ручкой.....		-	●
- Накладной замок с двумя цилиндрами, Врезной двухсторонний цилиндр, Пара накладных цилиндров..... **MK**		-	●
B) С КОДИРОВКОЙ			
- Навесные замки, Накладные замки с одним цилиндром, Односторонний врезной цилиндр, Накладной цилиндр, цилиндр с ручкой.....		-	●
- Накладной замок с двумя цилиндрами, Врезной двухсторонний цилиндр, Пара накладных цилиндров. ..... **MC**		-	●
C) ПО ОБРАЗЦУ ***(C2000 предлагается только для ключей с глубиной бороздки 0,65 мм., применяемых в мастер-системах)***			
- Навесные замки, Накладные замки с одним цилиндром, Односторонний врезной цилиндр, Накладной цилиндр, цилиндр с ручкой.....		-	●
- Накладной замок с двумя цилиндрами, Врезной двухсторонний цилиндр, Пара накладных цилиндров. ..... **MS**		-	●
D) МАСТЕР-КЛЮЧ			
Примечание: нумерация на корпусе цилиндра или специальная нумерация.			

SP		Asix	Astral - Astral S		Astral Tekno	AP3 S	RS3 S
 Короткая ножка ключа	 Длинная ножка ключа	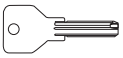	 Короткая ножка ключа	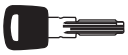 Длинная ножка ключа	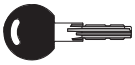	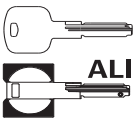	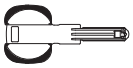
•	•	•	•	•	•	•	•
•	•	•	•	•	•	•	•
•	•	•	•	•	•	•	•
•	•	•	•	•	•	•	•
•	•	•	•	•	•	•	•
•	•	•	•	•	•	•	•
-	-	•	-	-		-	-
-	-	•	-	-		-	-
•	•	•	•	•	•	•	•
•	•	•	•	•	•	•	•
•	•	•	•	•	•	•	•
•	•	•	•	•	•	•	•
-	-	•	-	-		-	-
-	-	•	-	-		-	-
•	•	•	•	•	•	•	•

ИЗГОТОВЛЕНИЕ УСТРОЙСТВ СО СПЕЦИАЛЬНЫМИ СИСТЕМАМИ КОДИРОВАНИЯ

СТАНДАРТ C2000

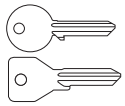

РЕШЕНИЯ ДЛЯ ГРУППОВОГО МАСТЕР-КЛЮЧА (GMK) И ОБЩЕГО (GGMK)
кодовый номер ключей, серийныйе (серийная нумерация цилиндров только для Astral Tekno, AP3 S и RS3 S)

A) КОДИРОВКА ПО НАШЕМУ ВЫБОРУ **(GMK), (GGMK)**
- Навесные замки, Накладные замки с одним цилиндром, Односторонний врезной цилиндр, Накладной цилиндр, цилиндр с ручкой ●
- Накладной замок с двумя цилиндрами, Врезной двухсторонний цилиндр, Пара накладных цилиндров..... ●

B) С КОДИРОВКОЙ **(GMK** с кодом**), (GGMK)**
- Навесные замки, Накладные замки с одним цилиндром, Односторонний врезной цилиндр, Накладной цилиндр, цилиндр с ручкой ●
- Накладной замок с двумя цилиндрами, Врезной двухсторонний цилиндр, Пара накладных цилиндров..... ●

C) ПО ОБРАЗЦУ **(GMKS, GGMKS** с кодом**)** ***(C2000*** предлагается только для ключей с глубиной бороздки 0,65 мм., применяемых в мастер-системах)
- Навесные замки, Накладные замки с одним цилиндром, Односторонний врезной цилиндр, Накладной цилиндр, цилиндр с ручкой ●
- Накладной замок с двумя цилиндрами, Врезной двухсторонний цилиндр, Пара накладных цилиндров..... ●

D) МАСТЕР-КЛЮЧ **(GMK), (GGMK)** ..... ●

N.B. По заказу: нумерация на корпусе цилиндра или специальная нумерация.

Исполнение специальных решений с сопряженными профилями (только для Standard и C2000)

СИСТЕМА 1-2 С КЛЮЧОМ СТРОИТЕЛЯ (Предлагается только для AP3 и RS3 с ключом ALI) **3C**

Стандартная компектация 1+3+1: включает один ключ строителя ALI черно-белого цвета и три ключа ALI красного цвета 1 уровня, один ключ ALI бело-красного цвета 2 уровня.
Security Card для каждого уровня.
Иная комплектация ключей предоставляется по заказу

- Врезной одностронний цилиндр, Цилиндр с ручкой.....
- Врезной двухсторонний цилиндр.....

СИСТЕМА 1-2-3 (Предлагается только для AP3 и RS3 с ключом ALI) **3L**

Стандартная комплектация 3+1+1: включает три ключа ALI красного цвета 1 уровня, один ключ ALI бело-красного цвета 2 уровня, один ключ ALI белого цвета 3 уровня.
Security Card для каждого уровня.
Иная комплектация ключей предоставляется по заказу

- Врезной одностронний цилиндр, Цилиндр с ручкой.....
- Врезной двухсторонний цилиндр .....

SP		Asix	Astral - Astral S		Astral Tekno	AP3 S	RS3 S
 Короткая ножка ключа	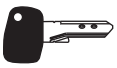 Длинная ножка ключа	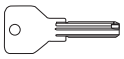	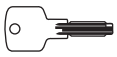 Короткая ножка ключа	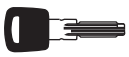 Длинная ножка ключа	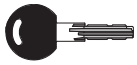	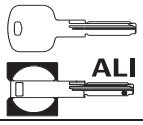	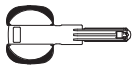
●	●	-	●	●	●	●	●
●	●	-	●	●	●	●	●
●	●	-	●	●	●	●	●
●	●	-	●	●	●	●	●
-	-	-	-	-		-	-
-	-	-	-	-		-	-
●	●	-	●	●	●	●	●
-	-	-	-	-	-	●	●
-	-	-	-	-	-	●	●
-	-	-	-	-	-	●	●
-	-	-	-	-	-	●	●

ИЗГОТОВЛЕНИЕ УСТРОЙСТВ СО СПЕЦИАЛЬНЫМИ СИСТЕМАМИ КОДИРОВАНИЯ

СТАНДАРТ C2000

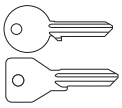

РЕШЕНИЯ ДЛЯ ЦЕНТРАЛЬНОЙ СИСТЕМЫ (система DADA для RS3 ALI и AP3 ALI)
кодовый номер ключей, серийные (серийная нумерация цилиндров только для Astral Tekno, AP3 S и RS3 S)

A) КОДИРОВКА ПО НАШЕМУ ВЫБОРУ
- Навесные замки, Накладные замки с одним цилиндром, Односторонний врезной цилиндр, Накладной цилиндр, цилиндр с ручкой — ●
- Накладной замок с двумя цилиндрами, Врезной двухсторонний цилиндр, Пара накладных цилиндров..... ●

B) С КОДИРОВКОЙ
- Навесные замки, Накладные замки с одним цилиндром, Односторонний врезной цилиндр, Накладной цилиндр, цилиндр с ручкой — ●
- Накладной замок с двумя цилиндрами, Врезной двухсторонний цилиндр, Пара накладных цилиндров..... ●

C) ПО ОБРАЗЦУ ***(C2000*** предлагается только для ключей с глубиной бороздки 0,65 мм., применяемых в мастер-системах)
- Навесные замки, Накладные замки с одним цилиндром, Односторонний врезной цилиндр, Накладной цилиндр, цилиндр с ручкой — ●
- Накладной замок с двумя цилиндрами, Врезной двухсторонний цилиндр, Пара накладных цилиндров..... ●

Примечание По заказу: нумерация на корпусе цилиндра или специальная нумерация.

УСТАНОВКА С КЛЮЧОМ СТРОИТЕЛЯ: **CA**

- **Система с Мастер-ключом**, для MK, GMK, GGMK.
  (дополнительная оплата взымается за специальные требования к кодировке и суммируется со стоимостью цилиндра).
  Ключ строителя отпирает все цилиндры, входящие в систему, и полностью аннулируется при использовании индивидуального ключа или мастер-ключа .
  - Врезной односторонний цилиндр, цилиндр с ручкой..... ●
  - Врезной двухсторонний цилиндр..... ●
  - Мастер-ключ строителя..... ●

  В тех системах, в которых не предусмотрено использование мастер-ключей, Cisa рекомендует выбрать опцию "Один цилиндр"
- **Один цилиндр** (надбавка стоимости суммируется к цене цилиндра).
  К каждому ключу прилагается ключ строителя (снабженный меткой) и 3 индивидуальных.
  Ключ строителя отпирает цилиндр до тех пор, пока не будет использован индивидуальный ключ, после чего первый аннулируется.
  - Врезной односторонний цилиндр, Цилиндр с ручкой (включая ключ строителя).....
  - Врезной двухсторонний цилиндр (включая ключ строителя).....

СИСТЕМА DADA + КЛЮЧ СТРОИТЕЛЯ для замков с двухсторонним цилиндром (Используется только для AP3 и RS3 с ключом ALI) **DA**

Стандарткая комплектация: включает три ключа ALI красного цвета для главного ключа, три ключа ALI черного цвета для цилиндра, предназначенного для служебного персонала, один ключ ALI бело-черного цвета, отпирающий оба цилиндра.

- Врезной односторонний цилиндр, Цилиндр с ручкой (включая ключ строителя) .....
- Врезной двухсторонний цилиндр (включая ключ строителя) .....

SP		Asix	Astral - Astral S		Astral Tekno	AP3 S	RS3 S
 Короткая ножка ключа	 Длинная ножка ключа	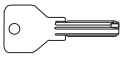	 Короткая ножка ключа	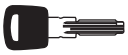 Длинная ножка ключа	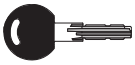	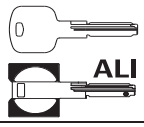	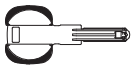
●	●	●	●	●	●	●	●
●	●	●	●	●	●	●	●
●	●	●	●	●	●	●	●
●	●	●	●	●	●	●	●
-	-	●	-	-	-	-	-
-	-	●	-	-	-	-	-
●	●	-	●	●	●	●	●
●	●	-	●	●	●	●	●
●	●	-	●	●	●	●	●
●	●	-	●	●	●	●	●
●	●	-	●	●	●	●	●
-	-	-	-	-	-	●	●
-	-	-	-	-	-	●	●

ВАРИАНТЫ КЛЮЧЕЙ ПО ОТНОШЕНИЮ К СТАНДАРТНОЙ КОМПЛЕКТАЦИИ

	СТАНДАРТ C2000
	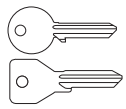
КЛЮЧИ С КОДОМ В ДОПОЛНЕНИЕ К СТАНДАРТНОЙ КОМПЛЕКТАЦИИ.	
A) **3** ключа **C3** (обычная комплектация 2 ключа) **5** ключей **C5** (обычная комплектация 2 ключа / 3 ключа) Количество ключей **на выбор** **CH** ..... (указать количество ключей одного артикула)	•
Примечание *ЦИЛИНДРЫ С 5 КЛЮЧАМИ В КОМПЛЕКТЕ (обычная комплектация - 3 ключа)*	-
ЦИЛИНДРЫ В КОМПЛЕКТЕ С 3 КЛЮЧАМИ НА ДЛИННОЙ НОЖКЕ ..... **CL**	-
ДУБЛИКАТ КЛЮЧЕЙ И SECURITY CARD.	
ККЛЮЧИ C2000, SP, ASIX, ASTRAL, ASTRAL-S ЗАКАЗЫВАЮТСЯ ОТДЕЛЬНО С УКАЗАНИЕМ НОМЕРА КОДИРОВКИ ИЛИ CODE CARD/ЗАКАЗЫВАЮТСЯ ПО ОБРАЗЦУ	•
КЛЮЧИ **TSP** ЗАКАЗЫВАЮТСЯ ПОСРЕДСТВОМ SECURITY CARD (**TSP на короткой ножке** код 1.00500.01.1.00.00 **KC**), (**TSP на длинной ножке код** 1.00500.90.1.00.00 **KC**)	-
SECURITY CARD **TSP** ЗАКАЗЫВАЕТСЯ СОГЛАСНО УСТАНОВЛЕННОЙ ПРОЦЕДУРЕ 1.00500.80.0.00.00.**KC**.....	-
КЛЮЧИ **ASTRAL TEKNO** ЗАКАЗЫВАЮТСЯ ПОСРЕДСТВОМ SECURITY CARD (1.00690.00.0.00 **CL.KC**)	
SECURITY CARD **ASTRAL TEKNO** ЗАКАЗЫВАЕТСЯ СОГЛАСНО УСТАНОВЛЕННОЙ ПРОЦЕДУРЕ 1.00690.80.0.00.00.**KC**	-
КЛЮЧИ **RS3 S** ЗАКАЗЫВАЮТСЯ ПОСРЕДСТВОМ SECURITY CARD (**RS3 S** код 1.00800.00.0.00 **CL.KC**).....	-
SECURITY CARD **RS3 S** ЗАКАЗЫВАЕТСЯ СОГЛАСНО УСТАНОВЛЕННОЙ ПРОЦЕДУРЕ 1.00800.80.0.00.00.**KC**.....	-
КЛЮЧИ **AP3** ЗАКАЗЫВАЮТСЯ ПОСРЕДСТВОМ SECURITY CARD (**AP3** код 1.00770.00.0.00.00 **KC**), (**AP3 ALI** код 1.00770.00.0.00.**CL.KC**).	-
SECURITY CARD **AP3** ЗАКАЗЫВАЕТСЯ СОГЛАСНО УСТАНОВЛЕННОЙ ПРОЦЕДУРЕ 1.00770.80.0.00.00.**KC**.....	-
Примечание • **Дубликаты ключей или Security Card TSP, AP3 и RS3 изготавливаются после получения специального заказа.** • **Доставка осуществляется экспресс-почтой.** • **Дополнительные услуги по доставке оплачиваются заказчиком.** • **Сроки изготовления ключей: заказ на изготовление не более 10 шт. - 5 рабочих дней с момента заказа (не включая время доставки), сроки изготовления большего количества ключей согласуются в индивидуальном порядке.** В случае кражи или утери Security Card рекомендуется заменить цилиндр/цилиндры, чтобы сохранить степень безопасности на прежнем уровне. **Не рекомендуется заказывать дубликаты Security Card.**	
• **ЦИЛИНДРЫ С ПЕРСОНАЛИЗИРОВАННЫМ ПРОФИЛЕМ КЛЮЧА (профиль указывается в заказе)** - Цилиндр..... **PP** - Ключ	• •
Цилиндры STANDARD (мин. количество первого заказа – 300 шт., повторного заказа – 100 шт.) Цилиндры ASTRAL, ASTRAL-S, ASTRAL TEKNO (мин. количество первого заказа – 300 шт., повторного заказа – 50 шт.)	
• **ЧЕКАНКА (CS) ИЛИ ВСТАВКА (CP) ДЛЯ ИНДИВИДУАЛЬНОГО ОФОРМЛЕНИЯ ГОЛОВКИ КЛЮЧЕЙ, ТОЛЬКО С ОДНОЙ СТОРОНЫ.** **Минимальное количество заказываемых единиц:** - Ключи **STANDARD, ASIX** шт. **3.000** - Цилиндры **STANDARD, ASIX** шт. **1.000** **CS** - Ключи **ASTRAL** шт. **2.000** - Цилиндры **ASTRAL** шт. **1.000** - Ключи **AP3 S** См. программу Solution Partners - Цилиндры **AP3 S, RS3 S** шт. **300** - Ключи **ASTRAL TEKNO** шт. **500** - Цилиндры **ASTRAL TEKNO** шт. **300** **CP**	

SP		TSP		Asix	Astral - Astral S		Astral Tekno	AP3 S	RS3 S
 Короткая ножка ключа	 Длинная ножка ключа	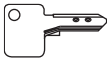 Короткая ножка ключа	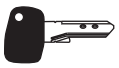 Длинная ножка ключа	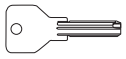	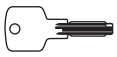 Короткая ножка ключа	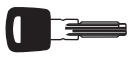 Длинная ножка ключа	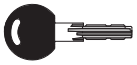	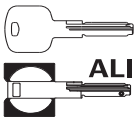	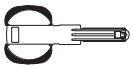
•	•	-	-	•	•	•	•	•	•
-	-	-		•	-	-	•	•	•
-	•	-	-	-	-	•	-	-	-
•	•	-	-	•	•	•	-	-	-
-	-	•	•	-	-	-	-	-	-
-	-	•	•	-	-	-	-	-	-
-	-	-	-	-	-	-	•	-	-
-	-	-	-	-	-	-	•	-	-
-	-	-	-	-	-	-	-	-	•
-	-	-	-	-	-	-	-	-	•
-	-	-	-	-	-	-	-	•	-
-	-	-	-	-	-	-	-	•	-

ИЗГОТОВЛЕНИЕ УСТРОЙСТВ СО СПЕЦИАЛЬНЫМИ СИСТЕМАМИ КОДИРОВАНИЯ



СУВАЛЬДНЫЕ ВРЕЗНЫЕ **ЗАМКИ**

		ОДИНАРНЫЕ	ДВОЙНЫЕ
РЕШЕНИЯ ДЛЯ КЛЮЧА С ОДИНАКОВЫМ КОДОМ			
A) КОДИРОВКА ПО НАШЕМУ ВЫБОРУ	**KA**	•	•
КОЛИЧЕСТВО КЛЮЧЕЙ В КОМПЛЕКТЕ ОТЛИЧАЕТСЯ ОТ СТАНДАРТНОЙ КОМПЛЕКТАЦИИ			
(указать общее количество ключей – Удорожание или удешевление зависит от количества ключей)			
- Меньшее количество ключей, по сравлению с обычной комлектацией.....	**KB**	•	•
- Большее количество ключей, по сравлению с обычной комлектацией		•	•
B) С КОДИРОВКОЙ	**KC**	•	•
C) ПО ОБРАЗЦУ	**KS**	•	•

ДОПОЛНИТЕЛЬНЫЕ КЛЮЧИ



		Ключ артикул
КЛЮЧИ С КОДОМ В ДОПОЛНЕНИЕ К ОБЫЧНОЙ КОМПЛЕКТАЦИИ КЛЮЧЕЙ указать общее количество ключей	**CH**	**00100** **00101** **00102** **00104** **00110** **00112** **00120** **00121** **00122** **00123** **00125** **00162** **00163**



ВРЕЗНОЙ **СУВАЛЬДНЫЙ ЧЕТЫРЕХРИГЕЛЬНЫЙ ЗАМОК**		**НАКЛАДНОЙ СУВАЛЬДНЫЙ** ЗАМОК и **ЗАМКИ** ДЛЯ **БРОНИРОВАННЫХ ДВЕРЕЙ С 6 СУВАЛЬДАМИ**			**СУВАЛЬДНЫЙ ЦИЛИНДР** для **СУВАЛЬДНЫХ ЗАМКОВ С 6 СУВАЛЬДАМИ**	**СУВАЛЬДНЫЙ ЦИЛИНДР** для СУВАЛЬДНЫХ ЗАМКОВ С 6 СУВАЛЬДАМИ **CAMBIO FACILE**
с ключом 00110		с ключом 00120-00123	с ключом 00125			
•		•	•		•	•
•		•	•		•	•
•		•	•		•	•
•		•	•		•	•
•		•	•		•	•

ДУБЛИКАТ КЛЮЧЕЙ **00162, 00163**

(*) Ключи изготовляются только компанией CISA



	Для замков **CAMBIO FACILE**	Для **СУВАЛЬДНОГО ЦИЛИНДРА** на **ЗАМКАХ** для **БРОНИРОВАННЫХ ДВЕРЕЙ С 6 СУВАЛЬДАМИ** (*)		Для **ПИНОВОГО ЦИЛИНДРА** на **ЗАМКАХ CAMBIO FACILE** (*)
		КОД НАНЕСЕН НА НОЖКУ КЛЮЧА	КОД НАНЕСЕН НА НОЖКУ КЛЮЧА И НА СУВАЛЬДЫ	КОД НАНЕСЕН НА НОЖКУ КЛЮЧА И НА СУВАЛЬДЫ
A) Заказывается отдельно с указанием номера кодировки	•	•	-	-
B) Заказывается по образцу	•	-	•	•

НУМЕРАЦИЯ	CN НУМЕРАЦИЯ, УСТАНОВЛЕННАЯ КОМПАНИЕЙ CISA (со ссылкой на кодировку)	NPN НУМЕРАЦИЯ, УСТАНОВЛЕННАЯ КЛИЕНТОМ
• КОРПУС НАВЕСНОГО ЗАМКА	●	●
• ЦИЛИНДР	●	●
• 1 КЛЮЧ	●	●

ПРОДУКЦИЯ С КОМПЛЕКТАЦИЕЙ, ОТЛИЧАЮЩЕЙСЯ ОТ СТАНДАРТНОЙ

УСТРОЙСТВА АВАРИЙНОГО ВЫХОДА «АНТИПАНИКА» СЕРИИ 59001, 59011, 59061, 59301, 59311, 59361, 59801, 59811	
- Версия со стальными защелками для огнеупорных дверей (Спец FR)	●
- Дополнительные точки запирания арт.1.07063.20/30/35/51/61/66.0 с защелками из стали для огнеупорных дверей (Спец. FR)	●
- Версия с механизмом блокировки в открытом состоянии (Спец FG)	●
- Версия с микровыключателем (Спец LA)	●
НАПОЛЬНЫЙ ДВЕРНОЙ ДОВОДЧИК	
- Маркировка лицевых пластин, наносится имя клиента	●
- Поставка дверных доводчиков без встраиваемого корпуса	●
- Бородки вдоль оси, специальный штифт	●
ГОСТИНИЧНЫЕ СЕЙФЫ	
- Задержка открывания по Master Code	●
- Внутренний источник питания	●
- Код из 6 цифр	●
- Дверца открывается налево	●

ЗАМКИ С КОМЛЕКТАЦИЕЙ ОТЛИЧАЮЩЕЙСЯ ОТ СТАНДАРТНОЙ

НАКЛАДНЫЕ ЗАМКИ С ЦИЛИНДРОМ ИЛИ КОМПЛЕКТОМ ЦИЛИНДРОВ В ВЕРСИИ:

Astral - Astral S — AT

- Для всех электромеханических замков серии 1A600, 1A700, 11000 за исключением серий 11823, 11660, 11670
- Для всех замков серии50000, за исключением серий 50210, 50211, 50220, 50221
- Для всех защелок серии 54000 за исключением серии 54580

Astral Tekno — AK

- Для всех электромеханических замков серии 1A600, 1A700, 11000 за исключением серий 11823, 11660, 11670
- Для всех замков серии 50000, за исключением серий 50210, 50211, 50220, 50221
- Для всех защелок серии 54000 за исключением серии 54580

AP3 — AP

- Для всех электромеханических замков серии 1A600, 1A700, 11000 за исключением серии 11823
- Для всех замков серии 50000 за исключением серий 50210, 50211, 50220, 50221
- Для всех защелок серии 54000 за исключением серии 54580

Asix — AX

- Для всех электромеханических замков серии 1A610, 1A611, 1A630, 1A631, 1A721, 1A731, 11540, 11610, 11611
- Для замков серии 50110, 50115, 50130, 50180, 54315, 54340, 54570, 50111, 50131, 50181, 50481, 54316, 54341

RS3 S — AS

- Для всех электромеханических замков серии 1A600, 1A700, 11000 за исключением серии арт. 1A630, 11551, 11560, 11630, 11635, 11660, 11670, 11731, 11823, 11931.
- Для всех замков серии 50000 за исключением серий арт. 50121, 50141, 50171, 50211, 50221, 50421, 50461, 50471, 50521, 50571.
- Для всех защелок серии 54000 за исключением серии 54580

ЗАМКИ С ВНЕШНИМ ЦИЛИНДРОМ, ДЛИНА КОТОРОГО ПРЕВЫШАЕТ СТАНДАРТНУЮ — TF

Примечание: Уточнить длину цилиндра, указав его размеры

ЭЛЕКТРОМЕХАНИЧЕСКИЕ ЗАМКИ И ЭЛЕКТРИЧЕСКИЕ ЗАЩЁЛКИ В КОМПЛЕКТЕ С КАТУШКАМИ НА 24 В ПЕРЕМЕННОГО ТОКА — BB

(за исключением серий 13010, 14010, 14011, 14012, 14013, 14017, 14018)

ЦИЛИНДРЫ И НАВЕСНЫЕ ЗАМКИ, ПОСТАВЛЯЕМЫЕ В ПОЛУСОБРАННОМ ИЛИ РАЗОБРАННОМ СОСТОЯНИИ

Для исполнения решений, предусматривающих использование систему особых замков и навесных замков, можно заказать артикулы, преведенные в таблице, в версии «**ПОЛУСОБРАННЫЕ**» или в версии «**РАЗОБРАННЫЕ**»

- **ПОЛУСОБРАННЫЕ** (продукция уже готова для исполнения кодировки)
- **РАЗОБРАННЫЕ** (продукция полностью разобрана)

Примечание: В обоих случаях особые кодируемые элементы (ключи, пины, контрпины, пружины и заглушки) должны заказываться отдельно.

ЦИЛИНДРЫ	Версия ПОЛУСОБРАННЫЕ 90				Версия РАЗОБРАННЫЕ 91				
	C2000	SP			STD	C2000	SP	Astral Astral-S	Astral Tekno
• Врезные двухсторонние цилиндры	●	●			●	●	●	●	●
• Врезные односторонние цилиндры	●	●			●	●	●	●	●
• Врезные двухсторонние цилиндры со стержнем	●	●			●	●	●	●	●
• Накладные цилиндры с резьбой для мебели	-	-			●	●	●	●	●
• Комплект накладных цилиндров	-	-			●	●	●	●	●
• Цилиндры для взломостойких навесных замков	-	-			-	-	●	●	●

НАВЕСНЫЕ ЗАМКИ ИЗ ЛАТУНИ	Версия ПОЛУСОБРАННЫЕ 90	
	СТАНДАРТНЫЕ	
• 22010-30/40	●	
• 22010-50/60	●	

СТАЛЬНЫЕ НАВЕСНЫЕ ЗАМКИ в версии “**РАЗОБРАННЫЕ**” **91**

- В комплектацию стальных навесных замков в версии “**РАЗОБРАННЫЕ**” не входят цилиндр, защитная пластинка для цилиндра, защитная пластинка для навесного замка.
  Заказывая комплектующий цилиндр к навесному замку, необходимо отдельно указать защитную пластинку для навесного замка (защитная пластинка для цилиндра уже включена в комплект).

СТАЛЬНЫЕ НАВЕСНЫЕ ЗАМКИ	
• 28050-55/56/57, 28350-62	●
• 28050-70/71/72, 28350-73, 28550-66/67/75/84/85	●

ЗАГОТОВКИ КЛЮЧЕЙ



Совместимость ключей и продукции 40
Заготовки ключей - Масштаб 1:1 41
Заготовки сувальдных ключей 48

КЛЮЧИ	Цилиндры и замки
01060-10	41510 - 41525 - 41526
00770-00	0H112 - 0H149 - 0H155 - 0H210 - 0H310 - 0H311 - 0H312 - 0H314 - 0H317 - 0H350 - 0H351 - 0H352 -0H357 - 0H410 - 0H510 - 0H610
00210-00/11	02400
00401-00	26020-50/60 - серия 28050 - 28350 - 28550 - 02650
00450-01/90	02163 - 02164 - 02172 - 02176 - 02179 - 02182 - 02502 - 02572 - 02652 - 08815 - 08835 08855 - 08857 - 08875 - 08887 - 72275 - 72276 - 28052 - 28352 - 28552
00500-01/90	02152 - 02162 - 02166 - 02169 - 02173 - 02174 - 02501 - 02562 - 02651 - 08810 - 08830 - 08850 - 08851 - 08870 - 08881 - 72270 72271 28051 - 28351 - 28551
00620-01/90	0A112 - 0A114 - 0A116 - 0A120 - 0A149 - 0A155 - 0A210 - 0A310 - 0A311 - 0A312 - 0A314 - 0A317 - 0A351 - 0A352 - 0A357 - 0A410 - 0A415 - 0A510 - 0A610 - 28053 - 28353 - 28553
01210-00	02520
01310-00/10/20/30/40	02102 - 02104 - 02106 - 02110 - 02139 - 02142 - 02145 - 02146 - 02500 - 02513 - 02550 - 02552 - 02592 - 02649 08710-07/08/10/12÷15/17÷30/35÷37/46 - 08730 22010-50/60 - 22011-50/52 - 22012-50 - 22013-50/60 - 72250
01070-10	0G300-07-08-10-12÷15-17÷70 - 0G301-07-12-13-26 - 0G304-02÷13-20-21 - 0G302 - 0G303 - 0G305 - 0G307 0G115 - 0G150 - 0G200 - 0G500 - 0G501
01320-00/10/20/30/40	02544-15 08710-04÷06/09/11/16 - 44010 - 44011
01070-05	0G300-04÷06-09/11/16 - 0G301-05-06-09-11 - 0G304-18
01330-00	02544-10/14 - 02126 - 02156
01070-01	0G300-02/03
01410-00	08210-02/05/06/12÷14/18 - 08220-02 - 08230-02/06 22010-40 - 22011-40/41 - 22012-40 - 22013-40 - 22070-40 - 26020-40 - 26021-40
01420-00	02040 - 02042 - 72010 - 72210 - 72215
01425-00	08210-01
01430-00	22010-30 - 22011-30/31 - 22012-30 - 22013-30 - 22070-30 - 26020-30
01440-00	22010-20/25 - 22011-20 - 22013-20/25 23010
01510-00	22010-115
01710-00	72350
00670-01	0E300 - 0E304 - 0E302 - 0E303 - 0E305 - 0E115 - 0E150 - 0E200 - 0E500 - 0E600 - 0E307
00690-00-0-00-CL	0M112 - 0M156 - 0M311 - 0M312 - 0M314 - 0M317 - 0M510 - 0M410 - 0M610

Типология	Описание	L	Пины	Кг.	Шт.	АРТИКУЛ Тип	Разм. Дверь	Отд.	Инд.карчи	ОсобПоз.
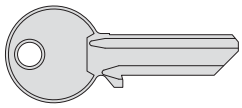	• Никелированная сталь • Асимметричный профиль		3	0,004	50	1	01040	01	1	
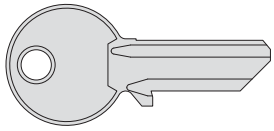	• Никелированная сталь • Асимметричный профиль		4	0,004	50	1	01040	02	1	
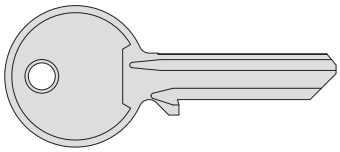	• Никелированная сталь • Асимметричный профиль		4	0,010	50	1	01040	03	1	
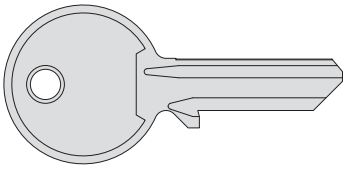	• Никелированная сталь • Асимметричный профиль		5	0,010	50	1	01040	04	1	
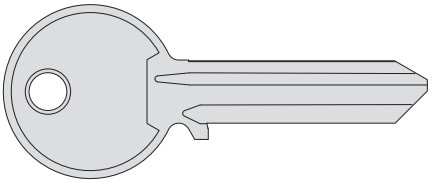	• Никелированная сталь • Асимметричный профиль		5	0,010	50	1	01040	05	1	
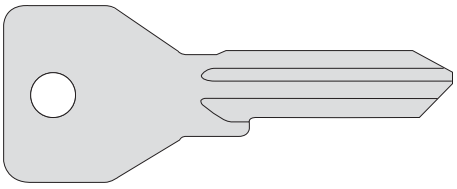	• Никелированная сталь • Симметричный профиль		5	0,012	50	1	01060	10	0	
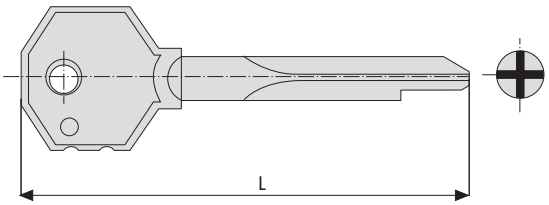	• Никелированная сталь • Крестовой ключ	75,0	6	0,018	25	1	00210	00	0	
		90,0	6	0,023	25	1	00211	00	0	
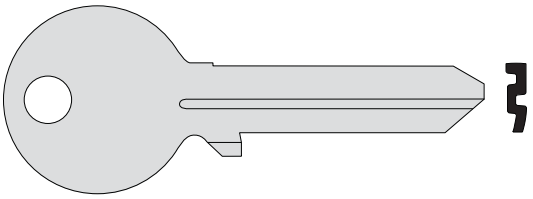	• Никелированная сталь • Асимметричный профиль		6	0,015	25	1	01210	00	2	

Типология	Описание	L	Пины	Кг.	Шт.	АРТИКУЛ Тип	Разм.	Дверь	Отд.	Инд.зар-ки	Особ.Поз.
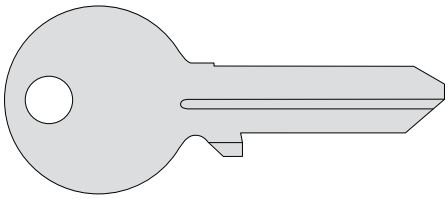	• Никелированная сталь • Асимметричный профиль		5	0,014	25	1	01220	00	2		
C2000 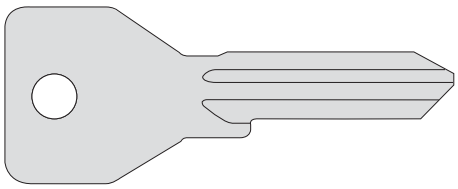	• Никелированная сталь • Асимметричный профиль		5	0,012	50	1	01070	10	1		
			5	0,013	50	1	01070	10	2		
C2000 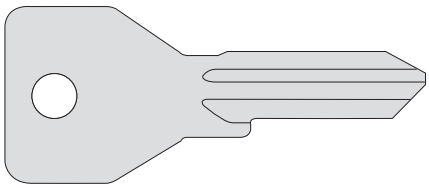	• Никелированная сталь • Асимметричный профиль		4	0,012	50	1	01070	05	1		
			4	0,011	50	1	01070	05	2		
C2000 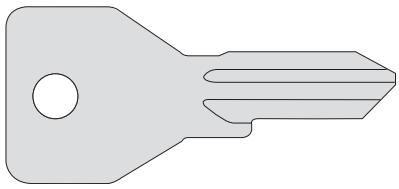	• Никелированная сталь • Асимметричный профиль		3	0,011	50	1	01070	01	1		
			3	0,011	50	1	01070	01	2		
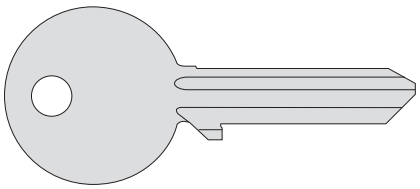	• Никелированная сталь • Асимметричный профиль		5	0,010	50	1	01310	00	1		
			5	0,010	50	1	01310	00	2		
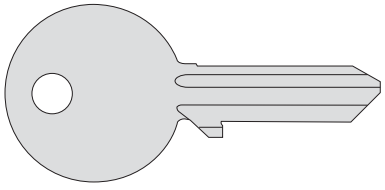	• Никелированная сталь • Асимметричный профиль		4	0,010	50	1	01320	00	1		
			4	0,010	50	1	01320	00	2		
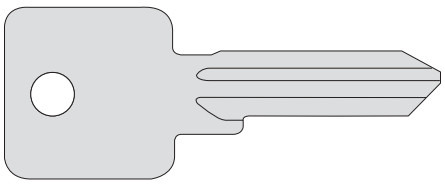	• Никелированная сталь • Асимметричный профиль		5	0,014	50	1	01310	10	1		
			5	0,015	50	1	01310	10	2		

Типология	Описание	L	Пины	Кг.	Шт.	АРТИКУЛ Тип	Разм. Дверь	Отд.	Инд.марки	ОсобПоз.
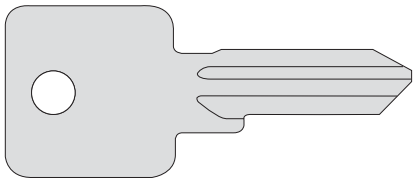	• Никелированная сталь • Асимметричный профиль		4	0,014	50	1	01320	10	1	
			4	0,013	50	1	01320	10	2	
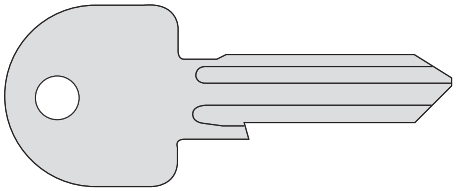	• Заготовка для мастер-ключа (MK) • Никелированная латунь • Асимметричный профиль		5	0,014	50	1	01310	20	1	
			5	0,010	50	1	01310	20	2	
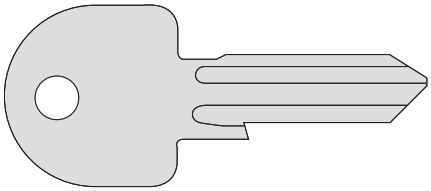	• Заготовка для мастер-ключа (MK) • Никелированная латунь • Асимметричный профиль		4	0,011	50	1	01320	20	1	
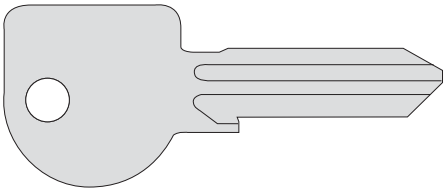	• Заготовка для мастер-ключа 2-го уровня (GMK) • Никелированная латунь • Асимметричный профиль		5	0,014	50	1	01310	30	1	
			5	0,010	50	1	01310	30	2	
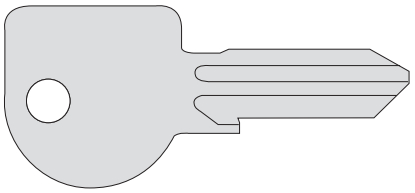	• Заготовка для мастер-ключа 2-го уровня (GMK) • Никелированная латунь • Асимметричный профиль		4	0,011	50	1	01320	30	1	
			4	0,010	50	1	01320	30	2	
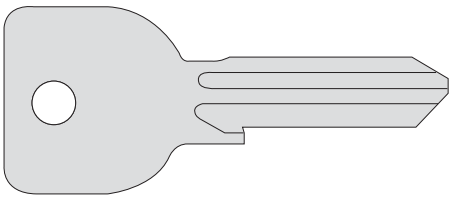	• Заготовка для мастер-ключа 3-го уровня (GGMK) • Никелированная латунь • Асимметричный профиль		5	0,014	50	1	01310	40	1	

Типология	Описание	L	Пины	Кг.	Шт.	АРТИКУЛ Тип	Разм. Дверь	Отд.	Инд.зар-ки	Особ.Поз.
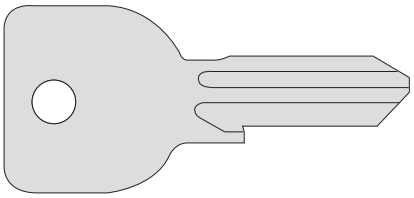	• Заготовка для мастер-ключа 3-го уровня (GGMK) • Никелированная латунь • Асимметричный профиль		4	0,010	50	1	01320	40	1	
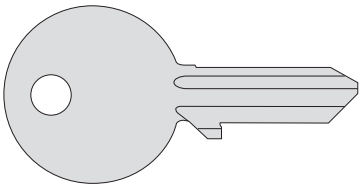	• Никелированная сталь • Асимметричный профиль		3	0,011	50	1	01330	00	1	
			3	0,010	50	1	01330	00	2	
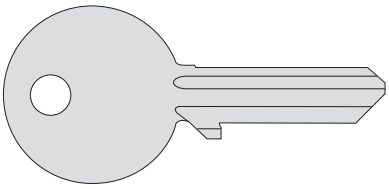	• Никелированная сталь • Асимметричный профиль		5	0,007	50	1	01410	00	1	
			5	0,007	50	1	01410	00	2	
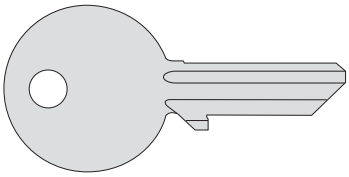	• Никелированная сталь • Асимметричный профиль		4	0,008	50	1	01420	00	1	
			4	0,008	50	1	01420	00	2	
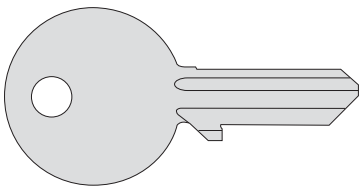	• Никелированная сталь • Асимметричный профиль		3	0,007	50	1	01425	00	1	
			3	0,008	50	1	01425	00	2	
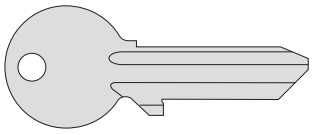	• Никелированная сталь • Асимметричный профиль		4	0,005	50	1	01430	00	1	
			4	0,005	50	1	01430	00	2	
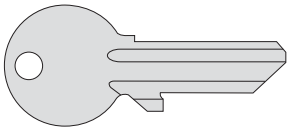	• Никелированная сталь • Асимметричный профиль		4	0,005	50	1	01440	00	1	
			4	0,004	50	1	01440	00	2	
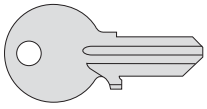	• Никелированная сталь • Асимметричный профиль		3	0,003	50	1	01510	00	1	
			3	0,002	50	1	01510	00	2	

Типология	Описание	L	Пины	Кг.	Шт.	АРТИКУЛ Тип	Разм.	Дверь	Отд.	Инд.марки	ОсобПоз.
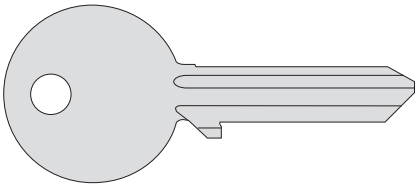	• Никелированная сталь • Многопрофильная заготовка • Асимметричный профиль		5	0,010	50	1	01336	00	1		
			5	0,010	50	1	01336	00	2		
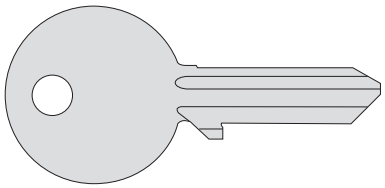	• Никелированная сталь • Многопрофильная заготовка • Асимметричный профиль		4	0,009	50	1	01337	00	1		
			4	0,009	50	1	01337	00	2		
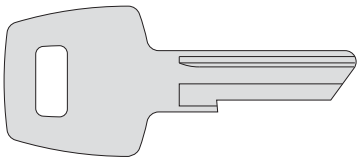	• Никелированная сталь • Прямоугольный профиль		5	0,007	50	1	01710	00	1		
			5	0,006	50	1	01710	00	2		
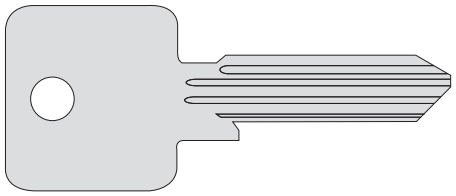	• Никелированная сталь • Асимметричный профиль		5	0,015	50	1	00401	00	1		
			5	0,015	50	1	00401	00	2		
SP 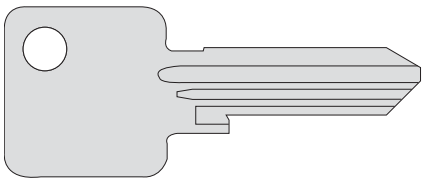	• Сплав никеля и серебра • Номерные ключи • Поставляются только с профилем Cisa (102)		6	0,020	50	1	00450	01	1		
SP 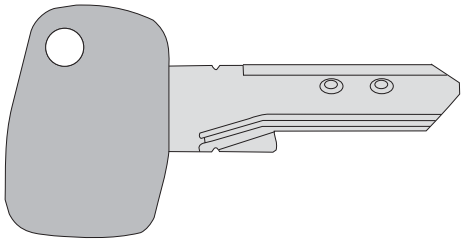	• Сплав никеля и серебра • Головка из нейлона • Длинный ключ • Номерные ключи • Поставляются только с профилем Cisa (102)		6	0,017	50	1	00450	90	1		

Типология	Описание	L	Пины	Кг.	Шт.	АРТИКУЛ Тип	Разм. Дверь	Отд.	Инд.зар-ки	Особ.Поз.
Asix 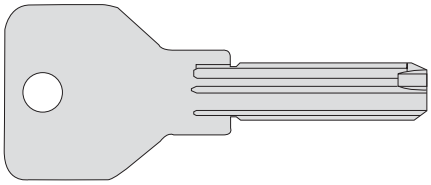 	• Никелированная латунь • Толщина 2,9 мм. • Плоский профиль		6	0,017	50	1	00670	01	0	
Astral 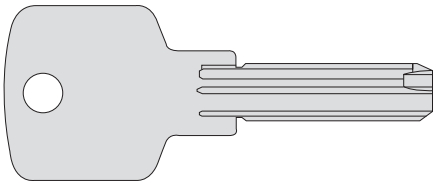 	• Никелированная латунь • Толщина 2,2 мм. • Плоский профиль		10	0,015	50	1	00600	01	0	
Astral 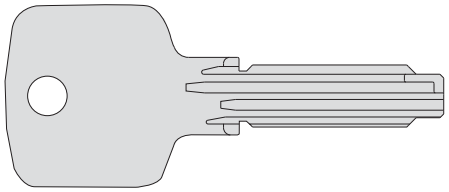 	• Никелированная латунь • Толщина 2,9 мм. • Плоский профиль		10	0,017	50	1	00620	01	0	
Astral 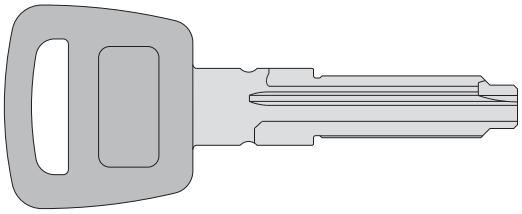 	• Никелированная латунь • Головка из нейлона • Длинный ключ • Толщина 2,9 мм. • Плоский профиль		10	0,015	50	1	00620	90	0	
Astral Tekno 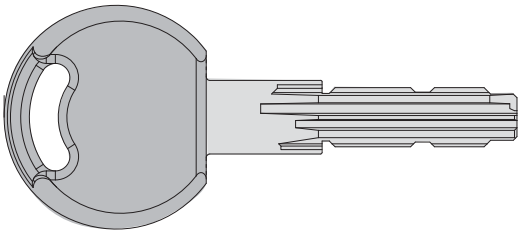 	• Никелированная латунь • Головка из пластика • Цапфа длиной 16 мм. • Плоский профиль толщиной 2,9 мм • РАСПРОСТРАНЕНИЕ ЭСКИЗОВ РЕГЛАМЕНТИРУЕТСЯ КОНТРАКТОМ		10	0,015	50	1	00690	00	0	00 CL

Типология	Описание	L	Пины	Кг.	Шт.	АРТИКУЛ Тип	Разм. Дверь	Отд.	Инд.карчи	ОсобПоз.

AP3

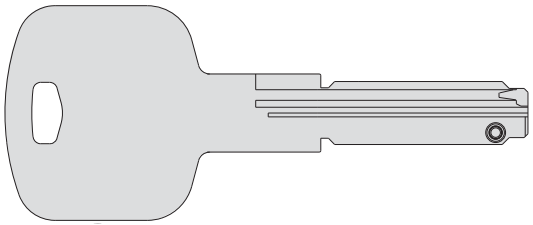

- Поставляется только участникам программы CISA SOLUTION PARTNER серия

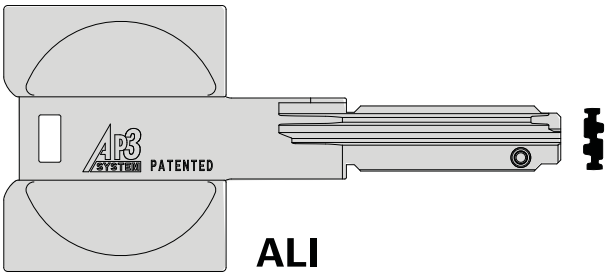

ALI

Типология		Описание	Для замков серии	L	СУВАЛЬДАМИ	Кг.	Шт.	АРТИКУЛ Тип	Разм.	Дверь	Отд.	Инд.хар-ки	Особ.Поз.
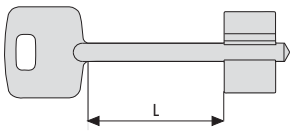	 1	• Никелированная латунь	17300, 57000, 57200, 57300, 57400, 57800	35,5	6	0,018	25	1	00100	00	1		
				60,0	6	0,022	25	1	00102	00	1		
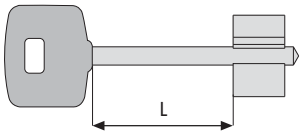	 1 2	• Никелированная латунь • Нейлоновая головка	57000, 57200, 57800	35,5	6	0,020	25	1	00101	00	1		
				35,5	6	0,020	25	1	00101	00	2		
				46,0		0,022	25	1	00104	00	1		
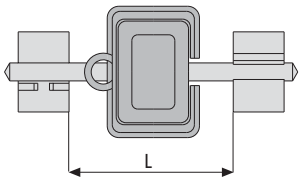	 1	• Никелированная латунь • Нейлоновая головка	57050, 57055, 57060	42,0	6	0,028	10	1	00110	00	1		
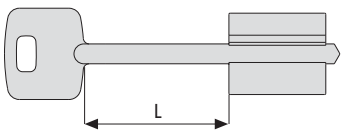	 1 2	• Никелированная латунь	17500, 57100, 57500	62,0	6	0,029	25	1	00120	00	1		
				62,0	6	0,029	25	1	00120	00	2		
				37,0	6	0,025	25	1	00121	00	1		
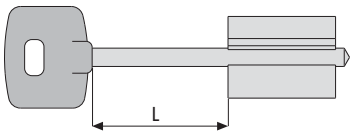	 1	• Никелированная латунь • Нейлоновая головка	17500, 56700, 57500, 57700	37,0	6	0,029	10	1	00122	00	1		
				58,0	6	0,033	25	1	00123	00	1		
				47,0	6	0,030	10	1	00124	00	1		
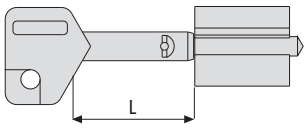	 1 2	• Никелированная латунь	57100, 57500	60,0	6	0,040	10	1	00125	00	1		
				60,0	6	0,040	10	1	00125	00	2		
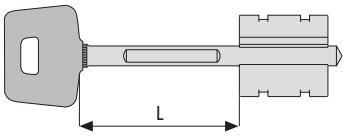	 1	• Никелированная латунь • Нейлоновая головка	17600, 57600, 57900	44,0	6	0,032	10	1	00162	00	1		
				64,0	6	0,036	10	1	00163	00	1		
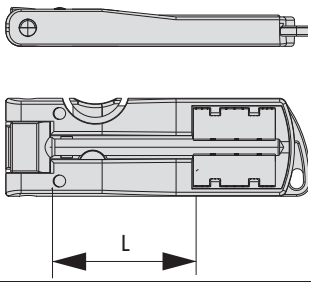		• Никелированная латунь • Нажимная ручка из нейлона	17600, 57600, 57900	44,0	6	0,042	10	1	00170	00	1		
				64,0	6	0,042	10	1	00171	00	1		

ЦИЛИНДРОВЫЕ МЕХАНИЗМЫ



Цилиндры овальной формы 51
Цилиндры европейского профиля c2000 52
Накладные цилиндры C2000..... 55
Цилиндры для использования в гостиницах 56
Стандартные цилиндры европейского профиля.... 57
Стандартные накладные цилиндры..... 58
Варианты стандартных цилиндров 60
Цилиндры европейского профиля серии 087 62
Варианты цилиндров серии 087..... 63
Цилиндры европейского профиля SP 64
Накладные цилиндры “SP” 66
Варианты цилинтров “SP” 67
Цилиндры европейского профиля “ASIX”..... 68
Накладные цилиндры “ASIX” 71
Цилиндры европейского профиля "ASTRAL SIGILLO" 73
Цилиндры европейского профиля "ASTRAL" 75
Накладные цилиндры "ASTRAL" 78
Варианты цилиндров “ASTRAL” 80
Цилиндр с европейским профилем "ASTRAL TEKNO" 81
Накладные цилиндры "ASTRAL TEKNO" 84
Варианты цилиндров "ASTRAL TEKNO" 86
Цилиндры европейского профилЯ "AP3 SIGILLO" .87
Цилиндры европейского профилЯ "AP3" 90
Накладные цилиндры “AP3” 91
Варианты цилиндров AP3 93
Цилиндры европейского профиля "AP3 S MODULO" 94
Цилиндры европейского профиля "RS3 S" 97
Накладные цилиндры “RS3 S” 99
Варианты цилиндров “RS3 S” 101
Цилиндры европейского профиля "RS3 S MODULO" 102
Аксессуары для цилиндров..... 104
Габаритные Чертежи 107



Технические характеристики:
- Корпус из латуни
- Сердечник из латуни
- Пины из латуни
- Контр-пины из латуни цилиндрической и грибовидной формы, защита против взлома
- Пружины из фосфористой бронзы
- Кулачок из спеченной стали, не требующей смазки
- Ключи из никелированной латуни
- Комплектация

Комплектация:
- 3 ключа
- Крепежный винт

Отделка:
- СТАНДАРТНАЯ:
  - матовая латунь (отд 00)
- ПО ЗАКАЗУ:
  - никелированная латунь (отд 12)

Типология	Описание	Комм. размер	L	A	B	Пины	Ключ артикул	Kg Кг.	Шт.	АРТИКУЛ Тип	Разм. Дверь	Отд.	Индекс-ы-ки	Особ.Поз.
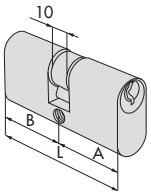	• Двухстронний цилиндр	**20 / 20**	41,4	20,7	20,7	3	1 01425 00 1	0,120	12	1	08210	01	0	
		28 / 28	55,4	27,7	27,7	5	1 01410 00 1	0,168	12	1	08210	02	0	
		30 / 30	60,0	30,0	30,0	5	1 01410 00 1	0,180	12	1	08210	05	0	
		28 / 35	62,7	27,7	35,0	5	1 01410 00 1	0,187	12	1	08210	06	0	
		30 / 40	70,0	30,0	40,0	5	1 01410 00 1	0,204	12	1	08210	12	0	
		35 / 35	70,0	35,0	35,0	5	1 01410 00 1	0,205	12	1	08210	13	0	
		28 / 45	72,7	27,7	45,0	5	1 01410 00 1	0,210	6	1	08210	14	0	
		28 / 53	80,7	27,7	53,0	5	1 01410 00 1	0,233	6	1	08210	16	0	
		40 / 40	80,0	40,0	40,0	5	1 01410 00 1	0,231	6	1	08210	18	0	
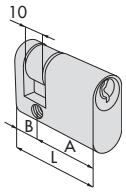	• Односторонний цилиндр	**28 / 10**	38,0	27,7	10,3	5	1 01410 00 1	0,124	12	1	08220	02	0	
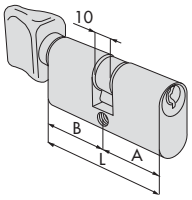	• Двойной цилиндр с ручкой • Ручка из черного нейлона	**28 / 28**	55,4	27,7	27,7	5	1 01410 00 1	0,183	6	1	08230	02	0	
		35 / 28	62,7	35,0	27,7	5	1 01410 00 1	0,190	6	1	08230	06	0	

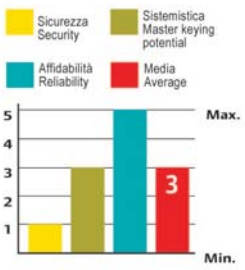





C2000

Технические характеристики:
- Корпус из латуни
- Сердечник из латуни
- Выступающий кулачок DIN из спеченной стали, не требующей смазки
- Пины:
  - из латуни
  - пин в первой позиции - из цементированной стали пин в первой позиции
- Контр-пины:
  - из латуни
  - из цементированной стали контр-пин в первой позиции
- Пружина из фосфористой бронзы
- КЛЮЧ:
- из никелированной латуни
- совместим с защитной накладкой
- кодовый номер на головке ключа

Комплектация:
- Крепежный винт
- 3 ключа

Отделка:
- СТАНДАРТНАЯ:
  - матовая латунь (отд 00)
- ПО ЗАКАЗУ:
  - никелированная латунь (отд 12)
  - полированная латунь (отд 66)

Соответствие стандартам:
- Соответствует Европейским нормам EN 1303:2005
- Степень защиты от выламывания: степень 0
- Ключ обеспечивающий безопасность: степень 4
- Износоустойчивость: степень 6

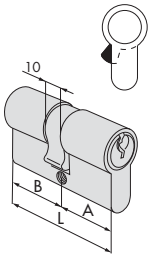

- Двухсторонний цилиндр

Типология	Описание	Комм. размер L	A	B	Пины	Ключ артикул	Kg Кг.	Шт.	АРТИКУЛ Тип	Разм. Дверь	Отд.	Индекс-ни	Особ.Поз.
		22 / 22	43,4	21,7	21,7	3	1 01070 01 1	0,172	12	1	0G300	02	0
		22 / 27	48,4	21,7	26,7	3	1 01070 01 1	0,192	12	1	0G300	03	0
		25 / 25	49,8	24,9	24,9	4	1 01070 05 1	0,189	12	1	0G300	04	0
		27 / 27	53,0	26,5	26,5	4	1 01070 05 1	0,200	12	1	0G300	05	0
		27 / 33	59,0	26,5	32,5	4	1 01070 05 1	0,216	12	1	0G300	06	0
		30 / 30	59,0	29,5	29,5	5	1 01070 10 1	0,216	12	1	0G300	07	0
		30 / 33	62,0	29,5	32,5	5	1 01070 10 1	0,212	12	1	0G300	08	0
		27 / 37	63,0	26,5	36,5	4	1 01070 05 1	0,237	12	1	0G300	09	0
		30 / 35	64,0	29,5	34,5	5	1 01070 10 1	0,233	12	1	0G300	26	0
		33 / 33	65,0	32,5	32,5	5	1 01070 10 1	0,233	12	1	0G300	10	0
		27 / 43	69,0	26,5	42,5	4	1 01070 05 1	0,250	12	1	0G300	11	0
		30 / 40	69,0	29,5	39,5	5	1 01070 10 1	0,250	12	1	0G300	12	0
		35 / 35	69,0	34,5	34,5	5	1 01070 10 1	0,250	12	1	0G300	13	0
		30 / 43	72,0	29,5	42,5	5	1 01070 10 1	0,258	6	1	0G300	14	0
		37 / 37	73,0	36,5	36,5	5	1 01070 10 1	0,266	6	1	0G300	15	0
		30 / 45	74,0	29,5	44,5	5	1 01070 10 1	0,266	6	1	0G300	27	0
		35 / 40	74,0	34,5	39,5	5	1 01070 10 1	0,266	6	1	0G300	28	0
		27 / 53	79,0	26,5	52,5	4	1 01070 05 1	0,283	6	1	0G300	16	0
		30 / 50	79,0	29,5	49,5	5	1 01070 10 1	0,291	6	1	0G300	17	0
		35 / 45	79,0	34,5	44,5	5	1 01070 10 1	0,283	6	1	0G300	19	0
		40 / 40	79,0	39,5	39,5	5	1 01070 10 1	0,285	6	1	0G300	18	0
		30 / 55	84,0	29,5	54,5	5	1 01070 10 1	0,300	6	1	0G300	33	0
		35 / 50	84,0	34,5	49,5	5	1 01070 10 1	0,300	6	1	0G300	31	0
		40 / 45	84,0	39,5	44,5	5	1 01070 10 1	0,300	6	1	0G300	30	0
		43 / 43	85,0	42,5	42,5	5	1 01070 10 1	0,303	6	1	0G300	46	0
		30 / 60	89,0	29,5	59,5	5	1 01070 10 1	0,316	6	1	0G300	20	0
		35 / 55	89,0	34,5	54,5	5	1 01070 10 1	0,325	6	1	0G300	32	0
		40 / 50	89,0	39,5	49,5	5	1 01070 10 1	0,316	6	1	0G300	21	0
		45 / 45	89,0	44,5	44,5	5	1 01070 10 1	0,325	6	1	0G300	29	0
		35 / 60	94,0	34,5	59,5	5	1 01070 10 1	0,312	6	1	0G300	38	0
		45 / 50	94,0	44,5	49,5	5	1 01070 10 1	0,312	6	1	0G300	39	0
		40 / 55	94,0	39,5	54,5	5	1 01070 10 1	0,330	6	1	0G300	42	0
		30 / 65	94,0	29,5	64,5	5	1 01070 10 1	0,350	6	1	0G300	41	0
		30 / 70	99,0	29,5	69,5	5	1 01070 10 1	0,350	6	1	0G300	24	0
		35 / 65	99,0	34,5	64,5	5	1 01070 10 1	0,312	6	1	0G300	22	0
		40 / 60	99,0	39,5	59,5	5	1 01070 10 1	0,350	6	1	0G300	25	0
		45 / 55	99,0	44,5	54,5	5	1 01070 10 1	0,312	6	1	0G300	43	0
		50 / 50	99,0	49,5	49,5	5	1 01070 10 1	0,350	6	1	0G300	23	0
		45 / 60	104,0	44,5	59,5	5	1 01070 10 1	0,350	6	1	0G300	54	0
		35 / 70	104,0	34,5	69,5	5	1 01070 10 1	0,350	6	1	0G300	49	0
		30 / 80	109,0	29,5	79,5	5	1 01070 10 1	0,350	6	1	0G300	37	0
		40 / 70	109,0	39,5	69,5	5	1 01070 10 1	0,360	6	1	0G300	35	0
		50 / 60	109,0	49,5	59,5	5	1 01070 10 1	0,360	6	1	0G300	36	0
		55 / 55	109,0	54,5	54,5	5	1 01070 10 1	0,360	6	1	0G300	70	0
		60 / 60	119,0	59,5	59,5	5	1 01070 10 1	0,390	6	1	0G300	40	0
		30 / 90	119,0	29,5	89,5	5	1 01070 10 1	0,390	6	1	0G300	52	0
		40 / 80	119,0	39,5	79,5	5	1 01070 10 1	0,390	6	1	0G300	60	0
		70 / 70	139,0	69,5	69,5	5	1 01070 10 1	0,440	6	1	0G300	50	0

Типология	Описание	Комм. размер L	A	B	Пины	Ключ артикул	Кг.	Шт.	АРТИКУЛ Тип	Разм. Дверь	Отд.	Инд.марки	ОсобПоз.
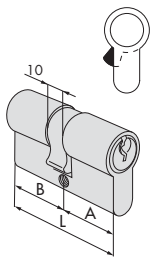	• Двухсторонний фрикционнйй цилиндр	**27 / 27**	53,0	26,5	26,5	4	1 01070 05 1	0,202	12	1	**0G301**	**05**	**0**
		27 / 33	59,0	26,5	32,5	4	1 01070 05 1	0,222	12	1	**0G301**	**06**	**0**
		30 / 30	59,0	29,5	29,5	5	1 01070 10 1	0,222	12	1	**0G301**	**07**	**0**
		27 / 37	63,0	26,5	36,5	4	1 01070 05 1	0,232	12	1	**0G301**	**09**	**0**
		30 / 35	64,0	29,5	34,5	5	1 01070 10 1	0,232	12	1	**0G301**	**26**	**0**
		27 / 43	69,0	26,5	42,5	4	1 01070 05 1	0,252	12	1	**0G301**	**11**	**0**
		35 / 35	69,0	34,5	34,5	5	1 01070 10 1	0,252	12	1	**0G301**	**13**	**0**
		30 / 40	69,0	29,5	39,5	5	1 01070 10 1	0,252	12	1	**0G301**	**12**	**0**
		35 / 40	74,0	34,5	39,5	5	1 01070 10 1	0,252	12	1	**0G301**	**28**	**0**
		40 / 45	84,0	39,5	44,5	5	1 01070 10 1	0,252	12	1	**0G301**	**30**	**0**
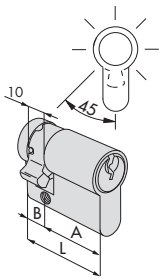	• Односторонний цилиндр с кулачком, регулируемым на 8 положений	**25 / 10**	34,5	24,5	10,0	4	1 01070 05 1	0,146	12	1	**0G304**	**18**	**0**
		30 / 10	39,5	29,5	10,0	5	1 01070 10 1	0,155	12	1	**0G304**	**02**	**0**
		33 / 10	42,5	32,5	10,0	5	1 01070 10 1	0,165	12	1	**0G304**	**09**	**0**
		35 / 10	44,5	34,5	10,0	5	1 01070 10 1	0,170	12	1	**0G304**	**07**	**0**
		37 / 10	46,5	36,5	10,0	5	1 01070 10 1	0,175	12	1	**0G304**	**10**	**0**
		40 / 10	49,5	39,5	10,0	5	1 01070 10 1	0,191	12	1	**0G304**	**03**	**0**
		43 / 10	52,5	42,5	10,0	5	1 01070 10 1	0,195	12	1	**0G304**	**11**	**0**
		50 / 10	59,5	49,5	10,0	5	1 01070 10 1	0,215	12	1	**0G304**	**04**	**0**
		55 / 10	64,5	54,5	10,0	5	1 01070 10 1	0,245	12	1	**0G304**	**35**	**0**
		60 / 10	69,5	59,5	10,0	5	1 01070 10 1	0,245	12	1	**0G304**	**05**	**0**
		64 / 10	73,5	63,5	10,0	5	1 01070 10 1	0,255	12	1	**0G304**	**21**	**0**
		70 / 10	79,5	69,5	10,0	5	1 01070 10 1	0,275	12	1	**0G304**	**06**	**0**
		80 / 10	89,5	79,5	10,0	5	1 01070 10 1	0,305	12	1	**0G304**	**20**	**0**
		94 / 10	103,5	93,5	10,0	5	1 01070 10 1	0,355	12	1	**0G304**	**13**	**0**
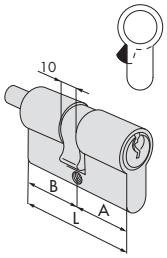	• Двухсторонний цилиндр, предусмотрено крепление для вертушки • ПО ЗАКАЗУ: Ручки серии 06353, 06354, 06355, 06356, 06357	**30 / 30**	59,0	29,5	29,5	5	1 01070 10 1	0,237	6	1	**0G302**	**07**	**0**
		30 / 35	64,0	29,5	34,5	5	1 01070 10 1	0,250	6	1	**0G302**	**26**	**0**
		35 / 30	64,0	34,5	29,5	5	1 01070 10 1	0,250	6	1	**0G302**	**81**	**0**
		33 / 33	65,0	32,5	32,5	5	1 01070 10 1	0,255	6	1	**0G302**	**10**	**0**
		30 / 40	69,0	29,5	39,5	5	1 01070 10 1	0,270	6	1	**0G302**	**82**	**0**
		35 / 35	69,0	34,5	34,5	5	1 01070 10 1	0,270	6	1	**0G302**	**13**	**0**
		40 / 30	69,0	39,5	29,5	5	1 01070 10 1	0,270	6	1	**0G302**	**12**	**0**
		35 / 40	74,0	34,5	39,5	5	1 01070 10 1	0,285	6	1	**0G302**	**28**	**0**
		40 / 35	74,0	39,5	34,5	5	1 01070 10 1	0,285	6	1	**0G302**	**83**	**0**
		30 / 50	79,0	29,5	49,5	5	1 01070 10 1	0,300	6	1	**0G302**	**17**	**0**
		35 / 45	79,0	34,5	44,5	5	1 01070 10 1	0,300	6	1	**0G302**	**19**	**0**
		40 / 40	79,0	39,5	39,5	5	1 01070 10 1	0,300	6	1	**0G302**	**18**	**0**
		45 / 35	79,0	44,5	34,5	5	1 01070 10 1	0,300	6	1	**0G302**	**85**	**0**
		40 / 45	84,0	39,5	44,5	5	1 01070 10 1	0,315	6	1	**0G302**	**30**	**0**
		45 / 40	84,0	44,5	39,5	5	1 01070 10 1	0,315	6	1	**0G302**	**84**	**0**
		43 / 43	85,0	42,5	42,5	5	1 01070 10 1	0,318	6	1	**0G302**	**46**	**0**
		30 / 60	89,0	29,5	59,5	5	1 01070 10 1	0,330	6	1	**0G302**	**20**	**0**
		40 / 50	89,0	39,5	49,5	5	1 01070 10 1	0,330	6	1	**0G302**	**21**	**0**
		45 / 45	89,0	44,5	44,5	5	1 01070 10 1	0,330	6	1	**0G302**	**29**	**0**
		40 / 55	94,0	39,5	54,5	5	1 01070 10 1	0,350	6	1	**0G302**	**42**	**0**
		45 / 50	94,0	44,5	49,5	5	1 01070 10 1	0,350	6	1	**0G302**	**39**	**0**
		45 / 55	99,0	44,5	54,5	5	1 01070 10 1	0,360	6	1	**0G302**	**43**	**0**
		50 / 50	99,0	49,5	49,5	5	1 01070 10 1	0,360	6	1	**0G302**	**23**	**0**
		45 / 60	104,0	44,5	59,5	5	1 01070 10 1	0,375	6	1	**0G302**	**54**	**0**
		55 / 50	104,0	54,5	49,5	5	1 01070 10 1	0,375	6	1	**0G302**	**64**	**0**
		30 / 80	109,0	29,5	79,5	5	1 01070 10 1	0,390	6	1	**0G302**	**37**	**0**
		40 / 70	109,0	39,5	69,5	5	1 01070 10 1	0,390	6	1	**0G302**	**35**	**0**
		50 / 60	109,0	49,5	59,5	5	1 01070 10 1	0,390	6	1	**0G302**	**36**	**0**
		60 / 50	109,0	59,5	49,5	5	1 01070 10 1	0,390	6	1	**0G302**	**89**	**0**
		55 / 60	114,0	54,5	59,5	5	1 01070 10 1	0,400	6	1	**0G302**	**71**	**0**
		55 / 65	119,0	54,5	64,5	5	1 01070 10 1	0,420	6	1	**0G302**	**72**	**0**
		60 / 60	119,0	59,5	59,5	5	1 01070 10 1	0,420	6	1	**0G302**	**40**	**0**
		65 / 55	119,0	64,5	54,5	5	1 01070 10 1	0,420	6	1	**0G302**	**86**	**0**

Типология	Описание	Комм. размер	L	A	B	Пины	Ключ артикул	Kg Кг.	Шт.	АРТИКУЛ Тип	Разм. Дверь	Отд.	Инд.зар-ки	Особ.Поз.
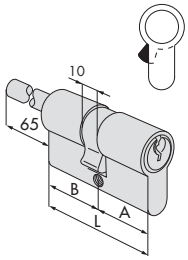	• Двухсторонний цилиндр, предусмотрено крепление для вертушки с регулируемым штоком • Используется с внутренней накладкой арт. 1.06458.20 • Вертушки серии 06353, 06354, 06355, 06356, 06357	**35 / 30**	64,0	34,5	29,5	5	1 01070 10 1	0,270	6	1	0G307	81	0	
		40 / 30	69,0	39,5	29,5	5	1 01070 10 1	0,272	6	1	0G307	12	0	
		45 / 30	74,0	44,5	29,5	5	1 01070 10 1	0,287	6	1	0G307	91	0	
		50 / 30	79,0	49,5	29,5	5	1 01070 10 1	0,300	6	1	0G307	90	0	
		60 / 30	89,0	59,5	29,5	5	1 01070 10 1	0,320	6	1	0G307	87	0	
		70 / 30	99,0	69,5	29,5	5	1 01070 10 1	0,340	6	1	0G307	88	0	
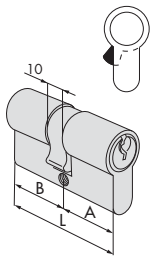	• Двухсторонний никелированнйй цилиндр со специальным кулачком, повернутым на 90°, предназначен для замков серии 46305 • 3 ключа • крепежнее винты	**30 / 30**	59,0	29,5	29,5	5	1 01070 10 1	0,216	12	1	0G303	07	0	12
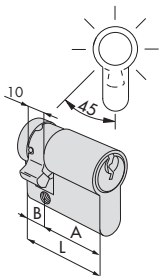	• Односторонний никелированный цилиндр со специальным кулачком, повернутым на 90°, предназначен для замков серии 46305 • 3 ключа • крепежные винты	**30 / 10**	39,5	29,5	10,0	5		0,155	12	1	0G305	02	0	12



C2000

Технические характеристики:
- Корпус из латуни
- Сердечник из латуни
- Пины:
  - из латуни
- Контр-пины:
  - из латуни

  цилиндрической и грибовидной формы, защита против взлома
- Пружины из фосфористой бронзы
- Ключи:
  - из никелированной латуни
  - совместимы с защитной накладкой
- Кодовая нумерация на головке ключа

Комплектация:
- 3 ключа
- Крепежный винт

Отделка:
- СТАНДАРТНАЯ
  - матовая латунь (отд 00)

  ПО ЗАПРОСУ
  - никелированная латунь (отд 12)
  - полированная латунь (отд 66)

Типология	Описание	Для замков серии	L	Пины	Ключ артикул	Kg Кг.	Шт.	АРТИКУЛ Тип	Разм. Дверь	Отд.	Индекс-ни	Особ.Поз.
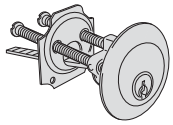	• Цилиндр	1A610		5	1 01070 10 1	0,182	6	1	0G500	00	0	
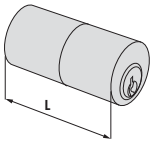	• Круглый цилиндр	1A611	105,0	5	1 01070 10 1	0,193	6	1	0G200	05	0	
			55,0	5	1 01070 10 1	0,168	6	1	0G200	55	0	
			65,0	5	1 01070 10 1	0,165	6	1	0G200	65	0	
			75,0	5	1 01070 10 1	0,174	6	1	0G200	75	0	
			85,0	5	1 01070 10 1	0,185	6	1	0G200	85	0	
			95,0	5	1 01070 10 1	0,182	6	1	0G200	95	0	
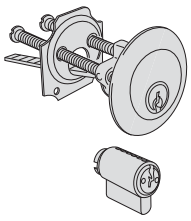	• Комплект цилиндров	1A630		5	1 01070 10 1	0,250	6	1	0G115	00	0	
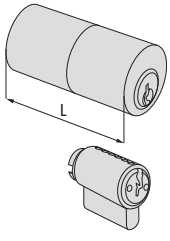	• Комплект с круглым внешним цилиндром	1A631, 1A721, 1A731	55,0	5	1 01070 10 1	0,255	6	1	0G150	00	0	

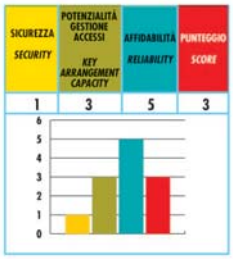



Технические характеристики:
- Корпус, ключи и основные элементы из латуни
- Ключи для аварийного вскрытия для использования в гостиницах
- Система цилиндров ”под один ключ” или “мастер-ключ” на выбор (см раздел опций на заказ)

Комплектация:
- 3 ключа типа “для клиента”
- Крепежный винт
- Круглая вертушка с внутренней стороны

Отделка:
- СТАНДАРТНАЯ: полированная латунь с лаковым покрытием (отд. 66)
- ПО ЗАКАЗУ: полированный хром (отд. 21)

Соответствие стандартам:
- Соответствует Европейским нормам EN 1303: 2005
  - Ключ, обеспечивающий безопасность: степень 2
  -Степень защиты от выламывания: степень 0
  - Износоустойчивость: степень 6

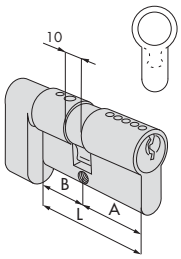

- Двухсторонний цилиндр с поворотной ручкой

Типология	Описание	Комм. размер L	A	B	Пины	Ключ артикул	Kg Кг.	Шт.	АРТИКУЛ Тип	Разм. Дверь	Отд.	Индекс-ни	Особ.Поз.
		31 / 23	54,0	30,8	23,2	5	1 01310 00 1	0,300	6	1	08453	03	0 66
		33 / 27	59,5	32,5	27,0	5	1 01310 00 1	0,300	6	1	08453	05	0 66
		31 / 31	61,6	30,8	30,8	5	1 01310 00 1	0,300	6	1	08453	04	0 66
		33 / 31	63,3	32,5	30,8	5	1 01310 00 1	0,300	6	1	08453	06	0 66
		31 / 33	63,3	30,8	32,5	5	1 01310 00 1	0,350	6	1	08453	07	0 66
		33 / 33	65,0	32,5	32,5	5	1 01310 00 1	0,263	6	1	08453	34	0 66
		43 / 23	65,7	42,5	23,2	5	1 01310 00 1	0,540	6	1	08453	41	0 66
		31 / 36	67,1	30,8	36,3	5	1 01310 00 1	0,350	6	1	08453	09	0 66
		36 / 31	67,1	36,3	30,8	5	1 01310 00 1	0,350	6	1	08453	10	0 66
		35 / 35	69,0	34,5	34,5	5	1 01310 00 1	0,338	6	1	08453	14	0 66
		36 / 36	72,6	36,3	36,3	5	1 01310 00 1	0,485	6	1	08453	18	0 66
		31 / 43	73,3	30,8	42,5	5	1 01310 00 1	0,350	6	1	08453	11	0 66
		43 / 31	73,3	42,5	30,8	5	1 01310 00 1	0,402	6	1	08453	12	0 66
		43 / 36	78,8	42,5	36,3	5	1 01310 00 1	0,300	6	1	08453	17	0 66
		31 / 50	80,8	30,8	50,0	5	1 01310 00 1	0,418	6	1	08453	26	0 66
		36 / 46	82,1	36,3	45,8	5	1 01310 00 1	0,427	6	1	08453	19	0 66
		46 / 36	82,1	45,8	36,3	5	1 01310 00 1	0,430	6	1	08453	33	0 66
		33 / 50	82,5	32,5	50,0	5	1 01310 00 1	0,427	6	1	08453	29	0 66
		43 / 43	85,0	42,5	42,5	5	1 01310 00 1	0,435	6	1	08453	25	0 66
		36 / 51	87,0	36,0	51,0	5	1 01310 00 1	0,443	6	1	08453	20	0 66
		43 / 46	88,3	42,5	45,8	5	1 01310 00 1	0,443	6	1	08453	21	0 66
		46 / 43	88,3	45,8	42,5	5	1 01310 00 1	0,443	6	1	08453	22	0 66
		55 / 35	89,0	54,5	34,5	5	1 01310 00 1	0,361	6	1	08453	50	0 66
		43 / 47	89,5	42,5	47,0	5	1 01310 00 1	0,452	6	1	08453	44	0 66
		40 / 50	90,0	40,0	50,0	5	1 01310 00 1	0,470	6	1	08453	43	0 66
		31 / 60	90,8	30,8	60,0	5	1 01310 00 1	0,452	6	1	08453	27	0 66
		68 / 23	91,2	68,0	23,2	5	1 01310 00 1	0,452	6	1	08453	42	0 66
		46 / 46	91,6	45,8	45,8	5	1 01310 00 1	0,390	6	1	08453	38	0 66
		60 / 36	96,3	60,0	36,3	5	1 01310 00 1	0,431	6	1	08453	37	0 66
		36 / 60	96,3	36,3	60,0	5	1 01310 00 1	0,431	6	1	08453	67	0 66
		45 / 55	99,0	44,5	54,5	5	1 01310 00 1	0,330	6	1	08453	31	0 66
		55 / 45	99,0	54,5	44,5	5	1 01310 00 1	0,410	6	1	08453	35	0 66
		60 / 46	105,8	60,0	45,8	5	1 01310 00 1	0,540	6	1	08453	40	0 66
		43 / 65	107,0	42,5	64,5	5	1 01310 00 1	0,300	6	1	08453	49	0 66
		60 / 50	110,0	60,0	50,0	5	1 01310 00 1	0,300	6	1	08453	39	0 66
		31 / 80	110,8	30,8	80,0	5	1 01310 00 1	0,485	6	1	08453	13	0 66
		55 / 65	119,0	54,5	64,5	5	1 01310 00 1	0,500	6	1	08453	32	0 66
		65 / 55	119,0	64,5	54,5	5	1 01310 00 1	0,500	6	1	08453	36	0 66



Технические характеристики:
- Корпус из латуни
- Сердечник из латуни
- Кулачок из спеченной стали, не требующей смазки

Отделка:
- СТАНДАРТНАЯ:
  - матовая латунь (отд 00)
- ПО ЗАКАЗУ:
  - никелированная латунь (отд 12)

Типология	Описание	Комм. размер	L	A	B	Пины	Ключ артикул	Kg Кг.	Шт.	АРТИКУЛ Тип	Разм. Дверь	Отд.	Индекс-ы	Особ.Поз.
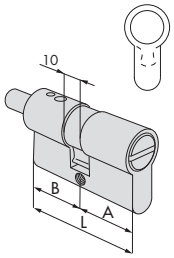	• Двойной цилиндр со стержнем для ручки, предназначен для двери в ванную комнату • Без ключа • ПО ЗАКАЗУ: ручки серии 06353, 06354, 06355, 06356, 06357	**27 / 27**	54,0	27,0	27,0			0,180	6	1	08325	02	0	
		27 / 33	59,5	27,0	32,5			0,200	6	1	08325	24	0	
		31 / 31	61,6	30,8	30,8			0,204	6	1	08325	04	0	
		35 / 35	69,0	34,5	34,5			0,226	6	1	08325	14	0	
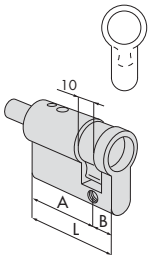	• Односторонний цилиндр со стержнем для ручки4 • ПО ЗАКАЗУ: ручки серии 06353, 06354, 06355, 06356, 06357	**33 / 10**	42,5	32,5	10,0			0,138	6	1	08359	09	0	
		37 / 10	46,5	36,5	10,0			0,151	6	1	08359	10	0	
		43 / 10	52,5	42,5	10,0			0,130	6	1	08359	11	0	



Технические характеристики:
- Корпус из латуни
- Сердечник из латуни
- Износостойкие пины из бронзы
- Контр-пины из латуни цилиндрической и грибовидной формы, защита против взлома
- Пружины из фосфористой бронзы
- Ключи из никелированной латуни

Комплектация:
- 3 ключа
- Крепежные накладки
- Крепежный винт

Отделка:
- СТАНДАРТНАЯ:
  - матовая латунь (отд 00)

ПО ЗАКАЗУ:
- никелированная латунь (отд 12)
- полированная латунь (отд 66)

Типология	Описание	Для замков серии	L	Пины	Ключ артикул	Kg Кг.	Шт.	АРТИКУЛ Тип	Разм. Дверь	Отд.	Индекс-ни	Особ.Пар.
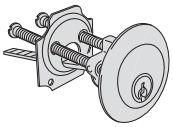	• Цилиндр для накладного замка	1A610, 11540, 11610, 11615, 50110, 50115, 50130, 50180, 50330, 54315, 54340, 54570		5	1 01310 00 1	0,182	6	1	02500	00	0	
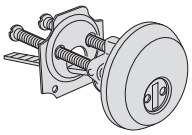	• Накладной цилиндр с никелированной броненакладкой - защищен от вырывания и высверливания			5	1 01310 00 1	0,205	6	1	02500	11	0	
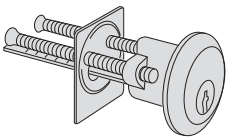	• Цилиндр для накладного замка	13010		6	1 01210 00 2	0,238	6	1	02520	00	0	
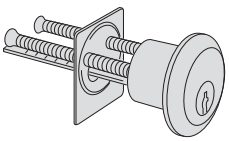	• Цилиндр для накладного замка	11540, 11610, 11615, 50110, 50115, 50130, 50180, 54315, 54570		5	1 01310 00 1	0,180	6	1	02550	25	0	
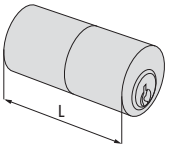	• Круглый цилиндр	1A611, 11611, 50111, 50116, 50131, 50181, 50411, 50481, 50511, 50581, 54316, 54341	100,0	5	1 01310 00 1	0,193	6	1	02552	10	0	
			50,0	5	1 01310 00 1	0,168	6	1	02552	50	0	
			60,0	5	1 01310 00 1	0,165	6	1	02552	60	0	
			70,0	5	1 01310 00 1	0,174	6	1	02552	70	0	
			80,0	5	1 01310 00 1	0,185	6	1	02552	80	0	
			90,0	5	1 01310 00 1	0,182	6	1	02552	90	0	
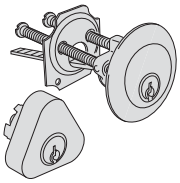	• Комплект цилиндров	50120, 50125, 50160, 50170, 50210, 50220		5	1 01310 00 1	0,250	6	1	02102	00	0	
		11560, 11630, 11635		5	1 01310 00 1	0,255	6	1	02104	00	0	
		11660, 11670		5	1 01310 00 1	0,262	6	1	02146	00	0	

Типология	Описание	Для замков серии	L	Пины	Ключ артикул	Kg Кг.	Шт.	АРТИКУЛ Тип	Разм. Дверь	Отд.	Инд.кафели	ОсобПоз.
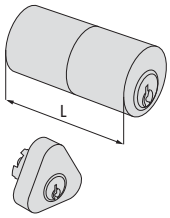	• Комплект с круглым внешним цилиндром	50121, 50126, 50141, 50161, 50171, 50211, 50221, 50421, 50461, 50471, 50521, 50561, 50571	50,0	5	1 01310 00 1	0,256	6	1	02106	00	0	
		11551, 11631, 11731, 11736, 11931, 11936	50,0	5	1 01310 00 1	0,256	6	1	02110	00	0	
		11521, 11721, 11726, 11921, 11926	50,0	5	1 01310 00 1	0,269	6	1	02139	00	0	
		11823	70,0	5	1 01310 00 1	0,252	6	1	02142	00	0	
		11661, 11671, 11761, 11771	50,0	5	1 01310 00 1	0,267	6	1	02145	00	0	
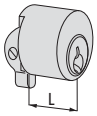	• Цилиндр к роликовым замкам для ставней • Отделка: только полированная латунь (отд 66)	41410, 41420, 41421	10,0	3	1 01320 00 2	0,089	6	1	02544	10	0	
		41010, 41110, 41111	14,0	3	1 01310 00 2	0,104	6	1	02544	14	0	
		41210, 41220, 41221, 41230, 41231, 41310, 41311, 41320	15,0	4	1 01310 00 2	0,120	6	1	02544	15	0	
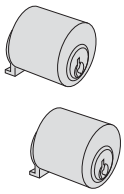	• Цилиндр к замкам для ворот • Отделка: только полированная латунь (отд 66)	42010, 42020, 42030, 42110, 42120, 42210, 42310, 42410, 42420, 42510		4	1 01330 00 1	0,180	6	1	02156	00	0	



Технические характеристики:
- Корпус из латуни
- Сердечник из латуни
- Износостойкие пины из бронзы
- Конр-пины из латуни цилиндрической и грибовидной формы, защита против взлома
- Пружины из фосфористой бронзы
- Ключи из никелированной латуни

Комплектация:
- 2 и 3 ключа
- Защитная накладка
- Крепежный винт

Отделка:
- Варьируется в зависимости от типа цилиндра

Типология	Описание	Толщина двери	Пины	Ключ артикул	Kg Кг.	Шт.	АРТИКУЛ Тип	Разм. Дверь	Отд.	Индекс-ни	Особ.Поз.
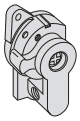	• Цилиндр с крестовым ключом в комплекте с адаптером 19 мм • Для замков серий 16000, 46000 • Вариант с коротким ключом	6	1 00210 00 0	0,119	12	1	02400	10	0		
	• Цилиндр с крестовым ключом в комплекте с адаптером 19 мм • Для замков серий 16000, 46000 • Вариант с длинным ключом	6	1 00211 00 0	0,132	12	1	02400	11	0		
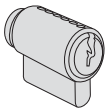	• Цилиндр с системой запирания с наружной сторон двери арт 1.07078.28.0 • Матовая латунь	5	1 01310 00 1	0,120	6	1	02649	10	0		
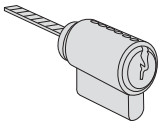	• Цилиндр с системой запирания с наружной стороны двери арт 1.07078.29.0 • Матовая латунь	5	1 01310 00 1	0,118	6	1	02649	11	0		
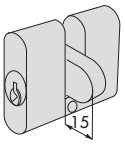	• 3 ключа • Полированная латунь	4	1 01320 00 1	0,280	6	1	44010	02	0		
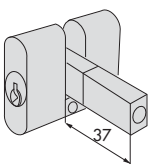	• 3 ключа • Полированная латунь	4	1 01320 00 1	0,280	6	1	44011	02	0		

Типология	Описание	Толщина двери	Пины	Ключ артикул	Кг.	Шт.	АРТИКУЛ Тип	Разм. Дверь	Отд.	Инд.марки	Особ.Поз.
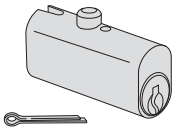	• 2 ключа • полированная латунь		4	1 01420 00 1	0,110	6	1 72010 00 0				
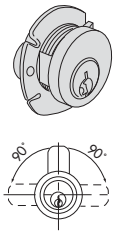	• 2 ключа • Матовая латунь • Ключ вынимается в вертикальном положении • Ригель на выбор арт 06411 и 06412 уточняется при заказе	11	3	1 01420 00 1	0,078	12	1 72210 16 0				
		15	4	1 01420 00 1	0,087	12	1 72210 20 0				
		20	4	1 01420 00 1	0,097	12	1 72210 25 0				
		25	4	1 01420 00 1	0,108	12	1 72210 30 0				
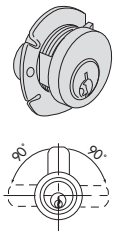	• Морское исполнение • 2 ключа • Хромированная латунь • Ключ вынимается в вертикальном положении • Ригель арт 1.06412.51.0 уточняется при заказе	11	3	1 01420 00 1	0,077	12	1 72215 16 0				
		15	4	1 01420 00 1	0,085	12	1 72215 20 0				
		20	4	1 01420 00 1	0,094	12	1 72215 25 0				
		25	4	1 01420 00 1	0,105	12	1 72215 30 0				
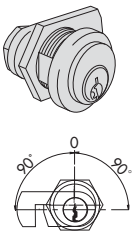	• 3 ключа • Никелированная латунь • Ключ вынимается в вертикальном положении • Ригель на выбор арт 1.06414.20.0 или 1.06414.30.0 укточняется при заказе	19	5	1 01310 00 1	0,135	6	1 72250 26 0				
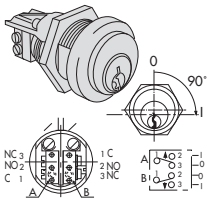	• 3 ключа • Никелированная латунь • Микровыключатель (7 A, 250 В) клеммы припаиваются • Автоматический возврат в положение при котором вынимается ключ (0)	19	5	1 01310 00 1	0,145	6	1 72251 01 0				
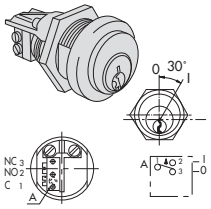	• 3 ключа • Никелированная латунь • Микровыключатель (7 A, 250 В) клеммы припаиваются • Автоматический возврат в положение при котором вынимается ключ (0)	19	5	1 01310 00 1	0,144	6	1 72251 03 0				
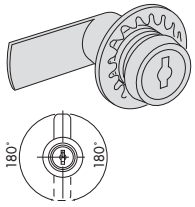	• 2 ключа • Из цинк-алюминиевого сплава ZAL лицевая планка из нержавеющей стали • Двойное извлечение • Ригель арт 06413 или 06414 заказввается отдельно	8	5	1 01710 00 1	0,055	6	1 72350 17 0				
		16	5	1 01710 00 1	0,070	6	1 72350 25 0				



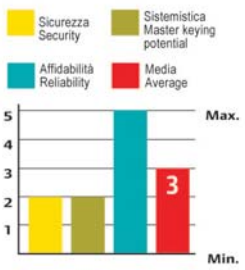



Технические характеристики:
- Корпус из латуни
- Сердечник из латуни
- Пины:
  - из бронзы, износоустойчивые
  - из карбонитрированной закалённой стали в первой позиции
- Контр-пины:
  - из латуни цилиндрической и грибовидной формы, защита против взлома
  - из карбонитрированной закалённой стали в первой позиции
- Пружина из фосфористой стали
- Выступающий кулачок DIN из спеченной стали, не требующей смазки
- Ключи из никелированной латуни

Комплектация:
- 3 ключа
- Крепежный винт

Отделка:
- СТАНДАРТНАЯ:
  - матовая латунь (отд 00)
- ПО ТРЕБОВАНИЮ
  - никелированная латунь (отд 12)
  - полированная латунь (отд 66)

Соответствие стандартам:
- Соответствует Европейским нормам EN 1303: 2005
- Степень защиты от выламывания: степень 0
- Ключ, обеспечивающий безопасность: степень 2
- Износоустойчивость: степень 6

Типология	Описание	Комм. размер L	A	B	Пины	Ключ артикул	Kg Кг.	Шт.	АРТИКУЛ Тип	Разм. Дверь	Отд.	Индекс-ни	Особ.Поз.
	• Двухстронний цилиндр												
		25 / 25	49,8	24,9	24,9	4	1 01320 10 1	0,192	12	**1**	**08710**	**04**	**0**
		27 / 27	53,0	26,5	26,5	4	1 01320 10 1	0,202	12	**1**	**08710**	**05**	**0**
		27 / 33	59,0	26,5	32,5	4	1 01320 10 1	0,220	12	**1**	**08710**	**06**	**0**
		30 / 30	59,0	29,5	29,5	5	1 01310 10 1	0,220	12	**1**	**08710**	**07**	**0**
		30 / 33	62,0	29,5	32,5	5	1 01310 10 1	0,227	12	**1**	**08710**	**08**	**0**
		27 / 37	63,0	26,5	36,5	4	1 01320 10 1	0,234	12	**1**	**08710**	**09**	**0**
		30 / 35	64,0	29,5	34,5	5	1 01310 10 1	0,238	12	**1**	**08710**	**26**	**0**
		33 / 33	65,0	32,5	32,5	5	1 01310 10 1	0,237	12	**1**	**08710**	**10**	**0**
		27 / 43	69,0	26,5	42,5	4	1 01320 10 1	0,247	12	**1**	**08710**	**11**	**0**
		30 / 40	69,0	29,5	39,5	5	1 01310 10 1	0,249	12	**1**	**08710**	**12**	**0**
		35 / 35	69,0	34,5	34,5	5	1 01310 10 1	0,250	12	**1**	**08710**	**13**	**0**
		30 / 43	72,0	29,5	42,5	5	1 01310 10 1	0,260	6	**1**	**08710**	**14**	**0**
		37 / 37	73,0	36,5	36,5	5	1 01310 10 1	0,264	6	**1**	**08710**	**15**	**0**
		30 / 45	74,0	29,5	44,5	5	1 01310 10 1	0,275	6	**1**	**08710**	**27**	**0**
		35 / 40	74,0	34,5	39,5	5	1 01310 10 1	0,275	6	**1**	**08710**	**28**	**0**
		27 / 53	79,0	26,5	52,5	4	1 01320 10 1	0,281	6	**1**	**08710**	**16**	**0**
		30 / 50	79,0	29,5	49,5	5	1 01310 10 1	0,290	6	**1**	**08710**	**17**	**0**
		35 / 45	79,0	34,5	44,5	5	1 01310 10 1	0,290	6	**1**	**08710**	**19**	**0**
		40 / 40	79,0	39,5	39,5	5	1 01310 10 1	0,290	6	**1**	**08710**	**18**	**0**
		30 / 60	89,0	29,5	59,5	5	1 01310 10 1	0,316	6	**1**	**08710**	**20**	**0**
		40 / 50	89,0	39,5	49,5	5	1 01310 10 1	0,317	6	**1**	**08710**	**21**	**0**
		45 / 45	89,0	44,5	44,5	5	1 01310 10 1	0,317	6	**1**	**08710**	**29**	**0**
		30 / 70	99,0	29,5	69,5	5	1 01310 10 1	0,345	6	**1**	**08710**	**24**	**0**
		35 / 65	99,0	34,5	64,5	5	1 01310 10 1	0,345	6	**1**	**08710**	**22**	**0**
		40 / 60	99,0	39,5	59,5	5	1 01310 10 1	0,345	6	**1**	**08710**	**25**	**0**
		50 / 50	99,0	49,5	49,5	5	1 01310 10 1	0,345	6	**1**	**08710**	**23**	**0**
		30 / 80	109,0	29,5	79,5	5	1 01310 10 1	0,375	6	**1**	**08710**	**37**	**0**
		50 / 60	109,0	49,5	59,5	5	1 01310 10 1	0,375	6	**1**	**08710**	**36**	**0**
	• Односторонний цилиндр с кулачком, регулируемым на 8 положений												
		30 / 10	39,5	29,5	10,0	5	1 01310 10 1	0,184	12	**1**	**08730**	**02**	**0**
		35 / 10	44,5	34,5	10,0	5	1 01310 10 1	0,175	12	**1**	**08730**	**07**	**0**
		40 / 10	49,5	39,5	10,0	5	1 01310 10 1	0,191	12	**1**	**08730**	**03**	**0**
		43 / 10	52,5	42,5	10,0	5	1 01310 10 1	0,200	12	**1**	**08730**	**11**	**0**
		50 / 10	59,5	49,5	10,0	5	1 01310 10 1	0,220	12	**1**	**08730**	**04**	**0**



Технические характеристики:
- Корпус из латуни
- Сердечник из латуни
- Пины:
  - из бронзы, защита против взлома
  - из карбонитрированной стали в первой позиции
- Конртпины:
  - из латуни цилиндрической и грибовидной формы, защита против взлома
  - из карбонитрированной стали в первой позиции
- Пружина из фосфористой бронзы
- Ключи из никелированной латуни

Комплектация:
- 2 ключа

Типология	Описание	Толщина двери	Пины	Ключ артикул	Кг.	Шт.	АРТИКУЛ Тип	Разм. Дверь	Отд.	Индекс-ы	Особ.Поз.
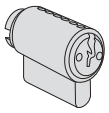	• Маленький цилиндр для навесных замков серии 28050 - 28350 - 28550 • 2 ключа • Корпус из протравленной латуни • Комплектуется пластиной	5	1 01310 10 1	0,095	6	1	02649	01	0		
		5	1 00401 00 1	0,096	6	1	02650	01	0		



Технические характеристики:

- BKP Устойчив к вскрытию методом “бампинг”
- Система запатентована компанией CISA
- Форма ключа защищена патентом
- Корпус из латуни
- Сердечник из латуни
- Пины:
  - из бронзы износоустойчивые
  - из карбонитрированной (закалённой) стали в первой позиции
- Боковые шарики из закалённой стали
- Контр- пины:
  - из латуни цилиндрической или грибовидной формы, защита против высверливания
  - из карбонитрированной стали в первой позиции
- Пружина из фосфористой бронзы
- Выступающий кулачок DIN из спечённой стали, не требующей смазки
- Ключи:
  - из альпаки
  - Кодовый номер нанесен на головку ключа

Комплектация:

- 3 ключа
- Code Card
- Крепежный винт

Отделка:

- СТАНДАРНАЯ: Никелированная латунь (отд 12)

Соответствие стандартам

- Соответствует Европейским нормам EN 1303: 2005
- Степень защиты от выламыванияJ степень 0
- Ключ, обеспечивающий безопасность: степень 6
- Износоустойчивость: степень 6

Патенты:

- Форма ключа защищена патентом B02004C000170

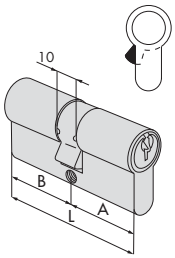

- Двухсторонний цилиндр

Типология	Описание	Комм. размер L	A	B	Пины	Ключчартикул	Kg Кг.	Шт.	АРТИКУЛ Тип	Разм.	Дверь	Отд.	Индекс-ни	Особ.Поз.
		28 / 28	55,4	27,7	27,7	5	1 00450 01 1	0,244	1	1	08815	05	0	12
		30 / 30	59,0	29,5	29,5	6	1 00450 01 1	0,254	1	1	08815	07	0	12
		28 / 34	61,2	27,7	33,5	5	1 00450 01 1	0,264	1	1	08815	06	0	12
		30 / 33	62,0	29,5	32,5	6	1 00450 01 1	0,240	1	1	08815	08	0	12
		28 / 36	63,2	27,7	35,5	5	1 00450 01 1	0,270	1	1	08815	09	0	12
		30 / 35	64,0	29,5	34,5	6	1 00450 01 1	0,269	1	1	08815	26	0	12
		33 / 33	65,0	32,5	32,5	6	1 00450 01 1	0,270	1	1	08815	10	0	12
		30 / 40	69,0	29,5	39,5	6	1 00450 01 1	0,284	1	1	08815	12	0	12
		35 / 35	69,0	34,5	34,5	6	1 00450 01 1	0,284	1	1	08815	13	0	12
		28 / 42	69,2	27,7	41,5	5	1 00450 01 1	0,288	1	1	08815	11	0	12
		30 / 43	72,0	29,5	42,5	6	1 00450 01 1	0,293	1	1	08815	14	0	12
		37 / 37	73,0	36,5	36,5	6	1 00450 01 1	0,296	1	1	08815	15	0	12
		30 / 45	74,0	29,5	44,5	6	1 00450 01 1	0,297	1	1	08815	27	0	12
		35 / 40	74,0	34,5	39,5	6	1 00450 01 1	0,303	1	1	08815	28	0	12
		30 / 50	79,0	29,5	49,5	6	1 00450 01 1	0,315	1	1	08815	17	0	12
		35 / 45	79,0	34,5	44,5	6	1 00450 01 1	0,314	1	1	08815	19	0	12
		40 / 40	79,0	39,5	39,5	6	1 00450 01 1	0,314	1	1	08815	18	0	12
		28 / 54	81,2	27,7	53,5	5	1 00450 01 1	0,324	1	1	08815	16	0	12
		40 / 45	84,0	39,5	44,5	6	1 00450 01 1	0,330	1	1	08815	30	0	12
		30 / 60	89,0	29,5	59,5	6	1 00450 01 1	0,344	1	1	08815	20	0	12
		40 / 50	89,0	39,5	49,5	6	1 00450 01 1	0,344	1	1	08815	21	0	12
		45 / 45	89,0	44,5	44,5	6	1 00450 01 1	0,343	1	1	08815	29	0	12
		35 / 55	89,0	34,5	54,5	6	1 00450 01 1	0,344	1	1	08815	32	0	12
		30 / 70	99,0	29,5	69,5	6	1 00450 01 1	0,376	1	1	08815	24	0	12
		35 / 65	99,0	34,5	64,5	6	1 00450 01 1	0,377	1	1	08815	22	0	12
		40 / 60	99,0	39,5	59,5	6	1 00450 01 1	0,377	1	1	08815	25	0	12
		30 / 80	109,0	29,5	79,5	6	1 00450 01 1	0,405	1	1	08815	37	0	12
		40 / 70	109,0	39,5	69,5	6	1 00450 01 1	0,409	1	1	08815	35	0	12
		50 / 60	109,0	49,5	59,5	6	1 00450 01 1	0,406	1	1	08815	36	0	12

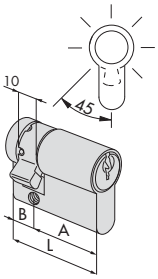

- Односторонний цилиндр с кулачком, регулируеммм в 8 положениях

		30 / 10	39,5	29,5	10,0	6	1 00450 01 1	0,205	1	1	08835	02	0	12
		33 / 10	42,5	32,5	10,0	6	1 00450 01 1	0,179	1	1	08835	09	0	12
		35 / 10	44,5	34,5	10,0	6	1 00450 01 1	0,185	1	1	08835	07	0	12
		40 / 10	49,5	39,5	10,0	6	1 00450 01 1	0,201	1	1	08835	03	0	12
		50 / 10	59,5	49,5	10,0	6	1 00450 01 1	0,230	1	1	08835	04	0	12

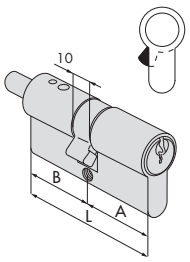

- Двухсторонний цилиндр со стержнем под вертушку
- ПО ЗАКАЗУ: ручки серии 06353, 06354, 06355, 06356, 06357

Типология	Описание	Комм. размер L	A	B	Пины	Ключартикул	Кг.	Шт.	АРТИКУЛ Тип	Разм.	Дверь	Отд.	Инд.карчки	ОсобПоз.
31 / 23		54,0	30,8	23,2	6	1 00450 01 1	0,240	1	1	08857	03	0	12	
33 / 27		59,5	32,5	27,0	6	1 00450 01 1	0,240	1	1	08857	05	0	12	
31 / 31		61,6	30,8	30,8	6	1 00450 01 1	0,240	1	1	08857	04	0	12	
31 / 33		63,3	30,8	32,5	6	1 00450 01 1	0,260	1	1	08857	07	0	12	
43 / 23		65,7	42,5	23,2	6	1 00450 01 1	0,250	1	1	08857	41	0	12	
36 / 31		67,1	36,3	30,8	6	1 00450 01 1	0,270	1	1	08857	10	0	12	
36 / 36		72,6	36,3	36,3	6	1 00450 01 1	0,290	1	1	08857	18	0	12	
31 / 43		73,3	30,8	42,5	6	1 00450 01 1	0,300	1	1	08857	11	0	12	
43 / 31		73,3	42,5	30,8	6	1 00450 01 1	0,300	1	1	08857	12	0	12	
46 / 31		76,6	45,8	30,8	6	1 00450 01 1	0,260	1	1	08857	60	0	12	
40 / 36		75,8	39,5	36,3	6	1 00450 01 1	0,260	1	1	08857	75	0	12	
40 / 40		79,0	39,5	39,5	6	1 00450 01 1	0,260	1	1	08857	76	0	12	
43 / 36		78,8	42,5	36,3	6	1 00450 01 1	0,310	1	1	08857	17	0	12	
33 / 50		82,5	32,5	50,0	6	1 00450 01 1	0,320	1	1	08857	29	0	12	
43 / 43		85,0	42,5	42,5	6	1 00450 01 1	0,330	1	1	08857	25	0	12	
55 / 31		85,3	54,5	30,8	6	1 00450 01 1	0,260	1	1	08857	61	0	12	
40 / 46		85,3	39,5	45,8	6	1 00450 01 1	0,260	1	1	08857	77	0	12	
50 / 36		85,8	49,5	36,3	6	1 00450 01 1	0,260	1	1	08857	78	0	12	
31 / 60		90,8	30,8	60,0	6	1 00450 01 1	0,340	1	1	08857	27	0	12	
46 / 46		91,6	45,8	45,8	6	1 00450 01 1	0,350	1	1	08857	38	0	12	
60 / 36		96,3	60,0	36,3	6	1 00450 01 1	0,360	1	1	08857	37	0	12	
45 / 55		99,0	44,5	54,5	6	1 00450 01 1	0,370	1	1	08857	31	0	12	
55 / 45		99,0	54,5	44,5	6	1 00450 01 1	0,370	1	1	08857	35	0	12	
60 / 46		105,0	60,0	45,8	6	1 00450 01 1	0,385	1	1	08857	40	0	12	
31 / 80		110,8	30,8	80,0	6	1 00450 01 1	0,410	1	1	08857	13	0	12	

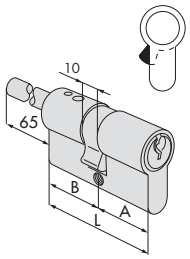

- Двухсторонний цилиндр со стержнем под вертушку
- Комплектуется с внутренней броненакладкой арт 1.06458.20
- ПО ЗАКАЗУ: ручки серии 06353, 06354, 06355, 06356, 06357

31 / 31		61,6	30,8	30,8	6	1 00450 01 1	0,264	1	1	08887	04	0	12	
43 / 31		73,3	42,5	30,8	6	1 00450 01 1	0,310	1	1	08887	12	0	12	
60 / 31		90,3	59,5	30,8	6	1 00450 01 1	0,370	1	1	08887	30	0	12	
68 / 31		98,8	68,0	30,8	6	1 00450 01 1	0,399	1	1	08887	53	0	12	



SP

Технические характеристики:
- Запатентованная система CISA
- Форма ключа защищена патентом
- Корпус из латуни
- Сердечник из латуни
- Пины:
  - из бронзы износоустойчивые
  - из карбонитрированной стали в первой позиции
- Боковые шарики из закалённой стали
- Контр-пины:
  - из латуни, цилиндрической и грибовидной формы, защита против взлома
  - из карбонитрированной стали в первой позиции
- Пружина из фосфористой бронзы
- Ключи:
  - из альпаки
  - кодовый номер на головке ключа

Комплектация:
- 3 ключа
- Code Card
- Защитные накладки
- Крепежные винты

Отделка:
- СТАНДАРТНАЯ: Никелированная латунь (отд 12)

Патенты:
- Форма ключа защищина патентом B02004C000170

Типология	Описание	Для замков серии	L	Пины	Ключ артикул	Kg Кг.	Шт.	АРТИКУЛ Тип	Разм. Дверь	Отд.	Индекс-ни	Особ.Пар.
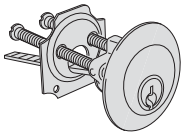	• Цилиндр	1A610, 11540, 11610, 11615, 50110, 50115, 50130, 50180, 54315, 54340, 54570		6	1 00450 01 1	0,225	1	1	02502	00	0	12
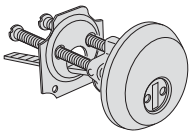	• Цилиндр с никелированной броненакладкой для защиты от взлома и высверливания			6	1 00450 01 1	0,219	1	1	02502	10	0	12
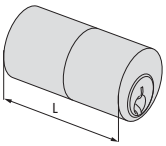	• Круглый внешний цилиндр • Для большей длины см. ар. 07165	1A611, 11611, 50111, 50116, 50131, 50181, 50411, 50481, 50511, 50581, 54316, 54341	50,0	6	1 00450 01 1	0,170	1	1	02572	50	0	12
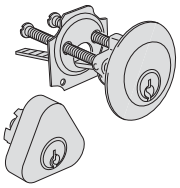	• Комплект цилиндров	11660, 11670		6	1 00450 01 1	0,280	1	1	02164	00	0	12
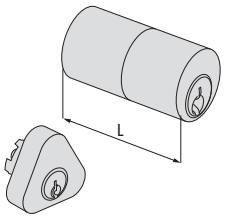	• Комплект с круглым внешним цилиндром	11661, 11671, 11761, 11771	50,0	6	1 00450 01 1	0,280	1	1	02163	00	0	12
		11521, 11721, 11726, 11921, 11926	50,0	6	1 00450 01 1	0,260	1	1	02179	00	0	12
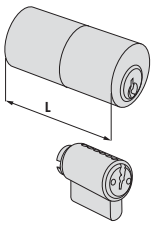	• Комплект с круглым внешним цилиндром	1A631, 1A721, 1A731	55,0	5	1 00450 01 1	0,260	6	1	02180	00	0	12



SP

Техническиехарактеристики:
- Запатентованная система CISA
- Форма ключа защищена патентом
- Корпус из латуни
- Сердечник из латуни
- Пины:
  - из бронзы износоустойчивые
  - из карбонитрированной стали в первой позиции
- Пин - ригель
- Контр-пины:
  - из латуни цилиндрической и грибовидной формы, защита против взлома
  - из карбонитрированной стали в первой позиции
- Пружины из фосфористой бронзы
- Ключи:
  - из альпаки
  - кодовый номер на головке ключа

Комплектация:
- 3 ключа
- Code Card
- Защитные накладки
- Крепежные винты

Отделка:
- Никелированная латунь (отд 12)

Патенты:
- Форма ключа защищина патентом B02004C000170

Типология	Описание	Толщина двери	Пины	Ключ артикул	Kg Кг.	Шт.	АРТИКУЛ Тип	Разм. Дверь	Отд.	Индекс-ы	Особ.Поз.
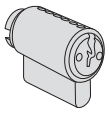	• Маленький цилиндр для навесных замков серии 28052 - 28352 - 28552 • 2 ключа • Корпус из протравленной латуни • Комплектуется пластиной		6	1 00450 01 1	0,120	1	1	02652	01	0	
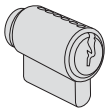	• Цилиндр с системой запирания с наружной стороны двери арт 1.07078.28.0 • Матовая латунь			1 00450 01 1	0,120	1	1	02652	10	0	
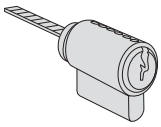	• Цилиндр для внешней ручки арт 1.07078.29.0 • Матовая латунь			1 00450 01 1	0,120	1	1	02652	11	0	
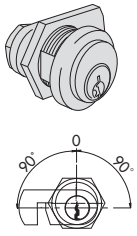	• Ключ вынимается в вертикальном положении • Ригель арт 1.06414.20.0 или 1.06414.30.0 заказывается отдельно	19	6	1 00450 01 1	0,195	1	1	72275	26	0	12
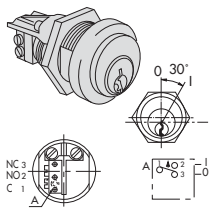	• Микровыключатель (7 A, 250 В) клеммы припаиваются • Автоматический возврат в положение, при котором вынимается ключ (0)	19	6	1 00450 01 1	0,145	1	1	72276	03	0	12





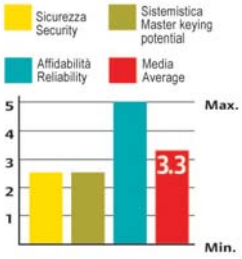

Asix

Технические характеристики:
- Корпус из латуни
- Сердечник из латуни
- Пины:
  - из бронзы, износоустойчивые
  - из корбонитрированной стали в первой позиции
- Контр-пины:
  - из латуни цилиндрической и грибовидной формы, защита против взлома
  - из карбонитрированной стали в первой позиции
- Пружины из фосфористой бронзы
- Выступающий кулачок DIN из спеченой стали, не требующей смазки
- Ключи
  - реверсивные плоские ключи
  - из никелированной латуни
- Кодовая нумерация на головке ключа

Комплектация:
- 3 ключа
- Крепежный винт

Отделка:
- СТАНДАРТНАЯ:
  - матовая латунь (отд 00)
- ПО ЗАКАЗУ:
  - никелированная латунь (отд 12)
  - полированная латунь (отд 66)

Соответствие стандартам:
- Соответствует Европейским нормам EN 1303:2005
- Степень защиты от выламывания: степень 0
- Ключ, обеспечивающий безопасность: степень 2
- Износоустойчивость: степень 6

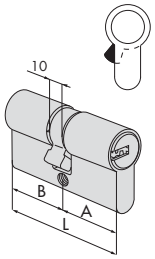

- Двухсторонний цилиндр

Типология	Описание	Комм. размер L	A	B	Пины	Ключ артикул	Kg Кг.	Шт.	АРТИКУЛ Тип	Разм. Дверь	Отд.	Индекс-ни	Особ.Поз.
		28 / 28	55,4	27,7	27,7	6	1 00670 01 0	0,216	6	1	0E300	05	0
		30 / 30	59,0	29,5	29,5	6	1 00670 01 0	0,223	6	1	0E300	07	0
		28 / 32	59,2	27,7	31,5	6	1 00670 01 0	0,225	6	1	0E300	08	0
		28 / 34	61,2	27,7	33,5	6	1 00670 01 0	0,230	6	1	0E300	06	0
		28 / 36	63,2	27,7	35,5	6	1 00670 01 0	0,242	6	1	0E300	09	0
		30 / 35	64,0	29,5	34,5	6	1 00670 01 0	0,233	6	1	0E300	26	0
		33 / 33	65,0	32,5	32,5	6	1 00670 01 0	0,242	6	1	0E300	10	0
		35 / 35	69,0	34,5	34,5	6	1 00670 01 0	0,267	6	1	0E300	13	0
		40 / 30	69,0	39,5	29,5	6	1 00670 01 0	0,258	6	1	0E300	12	0
		28 / 43	70,2	27,7	42,5	6	1 00670 01 0	0,275	6	1	0E300	11	0
		30 / 45	74,0	29,5	44,5	6	1 00670 01 0	0,264	6	1	0E300	27	0
		35 / 40	74,0	34,5	39,5	6	1 00670 01 0	0,264	6	1	0E300	28	0
		30 / 50	79,0	29,5	49,5	6	1 00670 01 0	0,279	6	1	0E300	17	0
		35 / 45	79,0	34,5	44,5	6	1 00670 01 0	0,279	6	1	0E300	19	0
		40 / 40	79,0	39,5	39,5	6	1 00670 01 0	0,279	6	1	0E300	18	0
		30 / 55	84,0	29,5	54,5	6	1 00670 01 0	0,294	6	1	0E300	33	0
		35 / 50	84,0	34,5	49,5	6	1 00670 01 0	0,294	6	1	0E300	31	0
		40 / 45	84,0	39,5	44,5	6	1 00670 01 0	0,294	6	1	0E300	30	0
		30 / 60	89,0	29,5	59,5	6	1 00670 01 0	0,323	6	1	0E300	20	0
		35 / 55	89,0	34,5	54,5	6	1 00670 01 0	0,310	6	1	0E300	32	0
		40 / 50	89,0	39,5	49,5	6	1 00670 01 0	0,310	6	1	0E300	21	0
		45 / 45	89,0	44,5	44,5	6	1 00670 01 0	0,310	6	1	0E300	29	0
		30 / 65	94,0	29,5	64,5	6	1 00670 01 0	0,324	6	1	0E300	41	0
		35 / 60	94,0	34,5	59,5	6	1 00670 01 0	0,324	6	1	0E300	38	0
		40 / 55	94,0	39,5	54,5	6	1 00670 01 0	0,341	6	1	0E300	42	0
		45 / 50	94,0	44,5	49,5	6	1 00670 01 0	0,324	6	1	0E300	39	0
		30 / 70	99,0	29,5	69,5	6	1 00670 01 0	0,339	6	1	0E300	24	0
		35 / 65	99,0	34,5	64,5	6	1 00670 01 0	0,339	6	1	0E300	22	0
		40 / 60	99,0	39,5	59,5	6	1 00670 01 0	0,339	6	1	0E300	25	0
		45 / 55	99,0	44,5	54,5	6	1 00670 01 0	0,339	6	1	0E300	43	0
		50 / 50	99,0	49,5	49,5	6	1 00670 01 0	0,339	6	1	0E300	23	0
		30 / 80	109,0	29,5	79,5	6	1 00670 01 0	0,368	6	1	0E300	37	0
		40 / 70	109,0	39,5	69,5	6	1 00670 01 0	0,368	6	1	0E300	35	0
		50 / 60	109,0	49,5	59,5	6	1 00670 01 0	0,368	6	1	0E300	36	0
		55 / 55	109,0	54,5	54,5	6	1 00670 01 0	0,368	6	1	0E300	70	0
		55 / 60	114,0	54,5	59,5	6	1 00670 01 0	0,368	6	1	0E300	71	0
		60 / 60	119,0	59,5	59,5	6	1 00670 01 0	0,368	6	1	0E300	40	0

CISA®

Типология	Описание	Комм. размер	L	A	B	Пины	Ключ артикул	Кг.	Шт.	АРТИКУЛ Тип	Разм. Дверь	Отд.	Инд.марки	Особ.Поз.
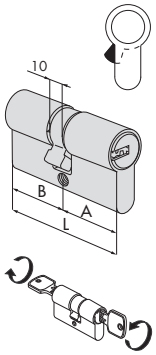	• Двухсторонний фрикционный цилиндр	**30 / 30**	59,0	29,5	29,5	6	1 00670 01 0	0,225	6	1	0E301	07	0	
		28 / 34	61,2	27,7	33,5	6	1 00670 01 0	0,225	6	1	0E301	06	0	
		28 / 36	63,2	27,7	35,5	6	1 00670 01 0	0,225	6	1	0E301	09	0	
		30 / 35	64,0	29,5	34,5	6	1 00670 01 0	0,225	6	1	0E301	26	0	
		33 / 33	65,0	32,5	32,5	6	1 00670 01 0	0,225	6	1	0E301	10	0	
		35 / 35	69,0	34,5	34,5	6	1 00670 01 0	0,225	6	1	0E301	13	0	
		40 / 30	69,0	39,5	29,5	6	1 00670 01 0	0,225	6	1	0E301	12	0	
		28 / 43	70,2	27,7	42,5	6	1 00670 01 0	0,225	6	1	0E301	11	0	
		30 / 45	74,0	29,5	44,5	6	1 00670 01 0	0,225	6	1	0E301	27	0	
		35 / 40	74,0	34,5	39,5	6	1 00670 01 0	0,225	6	1	0E301	28	0	
		30 / 50	79,0	29,5	49,5	6	1 00670 01 0	0,225	6	1	0E301	17	0	
		40 / 40	79,0	39,5	39,5	6	1 00670 01 0	0,225	6	1	0E301	18	0	
		30 / 55	84,0	29,5	54,5	6	1 00670 01 0	0,225	6	1	0E301	33	0	
		35 / 50	84,0	34,5	49,5	6	1 00670 01 0	0,225	6	1	0E301	31	0	
		40 / 45	84,0	39,5	44,5	6	1 00670 01 0	0,225	6	1	0E301	30	0	
		30 / 60	89,0	29,5	59,5	6	1 00670 01 0	0,225	6	1	0E301	20	0	
		35 / 55	89,0	34,5	54,5	6	1 00670 01 0	0,225	6	1	0E301	32	0	
		40 / 50	89,0	39,5	49,5	6	1 00670 01 0	0,225	6	1	0E301	21	0	
		45 / 45	89,0	44,5	44,5	6	1 00670 01 0	0,225	6	1	0E301	29	0	
		30 / 65	94,0	29,5	64,5	6	1 00670 01 0	0,225	6	1	0E301	41	0	
		35 / 60	94,0	34,5	59,5	6	1 00670 01 0	0,225	6	1	0E301	38	0	
		40 / 55	94,0	39,5	54,5	6	1 00670 01 0	0,225	6	1	0E301	42	0	
		45 / 50	94,0	44,5	49,5	6	1 00670 01 0	0,225	6	1	0E301	39	0	
		30 / 70	99,0	29,5	69,5	6	1 00670 01 0	0,225	6	1	0E301	24	0	
		35 / 65	99,0	34,5	64,5	6	1 00670 01 0	0,225	6	1	0E301	22	0	
		40 / 60	99,0	39,5	59,5	6	1 00670 01 0	0,225	6	1	0E301	25	0	
		45 / 55	99,0	44,5	54,5	6	1 00670 01 0	0,225	6	1	0E301	43	0	
		50 / 50	99,0	49,5	49,5	6	1 00670 01 0	0,225	6	1	0E301	23	0	
		30 / 80	109,0	29,5	79,5	6	1 00670 01 0	0,225	6	1	0E301	37	0	
		40 / 70	109,0	39,5	69,5	6	1 00670 01 0	0,225	6	1	0E301	35	0	
		50 / 60	109,0	49,5	59,5	6	1 00670 01 0	0,225	6	1	0E301	36	0	
		55 / 55	109,0	54,5	54,5	6	1 00670 01 0	0,225	6	1	0E301	70	0	
		55 / 60	114,0	54,5	59,5	6	1 00670 01 0	0,225	6	1	0E301	71	0	
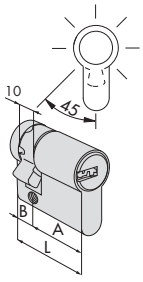	• Половинчатый цилиндр с кулачком, регулируемым в 8 положениях • Арт. 1.0E304.18.0 фиксированный кулачок	**25 / 10**	34,5	24,5	10,0	6	1 00670 01 0	0,164	6	1	0E304	18	0	
		30 / 10	39,5	29,5	10,0	6	1 00670 01 0	0,164	6	1	0E304	02	0	
		35 / 10	44,5	34,5	10,0	6	1 00670 01 0	0,179	6	1	0E304	07	0	
		37 / 10	46,5	36,5	10,0	6	1 00670 01 0	0,185	6	1	0E304	10	0	
		40 / 10	49,5	39,5	10,0	6	1 00670 01 0	0,195	6	1	0E304	03	0	
		45 / 10	54,5	44,5	10,0	6	1 00670 01 0	0,207	6	1	0E304	08	0	
		50 / 10	59,5	49,5	10,0	6	1 00670 01 0	0,222	6	1	0E304	04	0	
		60 / 10	69,5	59,5	10,0	6	1 00670 01 0	0,252	6	1	0E304	05	0	
		65 / 10	74,5	64,5	10,0	6	1 00670 01 0	0,267	6	1	0E304	21	0	
		70 / 10	79,5	69,5	10,0	6	1 00670 01 0	0,282	6	1	0E304	06	0	
		80 / 10	89,5	79,5	10,0	6	1 00670 01 0	0,312	6	1	0E304	20	0	
		90 / 10	103,5	93,5	10,0	6	1 00620 01 0	0,357	6	1	0E304	13	0	

CISA

Типология	Описание	Комм. размер L	A	B	Пины	Ключ артикул	Кг.	Шт.	АРТИКУЛ Тип	Разм. Дверь	Отд.	Инд.зар-ки	Особ.Поз.
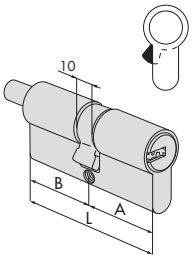	• Двухсторонний цилиндр, предусмотрено крепление для поворотной ручки • ПО ЗАКАЗУ: Вертушки серий: 06353, 06354, 06355, 06356, 06357	**30 / 30**	59,0	29,5	29,5	6	1 00670 01 0	0,239	6	1	0E302	07	0
		30 / 35	64,0	29,5	34,5	6	1 00670 01 0	0,254	6	1	0E302	26	0
		35 / 30	64,0	34,5	29,5	6	1 00670 01 0	0,254	6	1	0E302	81	0
		30 / 40	69,0	29,5	39,5	6	1 00670 01 0	0,274	6	1	0E302	82	0
		35 / 35	69,0	34,5	34,5	6	1 00670 01 0	0,265	6	1	0E302	13	0
		40 / 30	69,0	39,5	29,5	6	1 00670 01 0	0,274	6	1	0E302	12	0
		35 / 40	74,0	34,5	39,5	6	1 00670 01 0	0,289	6	1	0E302	28	0
		30 / 50	79,0	29,5	49,5	6	1 00670 01 0	0,304	6	1	0E302	17	0
		35 / 45	79,0	34,5	44,5	6	1 00670 01 0	0,304	6	1	0E302	19	0
		40 / 40	79,0	39,5	39,5	6	1 00670 01 0	0,304	6	1	0E302	18	0
		40 / 45	84,0	39,5	44,5	6	1 00670 01 0	0,319	6	1	0E302	30	0
		45 / 40	84,0	44,5	39,5	6	1 00670 01 0	0,319	6	1	0E302	84	0
		43 / 43	85,0	42,5	42,5	6	1 00670 01 0	0,321	6	1	0E302	46	0
		30 / 60	89,0	29,5	59,5	6	1 00670 01 0	0,334	6	1	0E302	20	0
		45 / 45	89,0	44,5	44,5	6	1 00620 01 0	0,334	6	1	0E302	29	0
		40 / 50	89,0	39,5	49,5	6	1 00670 01 0	0,334	6	1	0E302	21	0
		40 / 55	94,0	39,5	54,5	6	1 00670 01 0	0,355	6	1	0E302	42	0
		45 / 50	94,0	44,5	49,5	6	1 00670 01 0	0,355	6	1	0E302	39	0
		45 / 55	99,0	44,5	54,5	6	1 00670 01 0	0,365	6	1	0E302	43	0
		50 / 50	99,0	49,5	49,5	6	1 00670 01 0	0,365	6	1	0E302	23	0
		45 / 60	104,0	44,5	59,5	6	1 00670 01 0	0,379	6	1	0E302	54	0
		55 / 50	104,0	54,5	49,5	6	1 00670 01 0	0,379	6	1	0E302	64	0
		50 / 60	109,0	49,5	59,5	6	1 00620 01 0	0,395	6	1	0E302	36	0
		60 / 60	119,0	59,5	59,5	6	1 00670 01 0	0,425	6	1	0E302	40	0
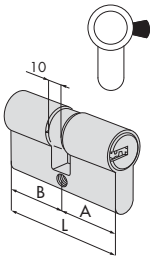	• Двухсторонний никелированный цилиндр со специальным кулачком, повёрнутым на 90° предназначен для замков серии 46305 • 3 ключа • крепежные винты	**30 / 30**	59,0	29,5	29,5	6		0,225	6	1	0E303	07	0 12
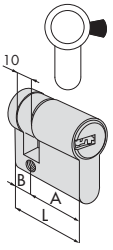	• Половинчатый никелированный цилиндр со специальным кулачком, повернутым на 90°, предназначен для замков серии 46305 • 3 ключа • крепежные винты	**30 / 10**	39,5	29,5	10,0	6		0,164	6	1	0E305	02	0 12
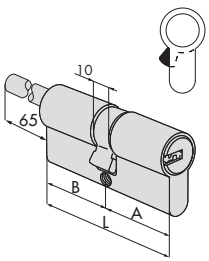	• Двухсторонний цилиндр, предусмотрено крепление для вертушки с регулируемым штоком • Используется с внутренней накладкой арт. 1.06458.20 • ПО ЗАКАЗУ: Ручки серии 06353, 06354, 06355, 06356, 06357	**30 / 30**	59,0	29,5	29,5	6	1 00670 01 0	0,284	6	1	0E307	07	0
		40 / 30	69,0	39,5	29,5	6	1 00670 01 0	0,312	6	1	0E307	12	0
		35 / 30	64,0	34,5	29,5	6	1 00670 01 0	0,294	6	1	0E307	81	0
		45 / 30	74,0	44,5	29,5	6	1 00670 01 0	0,320	6	1	0E307	91	0
		50 / 30	79,0	49,5	29,5	6	1 00670 01 0	0,329	6	1	0E307	90	0
		60 / 30	89,0	59,5	29,5	6	1 00670 01 0	0,359	6	1	0E307	87	0
		70 / 30	99,0	69,5	29,5	6	1 00670 01 0	0,370	6	1	0E307	88	0



Asix

Технические характеристики:
- Корпус из латуни
- Сердечник из латуни
- Пины:
  - из бронзы, износоустойчивые
  - из корбонитрированной стали в первой позиции
- Контр-пины:
  - из латуни цилиндрической и грибовидной формы, защита против взлома
  - из карбонитрированной стали в первой позиции
- Пружины из фосфористой бронзы
- Выступающий кулачок DIN из спеченой стали, не требующей смазки
- Ключи
  - реверсивные плоские ключи
  - из никелированной латуни
- Кодовая нумерация на головке ключа

Комплектация:
- 3 ключа
- Крепежный винт

Отделка:
- СТАНДАРТНАЯ:
  - матовая латунь (отд 00)
- ПО ЗАКАЗУ:
  - никелированная латунь (отд 12)

Типология	Описание	Для замков серии	L	Пины	Ключ артикул	Kg Кг.	Шт.	АРТИКУЛ Тип	Разм. Дверь	Отд.	Индекс-ни	Особ.Поз.
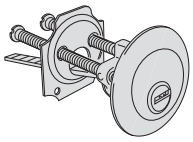	• Цилиндр	1A610		6	1 00670 01 0	0,182	6	1	0E500	00	0	
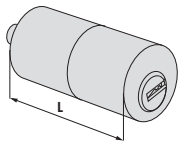	• Круглый внешний цилиндр • Для большей длины см. ар. 07165	1A611	50,0	6	1 00670 01 0	0,170	6	1	0E200	50	0	
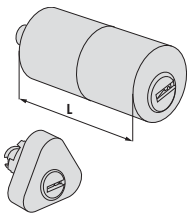	• Комплект с круглым внешним цилиндром	11521, 11721, 11726, 11921, 11926	50,0	6	1 00670 01 0	0,255	6	1	0E149	00	0	
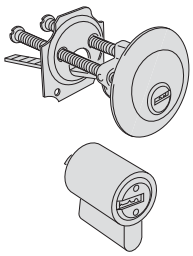	• Комплект цилиндров	1A630		6	1 00670 01 0	0,250	6	1	0E115	00	0	
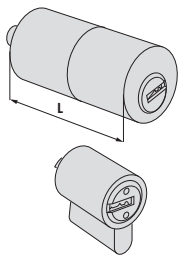	• Комплект с круглым внешним цилиндром	1A631, 1A721, 1A731	55,0	6	1 00670 01 0	0,255	6	1	0E150	00	0	

Типология	Описание	Для замков серии	L	Пины	Ключ артикул	Kg Кг.	Шт.	АРТИКУЛ Тип	Разм. Дверь	Отд.	Инд.карт-ки	Особ.Поз.
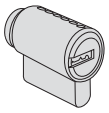	• Цилиндр для стальных навесных замков серии 28000 • 2 ключа		6	1 00670 01 0	0,117	6	1	0E600	00	0		
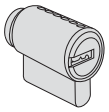	• Цилиндр для внешних ручек систем аварийного выхода арт. 1.07078.28.0 • Матовая латунь		6	1 00670 01 0	0,117	6	1	0E600	10	0		
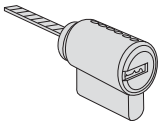	• Цилиндр для внешних ручек систем аварийного выхода арт. 1.07078.29.0 • Матовая латунь		6	1 00670 01 0	0,117	6	1	0E600	11	0		



Astral S

Технические характеристики:
- BKP - Устойчив к вскрытию методом “бампинг”, система запатентована
- Система кодировки из 10 пинов (6 активных, 4 пассивных)
- Корпус из латуни с пакетом усилительных пластин по всей длине цилиндра
- Сердечник из латуни
- Кулачок DIN из спеченной стали, не требующей смазке
- Пины из цементированной стали
- Контр-пины из цементированной стали
- Пружины из фосфористой бронзы и стали
- Реверсивные плоские ключи:
  - из специального латунного сплава, никелированные-

Комплектация:
- 3 ключа
- Code Card
- Крепежный винт
- Инструкция по применению и уходу

По заказу:
- Цилиндры с 3 длинными ключами (Спец.CL), с изготовленными под заказ вставкой и профилем (Спец.CP)

Отделка:
- СТАНДАРТНАЯ: матовая латунь (отд 00)
- ПО ЗАКАЗУ: никелированная латунь (отд 12)

кодовый номер нанесен на головку ключа

полированная латунь (отд 66)

Соответствиестандартам:
- Соответствует Европейским нормам EN 1303:05
- Степень защиты от выламывания: степень 1
- Ключ, обеспечивающий безопасность: степень 6
- Износоустойчивост: степень 6
- **Сертификаты:**
- ICIM EN 1303:05 16010C61 - Европа
- ГОСТ - Россия
- **Патенты:**
- Вставка "Sigillo": Европа EP1583878 Россия RU2361989 BKP: PCT/W02007/074163A1

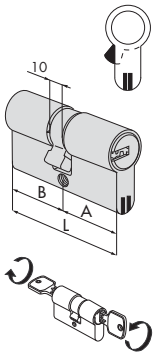

- Двухсторонний фрикционный цилиндр

Типология	Описание	Комм. размер L	A	B	Пины	Ключ артикул	Kg Кг.	Шт.	АРТИКУЛ Тип	Разм. Дверь	Отд.	Индекс	Особ.Поз.
		30 / 30	59,0	29,5	29,5	10	1 00620 01 0	0,234	12	1	0A3S1	07	0
		28 / 34	61,2	27,7	33,5	10	1 00620 01 0	0,234	12	1	0A3S1	06	0
		28 / 36	63,2	27,7	35,5	10	1 00620 01 0	0,234	12	1	0A3S1	09	0
		30 / 35	64,0	29,5	34,5	10	1 00620 01 0	0,243	12	1	0A3S1	26	0
		33 / 33	65,0	32,5	32,5	10	1 00620 01 0	0,234	12	1	0A3S1	10	0
		35 / 35	69,0	34,5	34,5	10	1 00620 01 0	0,234	12	1	0A3S1	13	0
		40 / 30	69,0	39,5	29,5	10	1 00620 01 0	0,234	12	1	0A3S1	12	0
		28 / 43	70,2	27,7	42,5	10	1 00620 01 0	0,234	12	1	0A3S1	11	0
		30 / 45	74,0	29,5	44,5	10	1 00620 01 0	0,243	12	1	0A3S1	27	0
		35 / 40	74,0	34,5	39,5	10	1 00620 01 0	0,243	12	1	0A3S1	28	0
		30 / 50	79,0	29,5	49,5	10	1 00620 01 0	0,234	12	1	0A3S1	17	0
		35 / 45	79,0	34,5	44,5	10	1 00620 01 0	0,234	12	1	0A3S1	19	0
		40 / 40	79,0	39,5	39,5	10	1 00620 01 0	0,234	12	1	0A3S1	18	0
		30 / 55	84,0	29,5	54,5	10	1 00620 01 0	0,304	12	1	0A3S1	33	0
		35 / 50	84,0	34,5	49,5	10	1 00620 01 0	0,319	12	1	0A3S1	31	0
		40 / 45	84,0	39,5	44,5	10	1 00620 01 0	0,319	12	1	0A3S1	30	0
		43 / 43	85,0	42,5	42,5	10	1 00620 01 0	0,304	12	1	0A3S1	46	0
		30 / 60	89,0	29,5	59,5	10	1 00620 01 0	0,304	12	1	0A3S1	20	0
		35 / 55	89,0	34,5	54,5	10	1 00620 01 0	0,304	12	1	0A3S1	32	0
		40 / 50	89,0	39,5	49,5	10	1 00620 01 0	0,319	12	1	0A3S1	21	0
		45 / 45	89,0	44,5	44,5	10	1 00620 01 0	0,319	12	1	0A3S1	29	0
		30 / 65	94,0	29,5	64,5	10	1 00620 01 0	0,319	6	1	0A3S1	41	0
		35 / 60	94,0	34,5	59,5	10	1 00620 01 0	0,304	6	1	0A3S1	38	0
		45 / 50	94,0	44,5	49,5	10	1 00620 01 0	0,304	6	1	0A3S1	39	0
		30 / 70	99,0	29,5	69,5	10	1 00620 01 0	0,349	6	1	0A3S1	24	0
		35 / 65	99,0	34,5	64,5	10	1 00620 01 0	0,319	6	1	0A3S1	22	0
		40 / 60	99,0	39,5	59,5	10	1 00620 01 0	0,349	6	1	0A3S1	25	0
		45 / 55	99,0	44,5	54,5	10	1 00620 01 0	0,349	6	1	0A3S1	43	0
		50 / 50	99,0	49,5	49,5	10	1 00620 01 0	0,319	6	1	0A3S1	23	0
		30 / 80	109,0	29,5	79,5	10	1 00620 01 0	0,349	6	1	0A3S1	37	0
		40 / 70	109,0	39,5	69,5	10	1 00620 01 0	0,349	6	1	0A3S1	35	0
		50 / 60	109,0	49,5	59,5	10	1 00620 01 0	0,319	6	1	0A3S1	36	0
		55 / 55	109,0	54,5	54,5	10	1 00620 01 0	0,319	6	1	0A3S1	70	0
		55 / 60	114,0	54,5	59,5	10	1 00620 01 0	0,349	6	1	0A3S1	71	0
		60 / 60	119,0	59,5	59,5	10	1 00620 01 0	0,349	6	1	0A3S1	40	0

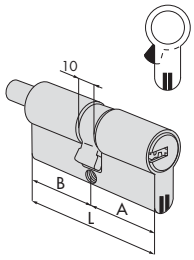

- Двухсторонний цилиндр, предусмотрено крепление для поворотной ручки
- ПО ЗАКАЗУ: Ручки серии 06353, 06354, 06355, 06356, 06357

Комм. размер	L	A	B	Пины	Ключ артикул	Кг.	Шт.	АРТИКУЛ Тип	Разм. Дверь	Отд.	Инд.зар-ки	Особ.Поз.
30 / 30	59,0	29,5	29,5	10	1 00620 01 0	0,275	12	1	0A3S2	07	0	
30 / 35	64,0	29,5	34,5	10	1 00620 01 0	0,264	12	1	0A3S2	26	0	
35 / 30	64,0	34,5	29,5	10	1 00620 01 0	0,264	12	1	0A3S2	81	0	
33 / 33	65,0	32,5	32,5	10	1 00620 01 0	0,264	12	1	0A3S2	10	0	
30 / 40	69,0	29,5	39,5	10	1 00620 01 0	0,264	12	1	0A3S2	82	0	
35 / 35	69,0	34,5	34,5	10	1 00620 01 0	0,264	12	1	0A3S2	13	0	
40 / 30	69,0	39,5	29,5	10	1 00620 01 0	0,264	12	1	0A3S2	12	0	
35 / 40	74,0	34,5	39,5	10	1 00620 01 0	0,294	12	1	0A3S2	28	0	
40 / 35	74,0	39,5	34,5	10	1 00620 01 0	0,294	12	1	0A3S2	83	0	
30 / 50	79,0	29,5	49,5	10	1 00620 01 0	0,318	6	1	0A3S2	17	0	
35 / 45	79,0	34,5	44,5	10	1 00620 01 0	0,318	6	1	0A3S2	19	0	
40 / 40	79,0	39,5	39,5	10	1 00620 01 0	0,318	6	1	0A3S2	18	0	
40 / 45	84,0	39,5	44,5	10	1 00620 01 0	0,324	6	1	0A3S2	30	0	
45 / 40	84,0	44,5	39,5	10	1 00620 01 0	0,324	6	1	0A3S2	84	0	
50 / 35	84,0	49,5	34,5	10	1 00620 01 0	0,324	6	1	0A3S2	94	0	
43 / 43	85,0	42,5	42,5	10	1 00620 01 0	0,324	6	1	0A3S2	46	0	
30 / 60	89,0	29,5	59,5	10	1 00620 01 0	0,324	6	1	0A3S2	20	0	
40 / 50	89,0	39,5	49,5	10	1 00620 01 0	0,324	6	1	0A3S2	21	0	
45 / 45	89,0	44,5	44,5	10	1 00620 01 0	0,324	6	1	0A3S2	29	0	
40 / 55	94,0	39,5	54,5	10	1 00620 01 0	0,367	6	1	0A3S2	42	0	
55 / 40	94,0	54,5	39,5	10	1 00620 01 0	0,367	6	1	0A3S2	98	0	
45 / 50	94,0	44,5	49,5	10	1 00620 01 0	0,367	6	1	0A3S2	39	0	
40 / 60	99,0	39,5	59,5	10	1 00620 01 0	0,370	6	1	0A3S2	25	0	
45 / 55	99,0	44,5	54,5	10	1 00620 01 0	0,370	6	1	0A3S2	43	0	
50 / 50	99,0	49,5	49,5	10	1 00620 01 0	0,370	6	1	0A3S2	23	0	
45 / 60	104,0	44,5	59,5	10	1 00620 01 0	0,398	6	1	0A3S2	54	0	
55 / 50	104,0	54,5	49,5	10	1 00620 01 0	0,398	6	1	0A3S2	64	0	
30 / 80	109,0	29,5	79,5	10	1 00620 01 0	0,400	6	1	0A3S2	37	0	
40 / 70	109,0	39,5	69,5	10	1 00620 01 0	0,400	6	1	0A3S2	35	0	
55 / 55	109,0	54,5	54,5	10	1 00620 01 0	0,400	6	1	0A3S2	70	0	
60 / 50	109,0	59,5	49,5	10	1 00620 01 0	0,400	6	1	0A3S2	89	0	
55 / 60	114,0	54,5	59,5	10	1 00620 01 0	0,415	6	1	0A3S2	71	0	
55 / 65	119,0	54,5	64,5	10	1 00620 01 0	0,430	6	1	0A3S2	72	0	
60 / 60	119,0	59,5	59,5	10	1 00620 01 0	0,430	6	1	0A3S2	40	0	
65 / 55	119,0	64,5	54,5	10	1 00620 01 0	0,430	6	1	0A3S2	86	0	

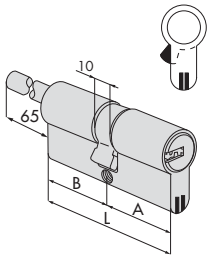

- Двухсторонний цилиндр с регулируемым хвостовиком, предусмотрено крепление для поворотной ручки
- Используется в комплекте с внутренней накладкой арт 1.06458.20
- ПО ЗАКАЗУ: Ручки серии 06353, 06354, 06355, 06356, 06357

Комм. размер	L	A	B	Пины	Ключ артикул	Кг.	Шт.	АРТИКУЛ Тип	Разм. Дверь	Отд.	Инд.зар-ки	Особ.Поз.
30 / 30	59,0	29,5	29,5	10	1 00620 01 0	0,275	6	1	0A3S7	07	0	
35 / 30	64,0	34,5	29,5	10	1 00620 01 0	0,275	6	1	0A3S7	81	0	
40 / 30	69,0	39,5	29,5	10	1 00620 01 0	0,264	6	1	0A3S7	12	0	
45 / 30	74,0	44,5	29,5	10	1 00620 01 0	0,264	6	1	0A3S7	91	0	
50 / 30	79,0	49,5	29,5	10	1 00620 01 0	0,329	6	1	0A3S7	90	0	
55 / 30	84,0	54,5	29,5	10	1 00620 01 0	0,359	6	1	0A3S7	92	0	
60 / 30	89,0	59,5	29,5	10	1 00620 01 0	0,359	6	1	0A3S7	87	0	
70 / 30	99,0	69,5	29,5	10	1 00620 01 0	0,370	6	1	0A3S7	88	0	



Astral

Технические характеристики:
- Система пинов - 10 пинов
- Корпус из латуни
- Сердечник из латуни
- Пины:
  -из износостойкой бронзы
  -из карбонитрированной стали в первой позиции
- Контр-пины:
  -из латуни
  -из карбонитрированной стали
- Пружины из фосфористой бронзы и стали
- Выступающий кулачок DIN, из спеченной стали, не тебующей смазки
- Ключи:
  - плоские реверсивные
  - из никелированной латуни
  - с кодовым номером на головке ключа

Комплектация:
- 3 ключа
- Code Card
- Крепежный винт

По заказу:
- Цилиндры с длинными ключами совместимые с защитными накладками (CL)

Отделка:
- СТАНДАРТНАЯ: матовая латунь (отд 00)
- ПО ЗАКАЗУ: никелированная латунь (отд 12) полированная латунь (отд 66)

Соответствие стандартам:
- Соответствует Европейским нормам EN 1303:2005
- Степень защиты от выламывания: степень 0
- Ключ, обеспечивающий безопасность: степень 6
- Износоустойчивость: степень 6

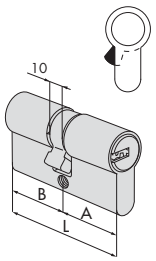

• Двухсторонний цилиндр

Типология	Описание	Комм. размер L	A	B	Пины	Ключ артикул	Kg Кг.	Шт.	АРТИКУЛ Тип	Разм. Дверь	Отд.	Индекс-ни	ОсобПоз.
		28 / 28	55,4	27,7	27,7	10	1 00620 01 0	0,232	12	1	0A310	05	0
		30 / 30	59,0	29,5	29,5	10	1 00620 01 0	0,235	12	1	0A310	07	0
		28 / 32	59,2	27,7	31,5	10	1 00620 01 0	0,230	12	1	0A310	08	0
		28 / 34	61,2	27,7	33,5	10	1 00620 01 0	0,234	12	1	0A310	06	0
		28 / 36	63,2	27,7	35,5	10	1 00620 01 0	0,240	12	1	0A310	09	0
		30 / 35	64,0	29,5	34,5	10	1 00620 01 0	0,243	12	1	0A310	26	0
		33 / 33	65,0	32,5	32,5	10	1 00620 01 0	0,258	12	1	0A310	10	0
		35 / 35	69,0	34,5	34,5	10	1 00620 01 0	0,272	12	1	0A310	13	0
		40 / 30	69,0	39,5	29,5	10	1 00620 01 0	0,272	12	1	0A310	12	0
		28 / 43	70,2	27,7	42,5	10	1 00620 01 0	0,262	12	1	0A310	11	0
		30 / 45	74,0	29,5	44,5	10	1 00620 01 0	0,274	12	1	0A310	27	0
		35 / 40	74,0	34,5	39,5	10	1 00620 01 0	0,274	12	1	0A310	28	0
		30 / 50	79,0	29,5	49,5	10	1 00620 01 0	0,301	12	1	0A310	17	0
		35 / 45	79,0	34,5	44,5	10	1 00620 01 0	0,289	12	1	0A310	19	0
		40 / 40	79,0	39,5	39,5	10	1 00620 01 0	0,289	12	1	0A310	18	0
		30 / 55	84,0	29,5	54,5	10	1 00620 01 0	0,304	12	1	0A310	33	0
		35 / 50	84,0	34,5	49,5	10	1 00620 01 0	0,360	12	1	0A310	31	0
		40 / 45	84,0	39,5	44,5	10	1 00620 01 0	0,304	12	1	0A310	30	0
		43 / 43	85,0	42,5	42,5	10	1 00620 01 0	0,308	12	1	0A310	46	0
		30 / 60	89,0	29,5	59,5	10	1 00620 01 0	0,320	12	1	0A310	20	0
		35 / 55	89,0	34,5	54,5	10	1 00620 01 0	0,332	12	1	0A310	32	0
		40 / 50	89,0	39,5	49,5	10	1 00620 01 0	0,320	12	1	0A310	21	0
		45 / 45	89,0	44,5	44,5	10	1 00620 01 0	0,333	12	1	0A310	29	0
		30 / 65	94,0	29,5	64,5	10	1 00620 01 0	0,334	6	1	0A310	41	0
		35 / 60	94,0	34,5	59,5	10	1 00620 01 0	0,390	6	1	0A310	38	0
		40 / 55	94,0	39,5	54,5	10	1 00620 01 0	0,355	6	1	0A310	42	0
		45 / 50	94,0	44,5	49,5	10	1 00620 01 0	0,334	6	1	0A310	39	0
		30 / 70	99,0	29,5	69,5	10	1 00620 01 0	0,349	6	1	0A310	24	0
		35 / 65	99,0	34,5	64,5	10	1 00620 01 0	0,349	6	1	0A310	22	0
		40 / 60	99,0	39,5	59,5	10	1 00620 01 0	0,349	6	1	0A310	25	0
		45 / 55	99,0	44,5	54,5	10	1 00620 01 0	0,349	6	1	0A310	43	0
		50 / 50	99,0	49,5	49,5	10	1 00620 01 0	0,349	6	1	0A310	23	0
		30 / 80	109,0	29,5	79,5	10	1 00620 01 0	0,378	6	1	0A310	37	0
		40 / 70	109,0	39,5	69,5	10	1 00620 01 0	0,400	6	1	0A310	35	0
		50 / 60	109,0	49,5	59,5	10	1 00620 01 0	0,402	6	1	0A310	36	0
		55 / 55	109,0	54,5	54,5	10	1 00620 01 0	0,378	6	1	0A310	70	0
		55 / 60	114,0	54,5	59,5	10	1 00620 01 0	0,420	6	1	0A310	71	0
		60 / 60	119,0	59,5	59,5	10	1 00620 01 0	0,410	6	1	0A310	40	0

Типология	Описание	Комм. размер L	A	B	Пины	Ключ артикул	Kg Кг.	Шт.	АРТИКУЛ Тип	Разм. Дверь	Отд.	Инд.зар-ки	Особ.Поз.
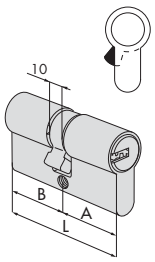	• Двухсторонний фрикционный цилиндр	**28 / 36**	63,2	27,7	35,5	10	1 00620 01 0	0,241	12	1	0A311	09	0
		33 / 33	65,0	32,5	32,5	10	1 00620 01 0	0,245	12	1	0A311	10	0
		35 / 35	69,0	34,5	34,5	10	1 00620 01 0	0,258	12	1	0A311	13	0
		28 / 43	70,2	27,7	42,5	10	1 00620 01 0	0,262	12	1	0A311	11	0
		35 / 40	74,0	34,5	39,5	10	1 00620 01 0	0,262	12	1	0A311	28	0
		30 / 50	79,0	29,5	49,5	10	1 00620 01 0	0,289	12	1	0A311	17	0
		40 / 45	84,0	39,5	44,5	10	1 00620 01 0	0,319	12	1	0A311	30	0
		45 / 45	89,0	44,5	44,5	10	1 00620 01 0	0,319	12	1	0A311	29	0
		40 / 50	89,0	39,5	49,5	10	1 00620 01 0	0,320	12	1	0A311	21	0
		55 / 55	109,0	54,5	54,5	10	1 00620 01 0	0,378	6	1	0A311	70	0
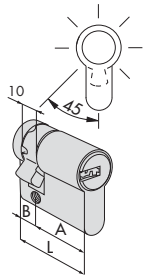	• Односторонний цилиндр с бородкой, регилируемой на 8 положений	**30 / 10**	39,5	29,5	10,0	10	1 00620 01 0	0,186	12	1	0A314	02	0
		35 / 10	44,5	34,5	10,0	10	1 00620 01 0	0,201	12	1	0A314	07	0
		37 / 10	46,5	36,5	10,0	10	1 00620 01 0	0,190	12	1	0A314	10	0
		40 / 10	49,5	39,5	10,0	10	1 00620 01 0	0,199	12	1	0A314	03	0
		43 / 10	52,5	42,5	10,0	10	1 00620 01 0	0,208	12	1	0A314	11	0
		45 / 10	54,5	44,5	10,0	10	1 00620 01 0	0,212	12	1	0A314	08	0
		50 / 10	59,5	49,5	10,0	10	1 00620 01 0	0,227	12	1	0A314	04	0
		60 / 10	69,5	59,5	10,0	10	1 00620 01 0	0,257	12	1	0A314	05	0
		65 / 10	74,5	64,5	10,0	10	1 00620 01 0	0,272	12	1	0A314	21	0
		70 / 10	79,5	69,5	10,0	10	1 00620 01 0	0,287	12	1	0A314	06	0
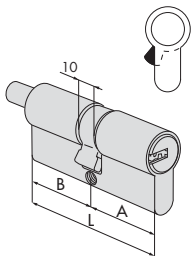	• Двухсторонний цилиндр, предусмотрено крепление для поворотной ручки • ПО ЗАКАЗУ: Ручки серии 06353, 06354, 06355, 06356, 06357	**30 / 30**	59,0	29,5	29,5	10	1 00620 01 0	0,244	12	1	0A312	07	0
		30 / 35	64,0	29,5	34,5	10	1 00620 01 0	0,264	12	1	0A312	26	0
		35 / 30	64,0	34,5	29,5	10	1 00620 01 0	0,259	12	1	0A312	81	0
		33 / 33	65,0	32,5	32,5	10	1 00620 01 0	0,267	12	1	0A312	10	0
		30 / 40	69,0	29,5	39,5	10	1 00620 01 0	0,279	12	1	0A312	82	0
		35 / 35	69,0	34,5	34,5	10	1 00620 01 0	0,279	12	1	0A312	13	0
		40 / 30	69,0	39,5	29,5	10	1 00620 01 0	0,279	12	1	0A312	12	0
		35 / 40	74,0	34,5	39,5	10	1 00620 01 0	0,294	12	1	0A312	28	0
		40 / 35	74,0	39,5	34,5	10	1 00620 01 0	0,294	12	1	0A312	83	0
		30 / 45	74,0	29,5	44,5	10	1 00620 01 0	0,350	12	1	0A312	27	0
		30 / 50	79,0	29,5	49,5	10	1 00620 01 0	0,318	6	1	0A312	17	0
		35 / 45	79,0	34,5	44,5	10	1 00620 01 0	0,309	6	1	0A312	19	0
		40 / 40	79,0	39,5	39,5	10	1 00620 01 0	0,309	6	1	0A312	18	0
		45 / 35	79,0	44,5	34,5	10	1 00620 01 0	0,309	6	1	0A312	85	0
		45 / 40	84,0	44,5	39,5	10	1 00620 01 0	0,324	6	1	0A312	84	0
		50 / 35	84,0	49,5	34,5	10	1 00620 01 0	0,324	6	1	0A312	94	0
		43 / 43	85,0	42,5	42,5	10	1 00620 01 0	0,326	6	1	0A312	46	0
		30 / 60	89,0	29,5	59,5	10	1 00620 01 0	0,353	6	1	0A312	20	0
		40 / 50	89,0	39,5	49,5	10	1 00620 01 0	0,350	6	1	0A312	21	0
		45 / 45	89,0	44,5	44,5	10	1 00620 01 0	0,347	6	1	0A312	29	0
		40 / 55	94,0	39,5	54,5	10	1 00620 01 0	0,355	6	1	0A312	42	0
		45 / 55	99,0	44,5	54,5	10	1 00620 01 0	0,370	6	1	0A312	43	0
		50 / 50	99,0	49,5	49,5	10	1 00620 01 0	0,370	6	1	0A312	23	0
		45 / 60	104,0	44,5	59,5	10	1 00620 01 0	0,398	6	1	0A312	54	0
		55 / 50	104,0	54,5	49,5	10	1 00620 01 0	0,384	6	1	0A312	64	0
		30 / 80	109,0	29,5	79,5	10	1 00620 01 0	0,400	6	1	0A312	37	0
		50 / 60	109,0	49,5	59,5	10	1 00620 01 0	0,400	6	1	0A312	36	0
		60 / 50	109,0	59,5	49,5	10	1 00620 01 0	0,410	6	1	0A312	89	0
		55 / 65	119,0	54,5	64,5	10	1 00620 01 0	0,430	6	1	0A312	72	0
		60 / 60	119,0	59,5	59,5	10	1 00620 01 0	0,430	6	1	0A312	40	0
		65 / 55	119,0	64,5	54,5	10	1 00620 01 0	0,430	6	1	0A312	86	0

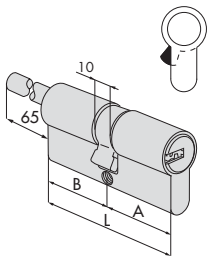

- Двойной цилиндр с удлиненным хвостовиком для ручки, с укорачиваемым штоком
- Совместим с внутренней накладкой арт 1.06458.20
- ПО ЗАКАЗУ: Ручки серии 06353, 06354, 06355, 06356, 06357

Типология	Описание	Комм. размер	L	A	B	Пины	Ключ артикул	Kg Кг.	Шт.	АРТИКУЛ Тип	Разм. Дверь	Отд.	Инд.марки	ОсобПоз.
		30 / 30	59,0	29,5	29,5	10	1 00620 01 0	0,284	6	**1**	**0A317**	**07**	**0**	
		35 / 30	64,0	34,5	29,5	10	1 00620 01 0	0,312	6	**1**	**0A317**	**81**	**0**	
		40 / 30	69,0	39,5	29,5	10	1 00620 01 0	0,312	6	**1**	**0A317**	**12**	**0**	
		50 / 30	79,0	49,5	29,5	10	1 00620 01 0	0,329	6	**1**	**0A317**	**90**	**0**	
		60 / 30	89,0	59,5	29,5	10	1 00620 01 0	0,359	6	**1**	**0A317**	**87**	**0**	
		70 / 30	99,0	69,5	29,5	10	1 00620 01 0	0,370	6	**1**	**0A317**	**88**	**0**	






Astral

Технические характеристики:
- Система пинов - 10 пинов
- Корпус из латуни
- Сердечник из латуни
- Пины:
  - из износостойкой бронзы
  - из карбонитрированной стали в первой позиции
- Контр- пины:
  - из латуни
  - из карбонитрированной стали в первой позиции
- Пружина из фосфористой бронзы
- Ключи:
  - плоские реверсивные
  - из никелированной латуни
  - с кодовым номером на головке ключа

Комплектация:
- 3 ключа
- Крепежные накладки
- Крепежные винты
- CODE CARD

Отделка:
- СТАНДАРТНАЯ: матовая латунь (отд 00)
- ПО ЗАКАЗУ: никелированная латунь (отд 12) полированная латунь (отд 66)

Типология	Описание	Для замков серии	L	Пины	Ключ артикул	Kg Кг.	Шт.	АРТИКУЛ Тип	Разм. Дверь	Отд.	Индивид.	Особ.Пар.
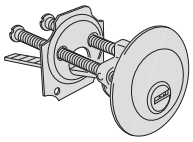	• Цилиндр	1A610, 11540, 11610, 11615, 50010, 50110, 50115, 50130, 50180, 50330, 54310, 54312, 54315, 54340, 54342, 54350, 54352, 54510, 54512, 54550, 54552, 54570, 54572		10	1 00620 01 0	0,204	6	1	0A510	00	0	
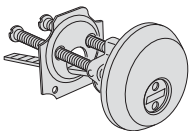	• Цилиндр с никелированной броненакладкой для защиты от взлома и высверливания			10	1 00620 01 0	0,270	6	1	0A510	11	0	
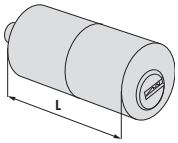	• Круглый внешний цилиндр • Для большей длины см. ар. 07165	1A611, 11611, 50111, 50116, 50131, 50181, 50411, 50481, 50511, 50581, 54316, 54341	50,0	10	1 00620 01 0	0,160	6	1	0A210	50	0	
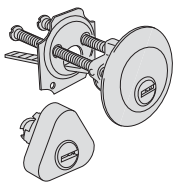	• Комплект цилиндров	50120, 50125, 50160, 50170, 50210, 50220		10	1 00620 01 0	0,267	6	1	0A112	00	0	
		11560, 11630, 11635		10	1 00620 01 0	0,267	6	1	0A114	00	0	
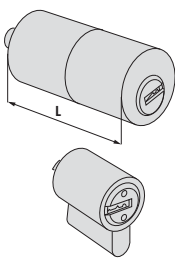	• Комплект с круглым внешним цилиндром	1A631, 1A721, 1A731	55,0	10	1 00620 01 0	0,233	6	1	0A150	00	0	

Типология	Описание	Для замков серии	L	Пины	Ключ артикул	Kg Кг.	Шт.	АРТИКУЛ Тип	Разм. Дверь	Отд.	Инд.кафели	Особ.Поз.
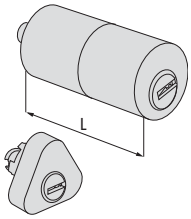	• Комплект с круглым внешним цилиндром	50121, 50126, 50141, 50161, 50171, 50211, 50221, 50421, 50461, 50471, 50521, 50561, 50571	50,0	10	1 00620 01 0	0,233	6	1	0A116	00	0	
		11551, 11631, 11731, 11736, 11931, 11936	50,0	10	1 00620 01 0	0,253	6	1	0A120	00	0	
		11521, 11721, 11726, 11921, 11926	50,0	10	1 00620 01 0	0,253	6	1	0A149	00	0	
		11661, 11671, 11761, 11771	50,0	10	1 00620 01 0	0,253	6	1	0A155	00	0	
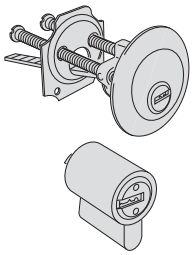	• Комплект цилиндров	1A630		10	1 00620 01 0	0,267	6	1	0A115	00	0	



Astral

Технические характеристики:
- Система пинов - 10 пинов
- Корпус из латуни
- Сердечник из латуни
- Пины:
  - из износостойкой бронзы
  - из карбонитрированной стали в первой позиции
- Контрпины:
  - из латуни
  - из карбонитрированной стали в первой позиции
- Пружины из фосфористой бронзы
- Ключи:
  - плоские реверсивные
  - из никелированной латуни
  - с кодовым номером на головке ключа

Комплектация:
- 3 ключа
- Code Card
- Крепежные накладки
- Крепежные винты

Отделка:
- Никелированная латунь (отд 12)

Типология	Описание	Толщина двери	Пины	Ключ артикул	Кг.	Шт.	АРТИКУЛ Тип	Разм. Дверь	Отд.	Индекс-ни	Особ.Поз.
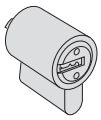	• Маленький цилиндр для навесных замков: есерия 28053 - 28353 - 28553 • 2 ключа • Корпус из протравленной латуни • В комплекте с планкой		10	1 00620 01 0	0,106	6	1	0A610	00	0	
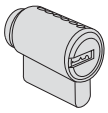	• Цилиндр для запирания с наружной стороны двери арт. 1.07078.28.0		10	1 00620 01 0	0,106	6	1	0A610	10	0	
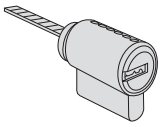	• Цилиндр для запирания с наружной стороны двери арт. 1.07078.29.0		10	1 00620 01 0	0,106	6	1	0A610	11	0	
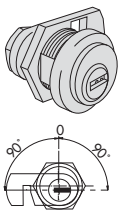	• Ключ вннимается в вертикальном положении • Ригели арт. 1.06414.20.0 или 1.06414.30.0 заказываются отдельно	19	10	1 00620 01 0	0,195	1	1	0A410	00	0	
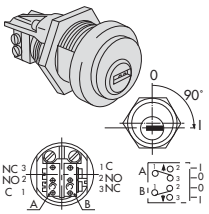	• Микровыключатель (7А, 250 В) клеммы припаиваются • Автоматический возврат в положение, при котором вынимается ключ (0)	19	10	1 00620 01 0	0,140	1	1	0A415	01	0	



Astral Tekno

Технические характеристики:
- BKP - Устойчив к вскрытию методом “бампинг”
- Система кодировки из 10 пинов (6 активных, 4 пассивных)
- Корпус из латуни
- Сердечник из латуни
- Фрикционный кулачок DIN из спеченной стали, не требующей смазки
- Пины из цементированной стали
- Контр-пины из закалённой стали различной формы
- Пружины из фосфористой бронзы и стали
- Запатентованный ключ:
  - плоский реверсивный
  - из никелированной латуни
  - головка ключа изготовлена из пластика
  - длинный ключ совместим с защитными накладками

Комплектация:
- 3 ключа
- Security Card
- Крепежный винт
- Инструкция по применению и уходу

Отделка:
- СТАНДАРТНАЯ: никелированная латунь (отд 12)
- ПО ЗАКАЗУ полированная латунь (отд 66)

Соответствие стандартам:
- Соответствует Европейским нормам EN 1303:2005
- Степень защиты от выламывания: степень 10
- Ключ, обеспечивающий безопасность: степень 6
- Износоустойчивость, степень 6

Сертификаты:
- ГОСТ - Россия

Патенты:
- Ключ: патент зарегистрирован EP 1 867 810 B1
- BKP: PCT/W0 2007/074163 A1

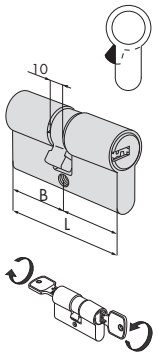

- Двухсторонний фрикционный цилиндр (позволяет закрывать и открывать замок при ключе, вставленном с другой стороны)

Типология	Описание	Комм. размер L	A	B	Пины	Ключ артикул	Kg Кг.	Шт.	АРТИКУЛ Тип	Разм. Дверь	Отд.	Индекс-ы	ОсобПод.
30 / 30		59,0	29,5	29,5	10	1 00690 00 0 00CL	0,235	1	1	0M311	07	0	12 CL
28 / 36		63,2	27,7	35,5	10	1 00690 00 0 00CL	0,238	1	1	0M311	09	0	12 CL
30 / 35		64,0	29,5	34,5	10	1 00690 00 0 00CL	0,238	1	1	0M311	26	0	12 CL
33 / 33		65,0	32,5	32,5	10	1 00690 00 0 00CL	0,238	1	1	0M311	10	0	12 CL
35 / 35		69,0	34,5	34,5	10	1 00690 00 0 00CL	0,272	1	1	0M311	13	0	12 CL
40 / 30		69,0	39,5	29,5	10	1 00690 00 0 00CL	0,272	1	1	0M311	12	0	12 CL
28 / 43		70,2	27,7	42,5	10	1 00690 00 0 00CL	0,272	1	1	0M311	11	0	12 CL
30 / 45		74,0	29,5	44,5	10	1 00690 00 0 00CL	0,274	1	1	0M311	27	0	12 CL
35 / 40		74,0	34,5	39,5	10	1 00690 00 0 00CL	0,274	1	1	0M311	28	0	12 CL
30 / 50		79,0	29,5	49,5	10	1 00690 00 0 00CL	0,289	1	1	0M311	17	0	12 CL
35 / 45		79,0	34,5	44,5	10	1 00690 00 0 00CL	0,289	1	1	0M311	19	0	12 CL
40 / 40		79,0	39,5	39,5	10	1 00690 00 0 00CL	0,289	1	1	0M311	18	0	12 CL
30 / 55		84,0	29,5	54,5	10	1 00690 00 0 00CL	0,304	1	1	0M311	33	0	12 CL
35 / 50		84,0	34,5	49,5	10	1 00690 00 0 00CL	0,304	1	1	0M311	31	0	12 CL
40 / 45		84,0	39,5	44,5	10	1 00690 00 0 00CL	0,304	1	1	0M311	30	0	12 CL
43 / 43		85,0	42,5	42,5	10	1 00690 00 0 00CL	0,310	1	1	0M311	46	0	12 CL
30 / 60		89,0	29,5	59,5	10	1 00690 00 0 00CL	0,320	1	1	0M311	20	0	12 CL
35 / 55		89,0	34,5	54,5	10	1 00690 00 0 00CL	0,320	1	1	0M311	32	0	12 CL
40 / 50		89,0	39,5	49,5	10	1 00690 00 0 00CL	0,320	1	1	0M311	21	0	12 CL
45 / 45		89,0	44,5	44,5	10	1 00690 00 0 00CL	0,320	1	1	0M311	29	0	12 CL
30 / 65		94,0	29,5	64,5	10	1 00690 00 0 00CL	0,330	1	1	0M311	41	0	12 CL
35 / 60		94,0	34,5	59,5	10	1 00690 00 0 00CL	0,330	1	1	0M311	38	0	12 CL
40 / 55		94,0	39,5	54,5	10	1 00690 00 0 00CL	0,330	1	1	0M311	42	0	12 CL
45 / 50		94,0	44,5	49,5	10	1 00690 00 0 00CL	0,330	1	1	0M311	39	0	12 CL
30 / 70		99,0	29,5	69,5	10	1 00690 00 0 00CL	0,340	1	1	0M311	24	0	12 CL
35 / 65		99,0	34,5	64,5	10	1 00690 00 0 00CL	0,340	1	1	0M311	22	0	12 CL
40 / 60		99,0	39,5	59,5	10	1 00690 00 0 00CL	0,340	1	1	0M311	25	0	12 CL
45 / 55		99,0	44,5	54,5	10	1 00690 00 0 00CL	0,340	1	1	0M311	43	0	12 CL
50 / 50		99,0	49,5	49,5	10	1 00690 00 0 00CL	0,340	1	1	0M311	23	0	12 CL
30 / 80		109,0	29,5	79,5	10	1 00690 00 0 00CL	0,360	1	1	0M311	37	0	12 CL
40 / 70		109,0	39,5	69,5	10	1 00690 00 0 00CL	0,360	1	1	0M311	35	0	12 CL
50 / 60		109,0	49,5	59,5	10	1 00690 00 0 00CL	0,360	1	1	0M311	36	0	12 CL
40 / 80		119,0	39,5	79,5	10	1 00690 00 0 00CL	0,380	1	1	0M311	60	0	12 CL
55 / 55		109,0	54,5	54,5	10	1 00690 00 0 00CL	0,360	1	1	0M311	70	0	12 CL
50 / 65		114,0	49,5	64,5	10	1 00690 00 0 00CL	0,370	1	1	0M311	65	0	12 CL
55 / 60		114,0	54,5	59,5	10	1 00690 00 0 00CL	0,370	1	1	0M311	71	0	12 CL
28 / 34		61,2	27,7	33,5	10	1 00690 00 0 00CL	0,235	1	1	0M311	06	0	12 CL
60 / 60		119,0	59,5	59,5	10	1 00690 00 0 00CL	0,380	1	1	0M311	40	0	12 CL

Типология	Описание	Комм. размер L	A	B	Пины	Ключ артикул	Кг.	Шт.	АРТИКУЛ Тип	Разм. Дверь	Отд.	Инд.зар-ки	Особ.Поз.
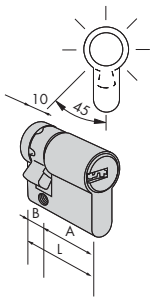	• Односторонний цилиндр с кулачком, регулируемым в 8 положениях	**30 / 10**	39,5	29,5	10,0	10	1 00690 00 0 00CL	0,186	1	1 0M314 02 0 12 CL
		33 / 10	42,5	32,5	10,0	10	1 00690 00 0 00CL	0,195	1	1 0M314 09 0 12 CL
		35 / 10	44,5	34,5	10,0	10	1 00690 00 0 00CL	0,200	1	1 0M314 07 0 12 CL
		37 / 10	46,5	36,5	10,0	10	1 00690 00 0 00CL	0,205	1	1 0M314 10 0 12 CL
		40 / 10	49,5	39,5	10,0	10	1 00690 00 0 00CL	0,210	1	1 0M314 03 0 12 CL
		43 / 10	52,5	42,5	10,0	10	1 00690 00 0 00CL	0,215	1	1 0M314 11 0 12 CL
		45 / 10	54,5	44,5	10,0	10	1 00690 00 0 00CL	0,220	1	1 0M314 08 0 12 CL
		50 / 10	59,5	49,5	10,0	10	1 00690 00 0 00CL	0,225	1	1 0M314 04 0 12 CL
		55 / 10	64,5	54,5	10,0	10	1 00690 00 0 00CL	0,186	1	1 0M314 35 0 12 CL
		60 / 10	69,5	59,5	10,0	10	1 00690 00 0 00CL	0,235	1	1 0M314 05 0 12 CL
		65 / 10	74,5	64,5	10,0	10	1 00690 00 0 00CL	0,240	1	1 0M314 21 0 12 CL
		70 / 10	79,5	69,5	10,0	10	1 00690 00 0 00CL	0,245	1	1 0M314 06 0 12 CL
		80 / 10	89,5	79,5	10,0	10	1 00690 00 0 00CL	0,255	1	1 0M314 20 0 12 CL
		95 / 10	104,5	94,5	10,0	10	1 00690 00 0 00CL	0,260	1	1 0M314 13 0 12 CL
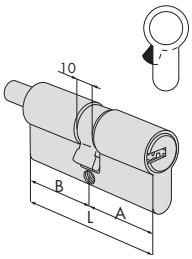	• Двухсторонний цилиндр со хвостовиком под вертушку • ПО ЗАКАЗУ: ручки серии 06353, 06354, 06355, 06356, 06357	**30 / 30**	59,0	29,5	29,5	10	1 00690 00 0 00CL	0,244	1	1 0M312 07 0 12 CL
		30 / 35	64,0	29,5	34,5	10	1 00690 00 0 00CL	0,259	1	1 0M312 26 0 12 CL
		35 / 30	64,0	34,5	29,5	10	1 00690 00 0 00CL	0,259	1	1 0M312 81 0 12 CL
		33 / 33	65,0	32,5	32,5	10	1 00690 00 0 00CL	0,259	1	1 0M312 10 0 12 CL
		30 / 40	69,0	29,5	39,5	10	1 00690 00 0 00CL	0,279	1	1 0M312 82 0 12 CL
		35 / 35	69,0	34,5	34,5	10	1 00690 00 0 00CL	0,279	1	1 0M312 13 0 12 CL
		35 / 40	74,0	34,5	39,5	10	1 00690 00 0 00CL	0,294	1	1 0M312 28 0 12 CL
		30 / 45	74,0	29,5	44,5	10	1 00690 00 0 00CL	0,294	1	1 0M312 27 0 12 CL
		40 / 35	74,0	39,5	34,5	10	1 00690 00 0 00CL	0,294	1	1 0M312 83 0 12 CL
		45 / 30	74,0	44,5	29,5	10	1 00690 00 0 00CL	0,294	1	1 0M312 91 0 12 CL
		30 / 50	79,0	29,5	49,5	10	1 00690 00 0 00CL	0,309	1	1 0M312 17 0 12 CL
		40 / 40	79,0	39,5	39,5	10	1 00690 00 0 00CL	0,309	1	1 0M312 18 0 12 CL
		40 / 30	69,0	39,5	29,5	10	1 00690 00 0 00CL	0,279	1	1 0M312 12 0 12 CL
		35 / 45	79,0	34,5	44,5	10	1 00690 00 0 00CL	0,309	1	1 0M312 19 0 12 CL
		45 / 35	79,0	44,5	34,5	10	1 00690 00 0 00CL	0,309	1	1 0M312 85 0 12 CL
		40 / 45	84,0	39,5	44,5	10	1 00690 00 0 00CL	0,324	1	1 0M312 30 0 12 CL
		45 / 40	84,0	44,5	39,5	10	1 00690 00 0 00CL	0,324	1	1 0M312 84 0 12 CL
		50 / 35	84,0	49,5	34,5	10	1 00690 00 0 00CL	0,324	1	1 0M312 94 0 12 CL
		43 / 43	85,0	42,5	42,5	10	1 00690 00 0 00CL	0,324	1	1 0M312 46 0 12 CL
		30 / 60	89,0	29,5	59,5	10	1 00690 00 0 00CL	0,344	1	1 0M312 20 0 12 CL
		40 / 50	89,0	39,5	49,5	10	1 00690 00 0 00CL	0,344	1	1 0M312 21 0 12 CL
		45 / 45	89,0	44,5	44,5	10	1 00690 00 0 00CL	0,344	1	1 0M312 29 0 12 CL
		40 / 55	94,0	39,5	54,5	10	1 00690 00 0 00CL	0,364	1	1 0M312 42 0 12 CL
		55 / 40	94,0	54,5	39,5	10	1 00690 00 0 00CL	0,364	1	1 0M312 98 0 12 CL
		45 / 50	94,0	44,5	49,5	10	1 00690 00 0 00CL	0,364	1	1 0M312 39 0 12 CL
		40 / 60	99,0	39,5	59,5	10	1 00690 00 0 00CL	0,384	1	1 0M312 25 0 12 CL
		45 / 55	99,0	44,5	54,5	10	1 00690 00 0 00CL	0,384	1	1 0M312 43 0 12 CL
		50 / 50	99,0	49,5	49,5	10	1 00690 00 0 00CL	0,384	1	1 0M312 23 0 12 CL
		45 / 60	104,0	44,5	59,5	10	1 00690 00 0 00CL	0,394	1	1 0M312 54 0 12 CL
		55 / 50	104,0	54,5	49,5	10	1 00690 00 0 00CL	0,394	1	1 0M312 64 0 12 CL
		30 / 80	109,0	29,5	79,5	10	1 00690 00 0 00CL	0,410	1	1 0M312 37 0 12 CL
		40 / 70	109,0	39,5	69,5	10	1 00690 00 0 00CL	0,410	1	1 0M312 35 0 12 CL
		50 / 60	109,0	49,5	59,5	10	1 00690 00 0 00CL	0,410	1	1 0M312 36 0 12 CL

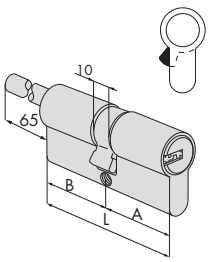

- Двухсторонний цилиндр с удлиненным хвостовиком под вертушку
- Со срезаемым штоком
- Совместим с внутренней декоративной накладкой 1.06458.20.0
- ПО ЗАКАЗУ: ручки серии 06353, 06354, 06355, 06356, 06357

Типология	Описание	Комм. размер	L	A	B	Пины	Ключ артикул	Kg Кг.	Шт.	АРТИКУЛ Тип	Разм. Дверь	Отд.	Инд.карчи	ОсобПоз.
		30 / 30	59,0	29,5	29,5	10	1 00690 00 0 00CL	0,275	1	1	**0M317**	**07**	**0**	**12 CL**
		35 / 30	64,0	34,5	29,5	10	1 00690 00 0 00CL	0,285	1	1	**0M317**	**81**	**0**	**12 CL**
		40 / 30	69,0	39,5	29,5	10	1 00690 00 0 00CL	0,295	1	1	**0M317**	**12**	**0**	**12 CL**
		45 / 30	74,0	44,5	29,5	10	1 00690 00 0 00CL	0,305	1	1	**0M317**	**91**	**0**	**12 CL**
		50 / 30	79,0	49,5	29,5	10	1 00690 00 0 00CL	0,315	1	1	**0M317**	**90**	**0**	**12 CL**
		55 / 30	84,0	54,5	29,5	10	1 00690 00 0 00CL	0,325	1	1	**0M317**	**92**	**0**	**12 CL**
		60 / 30	89,0	59,5	29,5	10	1 00690 00 0 00CL	0,335	1	1	**0M317**	**87**	**0**	**12 CL**
		65 / 30	94,0	64,5	29,5	10	1 00690 00 0 00CL	0,345	1	1	**0M317**	**A3**	**0**	**12 CL**
		70 / 30	99,0	69,5	29,5	10	1 00690 00 0 00CL	0,355	1	1	**0M317**	**88**	**0**	**12 CL**
		80 / 30	109,0	79,5	29,5	10	1 00690 00 0 00CL	0,375	1	1	**0M317**	**93**	**0**	**12 CL**



Astral Tekno

Технические характеристики:
- Система кодировки из 10 пинов (6 активных, 4 пассивных)
- Корпус из латуни
- Сердечник из латуни
- Пины из цементированной стали
- Контр-пины различной формы из закаленной стали
- Двусторонний контрольный боковой пин из стали
- Пружина из фосфористой бронзы и стали
- Запатентованнй ключ:
  - плоский реверсивный
  - из никелированной латуни
  - головка ключа выполнена из пластика
  - длинный ключ совместим с защитными накладками

Комплектация:
- 3 ключа
- Security Card
- Крепежные накладки
- Крепежный винт
- Инструкция по применению и уходу

Отделка:
- СТАНДАРТНАЯ: никелированная латунь (отд 12)
- ПО ЗАКАЗУ полированная латунь (отд 66)

Сертификаты:
- ГОСТ - Россия

Патенты:
- Ключ: патент зарегистрирован EP 1 867 810 B1

Типология	Описание	Для замков серии	L	Пины	Ключ артикул	Kg Кг.	Шт.	АРТИКУЛ Тип	Разм. Дверь	Отд.	Индив-ни Особ.Пар.
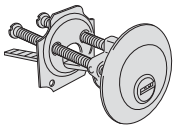	• Цилиндр	1A610, 11540, 11610, 11615, 50010, 50110, 50115, 50130, 50180, 50330, 54310, 54312, 54315, 54340, 54342, 54350, 54352, 54510, 54512, 54550, 54552, 54570, 54572		10	1 00690 00 0 00CL	0,204	1	1	0M510	00	0	12 CL
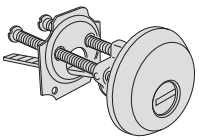	• Цилиндр с никелированной броненакладкой для защиты от взлома и высверливания			10	1 00690 00 0 00CL	0,325	1	1	0M510	10	0	12 CL
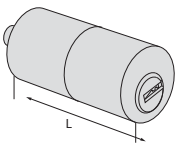	• Круглый внешний цилиндр (Для большей длины см. ар. 07165)	1A611, 11611, 50111, 50116, 50131, 50181, 50411, 50481, 50511, 50581, 54316, 54341	50,0	10	1 00690 00 0 00CL	0,160	1	1	0M210	50	0	12 CL
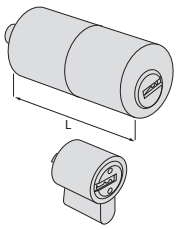	• Комплект с круглым внешним цилиндром	1A631, 1A721, 1A731	55,0	10	1 00690 00 0 00CL	0,267	1	1	0M150	00	0	12 CL

Типология	Описание	Для замков серии	L	Пины	Ключ артикул	Kg Кг.	Шт.	АРТИКУЛ Тип	Разм. Дверь	Отд.	Инд.карт.	Особ.Поз.
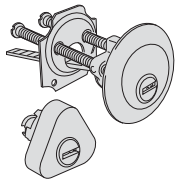	• Комплект цилиндров	50120, 50125, 50160, 50170, 50210, 50220		10	1 00690 00 0 00CLCL	0,267	1	1	0M112	00	0	12 CL
		11560, 11630, 11635		10	1 00690 00 0 00CL	0,267	1	1	0M114	00	0	12 CL
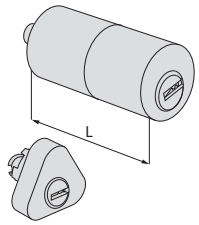	• Комплект с круглым внешним цилиндром	50121, 50126, 50141, 50161, 50171, 50211, 50221, 50421, 50461, 50471, 50521, 50561, 50571		10	1 00690 00 0 00CL	0,267	1	1	0M116	00	0	12 CL
		11551, 11631, 11731, 11736, 11931, 11936		10	1 00690 00 0 00CL	0,267	1	1	0M120	00	0	12 CL
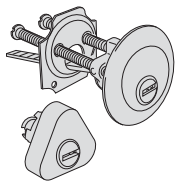	• Комплект с круглым внешним цилиндром	11660, 11670		10	1 00690 00 0 00CL	0,267	1	1	0M156	00	0	12 CL
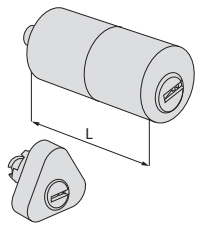	• Комплект с круглым внешним цилиндром	11521, 11721, 11726, 11921, 11926	50,0	10	1 00690 00 0 00CL	0,267	1	1	0M149	00	0	12 CL
		11661, 11671, 11761, 11771	50,0	10	1 00690 00 0 00CL	0,267	1	1	0M155	00	0	12 CL











Astral Tekno

Технические характеристики:
- Система кодировки из 10 пинов (6 активных, 4 пассивных)
- Корпус из латуни
- Сердечник из латуни
- Пины из цементированной стали
- Контр-пины различной формы из закаленной стали
- Двусторонний контрольный боковой пин из стали
- Пружины из фосфористой бронзы и стали
- Запатентованный ключ:
  - плоский реверсивный
  - из никелированной латуни
  - головка ключа выполнена из пластика
  - длинный ключ совместим с защитными накладками

Комплектация:
- 3 ключа
- Security Card
- Крепежные накладки
- Крепежный винт
- Инструкция по применению и уходу

Отделка:
- СТАНДАРТНАЯ: никелированная латунь (отд 12)

Сертификаты:
- ГОСТ : Россия

Патенты:
- Ключ: патент зарегистрирован EP 1 867 810 B1

Типология	Описание	Толщина двери	Пины	Ключ артикул	Кг.	Шт.	АРТИКУЛ Тип	Разм.	Дверь	Отд.	Индекс-ни	Особ.Поз.
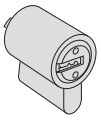	• Маленький цилиндр для стальных навесных замков • 2 ключа • Корпус из протравленной латуни • Комплектуется пластиной арт. 1.07573.08.0		10	1 00690 00 0 00CL	0,106	1	1 0M610 00 0 00 CL					
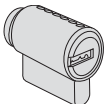	• Цилиндр с системой запирания с наружной стороны двери арт. 1.07078.28.0		10	1 00690 00 0 00CL	0,117	1	1 0M610 10 0 12 CL					
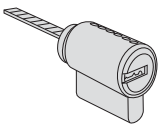	• Цилиндр с системой запирания с наружной стороны двери арт. 1.07078.29.0		10	1 00690 00 0 00CL	0,117	1	1 0M610 11 0 12 CL					
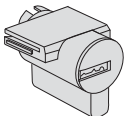	• Цилиндр для замков нажать/открыть Meroni		10	1 00690 00 0 00CL	0,117	1	1 0M610 12 0 12 CL					
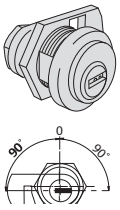	• Ключ вннимается в вертикальном положении • Ригель на выбор из арт. 1.06414.20.0 и 1.06414.30.0 и уточняется при заказе	19	10	1 00690 00 0 00CL	0,150	1	1 0M410 00 0 12 CL					
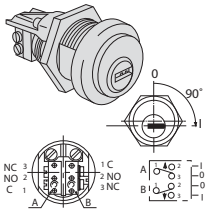	• Микровкключатель (7 А, 250 В), клеммы припаиваются • Автоматическое возвращение ключа в положение (0) для вынимания ключа	19	10	1 00690 00 0 00CL	0,150	1	1 0M415 01 0 12 CL					
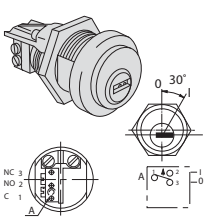	• Микровкключатель (7 А, 250 В), клеммы припаиваются • Автоматическое возвращение ключа в положение (0) для вынимания ключа	19	10	1 00690 00 0 00CL	0,150	1	1 0M415 03 0 12 CL					



AP3 S

Технические характеристики:
- BKP - Устойчив к вскрытию методом "бампинг", запатентованная система
- Система запатентована компанией CISA: Ключ с подвижным элементом
- Security Card: изготовление дубликатов производится компанией Cisa или Cisa Solution Partner
- Корпус из латуни с пакетом противовзломных пластин по всей длине цилиндра
- Сердечник из латуни
- Пины из карбонитрированной стали
- Стальные контр-пины цилиндрической и грибовидной формы со специальным механизмом, обеспечивающим защиту от вскрытия
- Пружина из фосфористой бронзы и стали
- Кулачок DIN из спечённой стали, не требующей смазки
- Ключи:
  - плоские реверсивные
  - из сплава "альпака", с подвижным элементом
  - длинный ключ, совместимый с защитными накладками
  - кодовый номер на головке ключа

Комплектация:
- 3 ключа
- Security Card
- Крепежный винт
- Инструкция по применению и уходу

По заказу:
- Цилиндры с ключами ALI (car CL)

Отделка:
- СТАНДАРТНАЯ: Никелированная латунь с пескоструйной обработкой (отд 12)
- ПО ЗАКАЗУ: без увеличения стоимости: полированная латунь (отд 66)

Соответствие стандартам:
- Соответствует Европейским нормам EN 1303:2005
- Степень защиты от выламывания:степень 2
- Ключ, обеспечивающий безопасность: степень 6
- Износоустойчивость: степень 6

Сертификаты:
- ICIM EN 1303:05 16010C62 Европа
- SKG** - Голландия
- ГОСТ - Россия

Патенты:
- Ключ: PCT/EP99/07611
- "Sigillo" Европа EP1583878 Россия RU2361989
- BKP: PCT/W02007/074163A1
- ALI форма ключа защищена патентом B02004C0000802

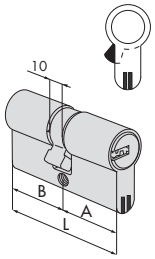

Типология	Описание	Комм. размер	L	A	B	Пины	Ключ артикул	Kg Кг.	Шт.	АРТИКУЛ Тип	Разм.	Дверь	Отд.	Индхар-ки	Особ.Поз.
	• Двухсторонний цилиндр	30 / 30	59,0	29,5	29,5	12	1 00770 00 0	0,272	1	1	0H3S0	07	0	12	
		30 / 35	64,0	29,5	34,5	12	1 00770 00 0	0,260	1	1	0H3S0	26	0	12	
		30 / 37	66,0	29,5	36,5	12	1 00770 00 0	0,250	1	1	0H3S0	76	0	12	
		33 / 33	65,0	32,5	32,5	12	1 00770 00 0	0,260	1	1	0H3S0	10	0	12	
		40 / 30	69,0	39,5	29,5	12	1 00770 00 0	0,275	1	1	0H3S0	12	0	12	
		35 / 35	69,0	34,5	34,5	12	1 00770 00 0	0,270	1	1	0H3S0	13	0	12	
		30 / 45	74,0	29,5	44,5	12	1 00770 00 0	0,290	1	1	0H3S0	27	0	12	
		35 / 40	74,0	34,5	39,5	12	1 00770 00 0	0,285	1	1	0H3S0	28	0	12	
		30 / 50	79,0	29,5	49,5	12	1 00770 00 0	0,305	1	1	0H3S0	17	0	12	
		35 / 45	79,0	34,5	44,5	12	1 00770 00 0	0,300	1	1	0H3S0	19	0	12	
		40 / 40	79,0	39,5	39,5	12	1 00770 00 0	0,330	1	1	0H3S0	18	0	12	
		30 / 55	84,0	29,5	54,5	12	1 00770 00 0	0,350	1	1	0H3S0	33	0	12	
		35 / 50	84,0	34,5	49,5	12	1 00770 00 0	0,350	1	1	0H3S0	31	0	12	
		40 / 45	84,0	39,5	44,5	12	1 00770 00 0	0,315	1	1	0H3S0	30	0	12	
		30 / 60	89,0	29,5	59,5	12	1 00770 00 0	0,335	1	1	0H3S0	20	0	12	
		35 / 55	89,0	34,5	54,5	12	1 00770 00 0	0,330	1	1	0H3S0	32	0	12	
		40 / 50	89,0	39,5	49,5	12	1 00770 00 0	0,330	1	1	0H3S0	21	0	12	
		45 / 45	89,0	44,5	44,5	12	1 00770 00 0	0,330	1	1	0H3S0	29	0	12	
		40 / 55	94,0	39,5	54,5	12	1 00770 00 0	0,345	1	1	0H3S0	42	0	12	
		45 / 50	94,0	44,5	49,5	12	1 00770 00 0	0,370	1	1	0H3S0	39	0	12	
		30 / 70	99,0	29,5	69,5	12	1 00770 00 0	0,380	1	1	0H3S0	24	0	12	
		35 / 65	99,0	34,5	64,5	12	1 00770 00 0	0,365	1	1	0H3S0	22	0	12	
		40 / 60	99,0	39,5	59,5	12	1 00770 00 0	0,365	1	1	0H3S0	25	0	12	
		45 / 55	99,0	44,5	54,5	12	1 00770 00 0	0,365	1	1	0H3S0	43	0	12	
		50 / 50	99,0	49,5	49,5	12	1 00770 00 0	0,380	1	1	0H3S0	23	0	12	
		30 / 80	109,0	29,5	79,5	12	1 00770 00 0	0,395	1	1	0H3S0	37	0	12	
		40 / 70	109,0	39,5	69,5	12	1 00770 00 0	0,390	1	1	0H3S0	35	0	12	
		50 / 60	109,0	49,5	59,5	12	1 00770 00 0	0,390	1	1	0H3S0	36	0	12	
		55 / 55	109,0	54,5	54,5	12	1 00770 00 0	0,390	1	1	0H3S0	70	0	12	
		40 / 80	119,0	39,5	79,5	12	1 00770 00 0	0,420	1	1	0H3S0	60	0	12	

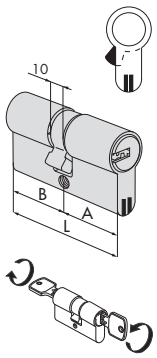

- Двухсторонний профильный цилиндр

Типология	Описание	Комм. размер L	A	B	Пины	Ключ артикул	Kg Кг.	Шт.	АРТИКУЛ Тип	Разм. Дверь	Отд.	Инд.зар-ки	Особ.Поз.
		30 / 30	59,0	29,5	29,5	12	1 00770 00 0	0,250	1	1	0H3S1	07	0 12
		30 / 35	64,0	29,5	34,5	12	1 00770 00 0	0,280	1	1	0H3S1	26	0 12
		40 / 30	69,0	39,5	29,5	12	1 00770 00 0	0,302	1	1	0H3S1	12	0 12
		35 / 35	69,0	34,5	34,5	12	1 00770 00 0	0,270	1	1	0H3S1	13	0 12
		30 / 45	74,0	29,5	44,5	12	1 00770 00 0	0,250	1	1	0H3S1	27	0 12
		35 / 40	74,0	34,5	39,5	12	1 00770 00 0	0,310	1	1	0H3S1	28	0 12
		30 / 50	79,0	29,5	49,5	12	1 00770 00 0	0,305	1	1	0H3S1	17	0 12
		35 / 45	79,0	34,5	44,5	12	1 00770 00 0	0,330	1	1	0H3S1	19	0 12
		40 / 40	79,0	39,5	39,5	12	1 00770 00 0	0,300	1	1	0H3S1	18	0 12
		40 / 45	84,0	39,5	44,5	12	1 00770 00 0	0,344	1	1	0H3S1	30	0 12
		35 / 50	84,0	34,5	49,5	12	1 00770 00 0	0,250	1	1	0H3S1	31	0 12
		40 / 50	89,0	39,5	49,5	12	1 00770 00 0	0,330	1	1	0H3S1	21	0 12
		30 / 60	89,0	29,5	59,5	12	1 00770 00 0	0,250	1	1	0H3S1	20	0 12
		45 / 45	89,0	44,5	44,5	12	1 00770 00 0	0,350	1	1	0H3S1	29	0 12
		35 / 55	89,0	34,5	54,5	12	1 00770 00 0	0,330	1	1	0H3S1	32	0 12
		35 / 60	94,0	34,5	59,5	12	1 00770 00 0	0,330	1	1	0H3S1	38	0 12
		35 / 65	99,0	34,5	64,5	12	1 00770 00 0	0,390	1	1	0H3S1	22	0 12
		30 / 70	99,0	29,5	69,5	12	1 00770 00 0	0,390	1	1	0H3S1	24	0 12
		50 / 50	99,0	49,5	49,5	12	1 00770 00 0	0,390	1	1	0H3S1	23	0 12
		40 / 60	99,0	39,5	59,5	12	1 00770 00 0	0,390	1	1	0H3S1	25	0 12
		40 / 70	109,0	39,5	69,5	12	1 00770 00 0	0,418	1	1	0H3S1	35	0 12
		30 / 80	109,0	29,5	79,5	12	1 00770 00 0	0,418	1	1	0H3S1	37	0 12
		50 / 60	109,0	49,5	59,5	12	1 00770 00 0	0,418	1	1	0H3S1	36	0 12
		50 / 80	129,0	49,5	79,5	12	1 00770 00 0	0,250	1	1	0H3S1	55	0 12

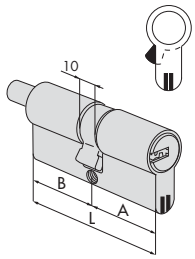

- Двухсторонний цилиндр, предусмотрено крепление для вертушки
- ПО ЗАКАЗУ: Вертушки серии 06353, 06354, 06355, 06356, 06357

Типология	Описание	Комм. размер L	A	B	Пины	Ключ артикул	Kg Кг.	Шт.	АРТИКУЛ Тип	Разм. Дверь	Отд.	Инд.зар-ки	Особ.Поз.
		30 / 30	59,0	29,5	29,5	12	1 00770 00 0	0,265	1	1	0H3S2	07	0 12
		33 / 33	65,0	32,5	32,5	12	1 00770 00 0	0,275	1	1	0H3S2	10	0 12
		30 / 35	64,0	29,5	34,5	12	1 00770 00 0	0,275	1	1	0H3S2	26	0 12
		35 / 30	64,0	34,5	29,5	12	1 00770 00 0	0,275	1	1	0H3S2	81	0 12
		30 / 40	69,0	29,5	39,5	12	1 00770 00 0	0,288	1	1	0H3S2	82	0 12
		40 / 30	69,0	39,5	29,5	12	1 00770 00 0	0,288	1	1	0H3S2	12	0 12
		35 / 35	69,0	34,5	34,5	12	1 00770 00 0	0,288	1	1	0H3S2	13	0 12
		35 / 40	74,0	34,5	39,5	12	1 00770 00 0	0,295	1	1	0H3S2	28	0 12
		30 / 45	74,0	29,5	44,5	12	1 00770 00 0	0,295	1	1	0H3S2	27	0 12
		40 / 35	74,0	39,5	34,5	12	1 00770 00 0	0,295	1	1	0H3S2	83	0 12
		45 / 30	74,0	44,5	29,5	12	1 00770 00 0	0,295	1	1	0H3S2	91	0 12
		30 / 50	79,0	29,5	49,5	12	1 00770 00 0	0,315	1	1	0H3S2	17	0 12
		35 / 45	79,0	34,5	44,5	12	1 00770 00 0	0,315	1	1	0H3S2	19	0 12
		40 / 40	79,0	39,5	39,5	12	1 00770 00 0	0,315	1	1	0H3S2	18	0 12
		45 / 35	79,0	44,5	34,5	12	1 00770 00 0	0,315	1	1	0H3S2	85	0 12
		50 / 30	79,0	49,5	29,5	12	1 00770 00 0	0,315	1	1	0H3S2	90	0 12
		40 / 45	84,0	39,5	44,5	12	1 00770 00 0	0,325	1	1	0H3S2	30	0 12
		35 / 50	84,0	34,5	49,5	12	1 00770 00 0	0,325	1	1	0H3S2	31	0 12
		30 / 55	84,0	29,5	54,5	12	1 00770 00 0	0,325	1	1	0H3S2	33	0 12
		45 / 40	84,0	44,5	39,5	12	1 00770 00 0	0,325	1	1	0H3S2	84	0 12
		50 / 35	84,0	49,5	34,5	12	1 00770 00 0	0,325	1	1	0H3S2	94	0 12
		30 / 60	89,0	29,5	59,5	12	1 00770 00 0	0,374	1	1	0H3S2	20	0 12
		40 / 50	89,0	39,5	49,5	12	1 00770 00 0	0,340	1	1	0H3S2	21	0 12
		45 / 45	89,0	44,5	44,5	12	1 00770 00 0	0,378	1	1	0H3S2	29	0 12
		40 / 55	94,0	39,5	54,5	12	1 00770 00 0	0,345	1	1	0H3S2	42	0 12
		55 / 40	94,0	54,5	39,5	12	1 00770 00 0	0,265	1	1	0H3S2	98	0 12
		45 / 55	99,0	44,5	54,5	12	1 00770 00 0	0,360	1	1	0H3S2	43	0 12
		55 / 45	99,0	54,5	44,5	12	1 00770 00 0	0,265	1	1	0H3S2	99	0 12
		50 / 50	99,0	49,5	49,5	12	1 00770 00 0	0,360	1	1	0H3S2	23	0 12
		55 / 50	104,0	54,5	49,5	12	1 00770 00 0	0,418	1	1	0H3S2	64	0 12
		60 / 50	109,0	59,5	49,5	12	1 00770 00 0	0,380	1	1	0H3S2	89	0 12
		55 / 60	114,0	54,5	59,5	12	1 00770 00 0	0,390	1	1	0H3S2	71	0 12
		60 / 60	119,0	59,5	59,5	12	1 00770 00 0	0,405	1	1	0H3S2	40	0 12
		65 / 55	119,0	64,5	54,5	12	1 00770 00 0	0,405	1	1	0H3S2	86	0 12

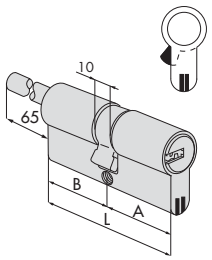

- Двухсторонний цилиндр под шток, предусмотрено крепление вертушки
- Используется с внутренней накладкой арт: 1.06458.20
- ПО ЗАКАЗУ: Ручки серии 06353, 06354, 06355, 06356, 06357

Типология	Описание	Комм. размер	L	A	B	Пины	Ключ артикул	Kg Кг.	Шт.	АРТИКУЛ Тип	Разм. Дверь	Отд.	Инд.карчки	ОсобПоз.
		30 / 30	59,0	29,5	29,5	12	1 00770 00 0	0,265	1	1	**0H3S7**	**07**	**0**	**12**
		35 / 30	64,0	34,5	29,5	12	1 00770 00 0	0,275	1	1	**0H3S7**	**81**	**0**	**12**
		40 / 30	69,0	39,5	29,5	12	1 00770 00 0	0,288	1	1	**0H3S7**	**12**	**0**	**12**
		45 / 30	74,0	44,5	29,5	12	1 00770 00 0	0,295	1	1	**0H3S7**	**91**	**0**	**12**
		50 / 30	79,0	49,5	29,5	12	1 00770 00 0	0,310	1	1	**0H3S7**	**90**	**0**	**12**
		60 / 30	89,0	59,5	29,5	12	1 00770 00 0	0,310	1	1	**0H3S7**	**87**	**0**	**12**
		70 / 30	99,0	69,5	29,5	12	1 00770 00 0	0,370	1	1	**0H3S7**	**88**	**0**	**12**



AP3

Технические характеристики:
- BKP - Устойчив к вскрытию методом "бампинг", запатентованная система
- Система запатентована компанией CISA: Ключ с подвижным элементом
- Security Card: изготовление дубликатов производится компанией Cisa или Cisa Solution Partner
- Корпус из латуни
- Сердечник из латуни
- Пины из карбонитрированной стали
- Стальные контр-пины цилиндрической и грибовидной формы со специальным механизмом, обеспечивающим защиту от вскрытия
- Пружина из фосфористой бронзы и стали
- Выступающая бородка DIN из спеченной стали, не требующей смазки
- Ключи:
  - плоские реверсивные
  - из сплава "альпака" с подвижным элементом
  - длинный ключ, совместимый с защитными накладками
  - кодовый номер на головке ключа

Комплектация:
- 3 ключа
- Security Card
- Крепежный винт
- Инструкция по применению и уходу

По заказу:
- Цилиндры с ключами ALI (Спец. CL), без увеличения стоимости

Отделка:
- СТАНДАРТНАЯ: Никелированная латунь с пескоструйной обработкой (отд 12)
- ПО ЗАКАЗУ: без увеличения стоимости: полированная латунь (отд 66)

Соответствие стандартам:
- Соответствует Европейским нормам EN 1303:2005
- Степень защиты от выламывания: степень 2
- Ключ, обеспечивающий безопасность: степень 6
- Износоустойчивость: степень 6

Сертификаты:
- ICIM EN 1303:05 16010C62 Европа
- SKG** Голландия
- ГОСТ - Россия

Патенты:
- Ключ: PCT/EP99/07611Европа EP1583878 Россия RU2361989 BKP: PCT/W02007/074163A1
- ALI форма ключа защищена патентом B02004C0000802

Типология	Описание	Комм. размер L	A	B	Пины	Ключ артикул	Kg Кг.	Шт.	АРТИКУЛ Тип	Разм. Дверь	Отд.	Индекс-ни	Особ.Поз.

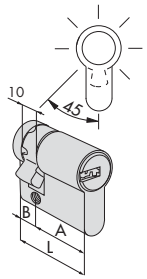

- Односторонний цилиндр с кулачком, регулируемым в 8 положениях

30 / 10	39,5	29,5	10,0	12	1 00770 00 0	0,226	1	1	0H314	02	0	12	
35 / 10	44,5	34,5	10,0	12	1 00770 00 0	0,195	1	1	0H314	07	0	12	
40 / 10	49,5	39,5	10,0	12	1 00770 00 0	0,215	1	1	0H314	03	0	12	
45 / 10	54,5	44,5	10,0	12	1 00770 00 0	0,225	1	1	0H314	08	0	12	
50 / 10	59,5	49,5	10,0	12	1 00770 00 0	0,245	1	1	0H314	04	0	12	
60 / 10	69,5	59,5	10,0	12	1 00770 00 0	0,275	1	1	0H314	05	0	12	
65 / 10	74,5	64,5	10,0	12	1 00770 00 0	0,290	1	1	0H314	21	0	12	
70 / 10	79,5	69,5	10,0	12	1 00770 00 0	0,305	1	1	0H314	06	0	12	
80 / 10	89,5	79,5	10,0	12	1 00770 00 0	0,330	1	1	0H314	20	0	12	
95 / 10	104,5	94,5	10,0	12	1 00770 00 0	0,380	1	1	0H314	13	0	12	



AP3

Технические характеристики:
- Система запатентована компанией CISA: Ключ с подвижным элементом
- Security Card: изготовление дубликатов производится компанией Cisa или Cisa Solution Partner
- Корпус из латуни
- Сердечник из латуни
- Пины из карбонитрированной стали
- Контр-пины из карбонитрированной стали
- Пружины из фосфористой бронзы
- Ключи:
  - плоские реверсивные
  - из сплава “альпака” с подвижным элементом
  - длинный ключ, совместимый с защитными накладками
  - кодовый номер на головке ключа

Комплектация:
- 3 ключа
- Security Card
- Крепежные накладки
- Крепежные винты
- Инструкция по применению и уходу

Отделка:
- СТАНДАРТНАЯ: Никелированная латунь с пескоструйной обработкой
- ПО ЗАКАЗУ без увеличения стоимости: полированная латунь (отд 66)

Патенты:
- PCT/EP99/07611
- ALI форма ключа защищена патентом B02004C0000802

Типология	Описание	Для замков серии	L	Пины	Ключ артикул	Kg Кг.	Шт.	АРТИКУЛ Тип	Разм. Дверь	Отд.	Индекс-ни	Особ.Поз.
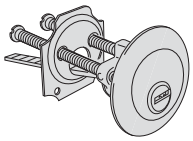	• Цилиндр	1A610, 11540, 11610, 11615, 50010, 50110, 50115, 50130, 50180, 50330, 54310, 54312, 54315, 54340, 54342, 54350, 54352, 54510, 54512, 54550, 54552, 54570, 54572		12	1 00770 00 0	0,204	1	1	0H510	00	0	12
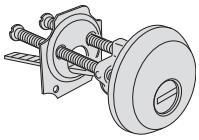	• Цилиндр с никелированной броненакладкой для защиты от взлома и высверливания			12	1 00770 00 0	0,325	1	1	0H510	10	0	12
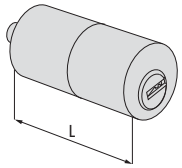	• Круглый внешний цилиндр • Для большей длин см. ар. 07165	1A611, 11611, 50111, 50116, 50131, 50181, 50411, 50481, 50511, 50581, 54316, 54341	50,0	12	1 00770 00 0	0,215	1	1	0H210	50	0	12
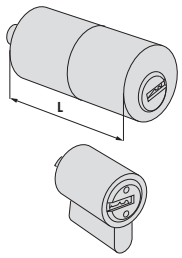	• Комплект с круглым внешним цилиндром	1A631, 1A721, 1A731	55,0	5	1 00770 00 0	0,295	6	1	0H150	00	0	12
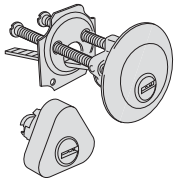	• Комплект цилиндров	50120, 50125, 50160, 50170, 50210, 50220		12	1 00770 00 0	0,267	1	1	0H112	00	0	12
		11560, 11630, 11635		12	1 00770 00 0	0,295	1	1	0H114	00	0	12

Типология	Описание	Для замков серии	L	Пины	Ключ артикул	Kg Кг.	Шт.	АРТИКУЛ Тип	Разм. Дверь	Отд.	Инд.карт-ки	Особ.Поз.
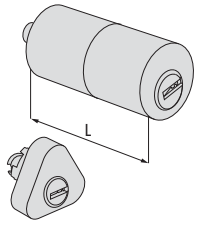	• Комплект с круглым внешним цилиндром	50121, 50126, 50141, 50161, 50171, 50211, 50421, 50461, 50471, 50521, 50561, 50571		12	1 00770 00 0	0,295	1	1	0H116	00	0	12
		11551, 11631, 11731, 11736, 11931, 11936		12	1 00770 00 0	0,295	1	1	0H120	00	0	12
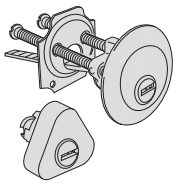	• Комплект цилиндров	11660, 11670		12	1 00770 00 0	0,295	1	1	0H156	00	0	12
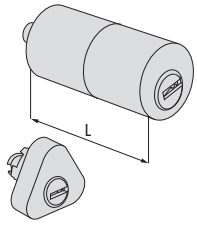	• Комплект с круглым внешним цилиндром	11521, 11721, 11726, 11921, 11926	50,0	12	1 00770 00 0	0,295	1	1	0H149	00	0	12
		11661, 11671, 11761, 11771	50,0	12	1 00770 00 0	0,253	1	1	0H155	00	0	12







AP3

Технические характеристики:
- Система запатентована компанией CISA: Ключ с подвижным элементом
- Security Card: изготовление дубликатов производится компанией CISA или Cisa Solution Partner
- Корпус из латуни
- Сердечник из латуни
- Пины из карбонитрированной стали
- Контр-пины из карбонитрированной стали
- Пружины из фосфористой бронзы
- Ключи:
  - плоские реверсивные
  - из сплава “альпака”, с подвижным элементом
  - длинный ключ, совместимый с защитными накладками
  - кодовый номер на головке ключа

Комплектация:
- 3 ключа
- Security Card
- Крепежные накладки
- Крепежные винты
- Инструкция по применению и уходу

Отделка:
- Никелированная латунь с пескоструйной обработкой (отд 12)

Патенты
- PCT/EP99/07611
- ALI форма ключа защищена патентом BO2004C0000802

Типология	Описание	Толщина двери	Пины	Ключ артикул	Kg Кг.	Шт.	АРТИКУЛ Тип	Разм. Дверь	Отд.	Инд.зар-ки	Особ.Поз.
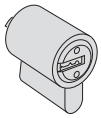	• Маленький цилиндр для навесных замков • 2 ключа • Корпус из протравленной латуни • Комплектуется пластиной		12	1 00770 00 0	0,117	1	1	0H610	00	0	
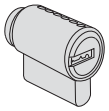	• Цилиндр для наружной ручки противопанических замков арт. 1.07078.28.0 • Матовая латунь		12	1 00770 00 0	0,117	1	1	0H610	10	0	
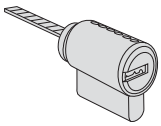	• Цилиндр для наружной ручки противопанических устройств арт. 1.07078.29.0 • Матовая латунь		12	1 00770 00 0	0,117	1	1	0H610	11	0	
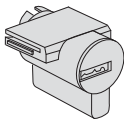	• Цилиндр для накладных замков с кнопкой		12	1 00770 00 0	0,117	1	1	0H610	12	0	12
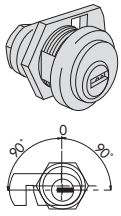	• Ключ вынимается в вертикальном положении • Ригели арт. 1.06414.20.0 или 1.06414.30.0 заказываются отдельно	19	12	1 00770 00 0	0,150	1	1	0H410	00	0	12
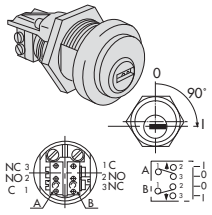	• Микровыключатель (7 A, 250 В) клеммы припаиваются • Автоматический возврат в положение, при котором вынимается ключ (0)	19	12	1 00770 00 0	0,150	1	1	0H415	01	0	12
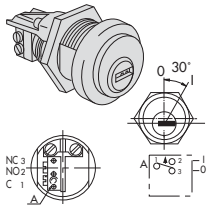	• Микровыключатель (7 A, 250 В) клеммы припаиваются • Автоматический возврат в положение, при котором вынимается ключ (0)	19	12	1 00770 00 0	0,150	1	1	0H415	03	0	12



AP3 S Modulo

Технические характеристики:
- Система, запатентованная компанией CISA: Ключ с подвижным элементом
- Security Card: изготовление дубликатов производится компанией Cisa или Cisa Solution Partner
- BKP Устойчив к вскрыванию методом “бампинг”, запатентованная система
- Корпус из латуни с пакетом защитных пластин по длине всего цилиндра
- Сердечник из латуни
- Пины из карбонитрированной стали
- Стальные контр.пины цилиндрической и грибовидной формы со специальным механизмом, обеспечивающим защиту от вскрытия
- Пружина из фосфористой бронзы и стали
- Кулачок DIN из спеченной стали, не требующей смазки
- Ключи:
  - плоские реверсивные
  - из сплава “альпака”, с подвижным элементом
  - длинный ключ, совместимый с защитными накладками
  - кодовый номер на головке ключа

Комплектация:
- 3 ключа
- Security Card
- Крепежные винты
- Инструкция по применению и уходу

- **ПО ЗАКАЗУ**
- без увеличения стоимости Цилиндры с ключами ALI (Спец. CL)

Отделка:
- СТАНДАРТНАЯ Никелированная латунь с пескоструйной обработкой (отд 12)
- ПО ЗАКАЗУ: Полированная латунь (отд 66)

Соответствие стандартам:
- Соответствует Европейским нормам EN 1303:2005
- Степень защиты от выламывания: степень 6
- Ключ, обеспечивающий безопасность: степень 6
- Износоустойчивость: степень 2

Патенты:
- PCT/EP99/07611
- "SIGILLO" Европейский патент EP 1 583 878
- ALI форма ключа защищена патентом B02004C000802
- BKP: PCT/W0 2007/074163 A1

Типология	Описание	Комм. размер A / B	L	Пины	Ключ артикул	Кг.	Шт.	АРТИКУЛ Тип	Разм. Дверь	Отд.	Индекс-ни	Особ.Поз.
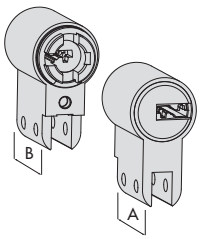	• Комплект модулей для двухсторонних фрикционных цилиндров	**30 / 30**	59,0	12	1 00770 00 0	0,272	1	**1**	**0H3M1**	**07**	**0**	**12**
		30 / 35	64,0	12	1 00770 00 0	0,272	1	**1**	**0H3M1**	**26**	**0**	**12**
		35 / 35	69,0	12	1 00770 00 0	0,272	1	**1**	**0H3M1**	**13**	**0**	**12**
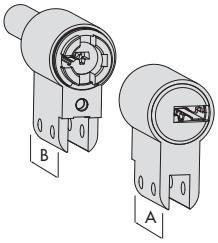	• Комплект модулей для цилиндров со стержнем для ручки	**30 / 30**	59,0	12	1 00770 00 0	0,272	1	**1**	**0H3M2**	**07**	**0**	**12**
		30 / 35	64,0	12	1 00770 00 0	0,272	1	**1**	**0H3M2**	**26**	**0**	**12**
		35 / 30	64,0	12	1 00770 00 0	0,272	1	**1**	**0H3M2**	**81**	**0**	**12**
		35 / 35	69,0	12	1 00770 00 0	0,272	1	**1**	**0H3M2**	**13**	**0**	**12**
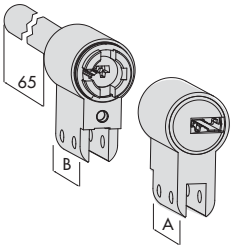	• Комплект модулей для цилиндров со срезаемым штоком	**30 / 30**	59,0	12	1 00770 00 0	0,272	1	**1**	**0H3M7**	**07**	**0**	**12**
		35 / 30	64,0	12	1 00770 00 0	0,272	1	**1**	**0H3M7**	**81**	**0**	**12**
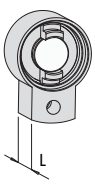	• Удлинительные узлы **со стороны** ключа для двойных цилиндров или цилиндров со стержнем (Патент зарегистрирован)		10,0			0,305	* 20	**1**	**07580**	**01**	**0**	
			20,0			0,305	* 20	**1**	**07580**	**02**	**0**	
			30,0			0,305	* 10	**1**	**07580**	**03**	**0**	
	• Удлинительные узлы **со стороны** ручки для двойных цилиндров или цилиндров со стержнем (Патент зарегистрирован)		10,0			0,305	* 20	**1**	**07580**	**06**	**0**	
			20,0			0,305	* 20	**1**	**07580**	**07**	**0**	
			30,0			0,305	* 10	**1**	**07580**	**08**	**0**	

Типология	Описание	Комм. размер A / B	L	Пины	Ключ артикул	Кг.	Шт.	АРТИКУЛ Тип	Разм. Дверь	Отд.	Инд.марки	ОсобПоз.
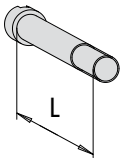	• Крепежные винты для удлинительных узлов		10,0			0,305	* 100	1 07580 11 0				
			20,0			0,305	* 100	1 07580 12 0				
			30,0			0,305	* 100	1 07580 13 0				
			40,0			0,305	* 50	1 07580 14 0				
			50,0			0,305	* 50	1 07580 15 0				
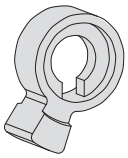	• Бородка для фрикционного цилиндра					0,305	* 100	1 07580 30 0				
	• Бородка для цилиндра со стержнем для ручки					0,305	* 100	1 07580 40 0				
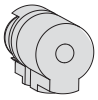	• Соединительный узел для двойного фрикционного цилиндра	30 / 30				0,305	* 50	1 07580 31 0				
		30 / 35				0,305	* 50	1 07580 32 0				
		35 / 35				0,305	* 50	1 07580 33 0				
	• Соединительный узел для цилиндра со стержнем для ручки	30 / 30				0,305	* 50	1 07580 41 0				
		35 / 30				0,305	* 50	1 07580 42 0				
	• Внутренний удлинитель со стороны ключа 35 мм.					0,305	* 100	1 07580 35 0				
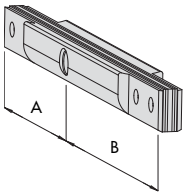	• Предварительно собранный узел “SIGILLO”	30 / 30				0,305	* 10	1 07581 01 0				
		30 / 35				0,305	* 10	1 07581 02 0				
		30 / 40				0,305	* 10	1 07581 03 0				
		30 / 45				0,305	* 10	1 07581 04 0				
		30 / 50				0,305	* 10	1 07581 05 0				
		30 / 55				0,305	* 10	1 07581 06 0				
		30 / 60				0,305	* 5	1 07581 07 0				
		30 / 70				0,305	* 5	1 07581 08 0				
		30 / 80				0,305	* 2	1 07581 09 0				
		35 / 35				0,305	* 10	1 07581 10 0				
		35 / 40				0,305	* 10	1 07581 11 0				
		35 / 45				0,305	* 10	1 07581 12 0				
		35 / 50				0,305	* 10	1 07581 13 0				
		35 / 55				0,305	* 5	1 07581 14 0				
		35 / 60				0,305	* 5	1 07581 15 0				
		35 / 65				0,305	* 5	1 07581 16 0				
		40 / 40				0,305	* 10	1 07581 20 0				
		40 / 45				0,305	* 10	1 07581 21 0				
		40 / 50				0,305	* 5	1 07581 22 0				
		40 / 55				0,305	* 5	1 07581 23 0				
		40 / 60				0,305	* 5	1 07581 24 0				
		40 / 70				0,305	* 2	1 07581 25 0				
		40 / 80				0,305	* 2	1 07581 26 0				
		45 / 45				0,305	* 5	1 07581 30 0				
		45 / 50				0,305	* 5	1 07581 31 0				
		45 / 55				0,305	* 5	1 07581 32 0				
		50 / 50				0,305	* 5	1 07581 40 0				
		50 / 55				0,305	* 2	1 07581 41 0				
		50 / 60				0,305	* 2	1 07581 42 0				
		50 / 80				0,305	* 2	1 07581 43 0				
		55 / 55				0,305	* 2	1 07581 50 0				
		55 / 60				0,305	* 2	1 07581 51 0				
		55 / 65				0,305	* 2	1 07581 52 0				
		60 / 60				0,305	* 2	1 07581 60 0				

Типология	Описание	Комм. размер A / B	L	Пины	Ключ артикул	Kg Кг.	Шт.	АРТИКУЛ Тип	Разм. Дверь	Отд.	Инд.зар-ки	Особ.Поз.
	• Штифты для крепления узла “SIGILLO”					0,305	* 500	1	07580	20	0	
	• Ящик с аксессуарами для монтажа цилиндров AP3 S Modulo					3,000	1	1	07550	11	0	

*** Количество, соответствующее заказанному артикулу**



RS3 S

Технические характеристики:
- ЦИЛИНДР:
- Система кодирования: 13 активных пинов, расположенных в три ряда, радиально до 19 пинов на 5 рядах для создания мастер- систем
- Пины из закаленной стали
- Контр-пины из закаленной стали
- Пружины из нержавеющей стали
- Корпус из латуни, внутренняя часть - из двухкомпонентного материала со вставкой "SIGILLO"
- Сердечник из латуни
- Фрикционный кулачок DIN с функцией “аварийного режима”
- КЛЮЧ
- Реверсивный
- Запатентован, контроль за изготовлением дубликатов
- С встроенным подвижным элементом
- Материал: сплав “альпака”

Комплектация:
- 3 ключа
- Security Card
- Инструкция по применению и уходу
- Крепежный винт

Отделка:
- СТАНДАРТНАЯ: Никелированная латунь с пескоструйной обработкой (отд 12)
- ПО ЗАКАЗУ: полированная латунь (отд 66)

Соответствие стандартам:
- Соответствует Европейским нормам EN 1303:2005
- Степень защиты от выламывания: степень 2
- Ключ, обеспечивающий безопасность: степень 6
- Износоустойчивость: степень 6
- Для дверей, классифицированных от 4 до 6 согласно проекту закона EN 1627

Сертификаты:
- ICIM EN 1303:05 16010C62 Европа
- ГОСТ - Россия

Патенты:
Ключ: действителен до 2025 - Европа EP1728944 - Россия RU2008150925 - Украина UA200814736
- Вставка “Sigillo” - Европа EP1583878 - Россия RU2361989

Типология	Описание	Комм. размер L	A	B	Пины	Ключ артикул	Кг.	Шт.	АРТИКУЛ Тип	Разм. Дверь	Отд.	Индекс-ни	Особ.Поз.

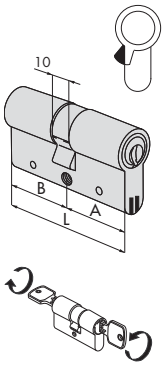

- Двухсторонний фрикционный цилиндр (позволяет закрывать и открывать замок при ключе, вставленном с другой стороны) с противовзломной вставкой “SIGILLO”

30 / 30	60,0	30,0	30,0	15	1 00800 00 0 00CL	0,260	1	1	0L3S1	07	0	12	CL
30 / 35	65,0	30,0	35,0	15	1 00800 00 0 00CL	0,270	1	1	0L3S1	26	0	12	CL
35 / 35	70,0	35,0	35,0	15	1 00800 00 0 00CL	0,279	1	1	0L3S1	13	0	12	CL
40 / 30	70,0	40,0	30,0	15	1 00800 00 0 00CL	0,279	1	1	0L3S1	12	0	12	CL
35 / 40	75,0	35,0	40,0	15	1 00800 00 0 00CL	0,300	1	1	0L3S1	28	0	12	CL
30 / 45	75,0	30,0	45,0	15	1 00800 00 0 00CL	0,300	1	1	0L3S1	27	0	12	CL
35 / 45	80,0	35,0	45,0	15	1 00800 00 0 00CL	0,315	1	1	0L3S1	19	0	12	CL
40 / 40	80,0	40,0	40,0	15	1 00800 00 0 00CL	0,315	1	1	0L3S1	18	0	12	CL
30 / 50	80,0	30,0	50,0	15	1 00800 00 0 00CL	0,315	1	1	0L3S1	17	0	12	CL
35 / 50	85,0	35,0	50,0	15	1 00800 00 0 00CL	0,330	1	1	0L3S1	31	0	12	CL
40 / 45	85,0	40,0	45,0	15	1 00800 00 0 00CL	0,330	1	1	0L3S1	30	0	12	CL
30 / 55	85,0	30,0	55,0	15	1 00800 00 0 00CL	0,330	1	1	0L3S1	33	0	12	CL
35 / 55	90,0	35,0	55,0	15	1 00800 00 0 00CL	0,330	1	1	0L3S1	32	0	12	CL
40 / 50	90,0	40,0	50,0	15	1 00800 00 0 00CL	0,330	1	1	0L3S1	21	0	12	CL
45 / 45	90,0	45,0	45,0	15	1 00800 00 0 00CL	0,330	1	1	0L3S1	29	0	12	CL
30 / 60	90,0	30,0	60,0	15	1 00800 00 0 00CL	0,330	1	1	0L3S1	20	0	12	CL
40 / 55	95,0	40,0	55,0	15	1 00800 00 0 00CL	0,350	1	1	0L3S1	42	0	12	CL
35 / 60	95,0	35,0	60,0	15	1 00800 00 0 00CL	0,350	1	1	0L3S1	38	0	12	CL
45 / 50	95,0	45,0	50,0	15	1 00800 00 0 00CL	0,350	1	1	0L3S1	39	0	12	CL
35 / 65	100,0	35,0	65,0	15	1 00800 00 0 00CL	0,370	1	1	0L3S1	22	0	12	CL
40 / 60	100,0	40,0	60,0	15	1 00800 00 0 00CL	0,370	1	1	0L3S1	25	0	12	CL
45 / 55	100,0	45,0	55,0	15	1 00800 00 0 00CL	0,370	1	1	0L3S1	43	0	12	CL
50 / 50	100,0	50,0	50,0	15	1 00800 00 0 00CL	0,370	1	1	0L3S1	23	0	12	CL
30 / 70	100,0	30,0	70,0	15	1 00800 00 0 00CL	0,370	1	1	0L3S1	24	0	12	CL
40 / 70	110,0	40,0	70,0	15	1 00800 00 0 00CL	0,400	1	1	0L3S1	35	0	12	CL
50 / 60	110,0	50,0	60,0	15	1 00800 00 0 00CL	0,400	1	1	0L3S1	36	0	12	CL
55 / 55	110,0	55,0	55,0	15	1 00800 00 0 00CL	0,400	1	1	0L3S1	70	0	12	CL
30 / 80	110,0	30,0	80,0	15	1 00800 00 0 00CL	0,400	1	1	0L3S1	37	0	12	CL
40 / 80	120,0	40,0	80,0	15	1 00800 00 0 00CL	0,420	1	1	0L3S1	60	0	12	CL
50 / 80	130,0	50,0	80,0	15	1 00800 00 0 00CL	0,440	1	1	0L3S1	55	0	12	CL

Типология	Описание	Комм. размер L	A	B	Пины	Ключ артикул	Kg Кг.	Шт.	АРТИКУЛ Тип	Разм. Дверь	Отд.	Инд.зар-ки	Особ.Поз.
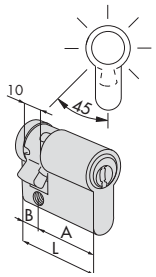	• Односторонний (половинчатый) цилиндр с кулачком, регулируемым в 8 положениях												
		30 / 10	40,0	30,0	10,0	15	1 00800 00 0 00CL	0,200	1	1	0L314	02	0 12 CL
		35 / 10	45,0	35,0	10,0	15	1 00800 00 0 00CL	0,210	1	1	0L314	07	0 12 CL
		40 / 10	50,0	40,0	10,0	15	1 00800 00 0 00CL	0,220	1	1	0L314	03	0 12 CL
		45 / 10	55,0	45,0	10,0	15	1 00800 00 0 00CL	0,230	1	1	0L314	08	0 12 CL
		50 / 10	60,0	50,0	10,0	15	1 00800 00 0 00CL	0,240	1	1	0L314	04	0 12 CL
		60 / 10	70,0	60,0	10,0	15	1 00800 00 0 00CL	0,260	1	1	0L314	05	0 12 CL
		65 / 10	75,0	65,0	10,0	15	1 00800 00 0 00CL	0,270	1	1	0L314	21	0 12 CL
		70 / 10	80,0	70,0	10,0	15	1 00800 00 0 00CL	0,280	1	1	0L314	06	0 12 CL
		80 / 10	90,0	80,0	10,0	15	1 00800 00 0 00CL	0,300	1	1	0L314	20	0 12 CL
		95 / 10	105,0	95,0	10,0	15	1 00800 00 0 00CL	0,330	1	1	0L314	13	0 12 CL
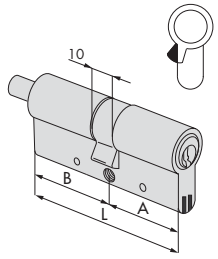	• Двухсторонний цилиндр с хвостовиком под вертушку • с противовзломной вставкой “SIGILLO” • ПО ЗАКАЗУ: ручки серии 06353, 06354, 06355, 06356, 06357												
		30 / 30	60,0	30,0	30,0	15	1 00800 00 0 00CL	0,270	1	1	0L3S2	07	0 12 CL
		30 / 35	65,0	30,0	35,0	15	1 00800 00 0 00CL	0,280	1	1	0L3S2	26	0 12 CL
		35 / 30	65,0	35,0	30,0	15	1 00800 00 0 00CL	0,280	1	1	0L3S2	81	0 12 CL
		40 / 30	70,0	40,0	30,0	15	1 00800 00 0 00CL	0,292	1	1	0L3S2	12	0 12 CL
		35 / 35	70,0	35,0	35,0	15	1 00800 00 0 00CL	0,292	1	1	0L3S2	13	0 12 CL
		40 / 35	75,0	40,0	35,0	15	1 00800 00 0 00CL	0,302	1	1	0L3S2	83	0 12 CL
		30 / 45	75,0	30,0	45,0	15	1 00800 00 0 00CL	0,302	1	1	0L3S2	27	0 12 CL
		30 / 40	75,0	35,0	40,0	15	1 00800 00 0 00CL	0,302	1	1	0L3S2	28	0 12 CL
		30 / 50	80,0	30,0	50,0	15	1 00800 00 0 00CL	0,312	1	1	0L3S2	17	0 12 CL
		35 / 45	80,0	35,0	45,0	15	1 00800 00 0 00CL	0,312	1	1	0L3S2	19	0 12 CL
		40 / 40	80,0	40,0	40,0	15	1 00800 00 0 00CL	0,312	1	1	0L3S2	18	0 12 CL
		45 / 35	80,0	45,0	35,0	15	1 00800 00 0 00CL	0,312	1	1	0L3S2	85	0 12 CL
		40 / 45	85,0	40,0	45,0	15	1 00800 00 0 00CL	0,322	1	1	0L3S2	30	0 12 CL
		50 / 35	85,0	50,0	35,0	15	1 00800 00 0 00CL	0,322	1	1	0L3S2	94	0 12 CL
		45 / 40	85,0	45,0	40,0	15	1 00800 00 0 00CL	0,322	1	1	0L3S2	84	0 12 CL
		30 / 60	90,0	30,0	60,0	15	1 00800 00 0 00CL	0,332	1	1	0L3S2	20	0 12 CL
		40 / 50	90,0	40,0	50,0	15	1 00800 00 0 00CL	0,332	1	1	0L3S2	21	0 12 CL
		45 / 45	90,0	45,0	45,0	15	1 00800 00 0 00CL	0,332	1	1	0L3S2	29	0 12 CL
		40 / 55	95,0	40,0	55,0	15	1 00800 00 0 00CL	0,342	1	1	0L3S2	42	0 12 CL
		55 / 40	95,0	55,0	40,0	15	1 00800 00 0 00CL	0,342	1	1	0L3S2	98	0 12 CL
		50 / 50	100,0	50,0	50,0	15	1 00800 00 0 00CL	0,352	1	1	0L3S2	23	0 12 CL
		45 / 55	100,0	45,0	55,0	15	1 00800 00 0 00CL	0,352	1	1	0L3S2	43	0 12 CL
		55 / 45	100,0	55,0	45,0	15	1 00800 00 0 00CL	0,352	1	1	0L3S2	99	0 12 CL
		55 / 50	105,0	55,0	50,0	15	1 00800 00 0 00CL	0,362	1	1	0L3S2	64	0 12 CL
		60 / 50	110,0	60,0	50,0	15	1 00800 00 0 00CL	0,372	1	1	0L3S2	89	0 12 CL
		55 / 60	115,0	55,0	60,0	15	1 00800 00 0 00CL	0,382	1	1	0L3S2	71	0 12 CL
		60 / 60	120,0	60,0	60,0	15	1 00800 00 0 00CL	0,392	1	1	0L3S2	40	0 12 CL
		65 / 55	120,0	65,0	55,0	15	1 00800 00 0 00CL	0,392	1	1	0L3S2	86	0 12 CL
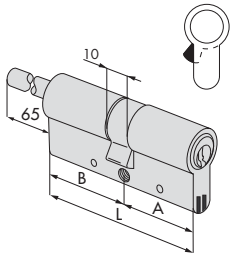	• Двухсторонний цилиндр "SIGILLO" с удлиненным стержнем для ручки • Со срезаемым штоком • Совместим с внутренней броненакладкой 1.06458.20.0 • ПО ЗАКАЗУ: ручки серии 06353, 06354, 06355, 06356, 06357												
		30 / 30	60,0	30,0	30,0	15	1 00800 00 0 00CL	0,306	1	1	0L3S7	07	0 12 CL
		35 / 30	65,0	35,0	30,0	15	1 00800 00 0 00CL	0,320	1	1	0L3S7	81	0 12 CL
		40 / 30	70,0	40,0	30,0	15	1 00800 00 0 00CL	0,340	1	1	0L3S7	12	0 12 CL
		45 / 30	75,0	45,0	30,0	15	1 00800 00 0 00CL	0,305	1	1	0L3S7	91	0 12 CL
		50 / 30	80,0	50,0	30,0	15	1 00800 00 0 00CL	0,370	1	1	0L3S7	90	0 12 CL
		60 / 30	90,0	60,0	30,0	15	1 00800 00 0 00CL	0,400	1	1	0L3S7	87	0 12 CL
		70 / 30	100,0	70,0	30,0	15	1 00800 00 0 00CL	0,420	1	1	0L3S7	88	0 12 CL



RS3 S

Технические характеристики:
- ЦИЛИНДР:
- Система кодирования: 13 активных пинов, расположенных в три ряда, радиально до 19 пинов на 5 рядах для создания мастер-систем
- Пины из закаленной стали
- Контр-пины из закаленной стали
- Пружины из нержавеющей стали
- Корпус из латуни
- Сердечник из латуни
- КЛЮЧ:
- Реверсивный
- С встроенным подвижным элементом
- Материал: из альпака
- Кодовый номер на головке ключа
- Длина шейки ключа: 16 мм (совместим с защитными накладками)
- Запатентован, контроль за изготовлением дубликатов

Комплектация:
- 3 ключа
- Security Card
- Инструкция по применению и уходу

Отделка:
- СТАНДАРТНАЯ: Никелированная латунь с пескоструйной обработкой (отд 12)
- ПО ЗАКАЗУ: полированная латунь (отд 66)

Патенты:
- Ключ: действителен до 2025
  - Европа EP1728944
  - Россия RU2008150925
  - Украина UA200814736

Типология	Описание	Для замков серии	L	Пины	Ключ артикул	Kg Кг.	Шт.	АРТИКУЛ Тип	Разм. Дверь	Отд.	Индекс-ни	Особ.Поз.
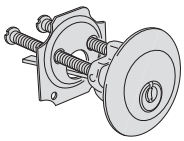	• Цилиндр	1A610, 11540, 11610, 11615, 50010, 50110, 50115, 50130, 50180, 50312, 50330, 54310, 54315, 54340, 54342, 54350, 54352, 54510, 54512, 54550, 54552, 54570, 54572		15	1 00800 00 0 00CL	0,240	1	1	0L510	00	0	12	CL
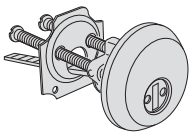	• Накладной цилиндр с никелированной броненакладкой - для защиты от взлома и высверливания			15	1 00800 00 0 00CL	0,325	1	1	0L510	10	0	12	CL
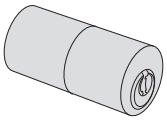	• Круглый цилиндр	1A611, 11611, 50111, 50116, 50131, 50181, 50411, 50481, 50511, 50581, 54316, 54341		15	1 00800 00 0 00CL	0,215	1	1	0L210	50	0	12	CL
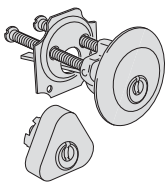	• Комплект цилиндров	50120, 50125, 50160, 50170, 50210, 50220		15	1 00800 00 0 00CL	0,267	1	1	0L112	00	0	12	CL
		11560, 11630, 11635		15	1 00800 00 0 00CL	0,267	1	1	0L114	00	0	12	CL
		11521, 11721, 11726, 11921, 11926		15	1 00800 00 0 00CL	0,267	1	1	0L156	00	0	12	CL
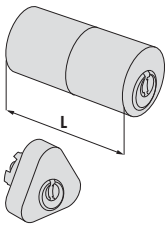	• Комплект с круглмм внешним цилиндром			15	1 00800 00 0 00CL	0,295	1	1	0L149	00	0	12	CL
		11661, 11671, 11761, 11771		15	1 00800 00 0 00CL	0,253	1	1	0L155	00	0	12	CL

Типология	Описание	Для замков серии	L	Пины	Ключ артикул	Kg Кг.	Шт.	АРТИКУЛ Тип	Разм. Дверь	Отд.	Инд.карт-ки	Особ.Поз.
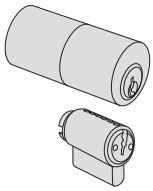	• Комплект с круглмм внешним цилиндром	1A631, 1A721, 1A731		15	1 00800 00 0 00CL	0,295	1	1	0L150	00	0	12 CL
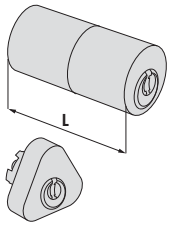	• Комплект с круглмм внешним цилиндром	50121, 50126, 50141, 50161, 50171, 50421, 50461, 50471, 50521, 50561, 50571		15	1 00800 00 0 00CL	0,295	1	1	0L116	00	0	12 CL
		11551, 11631, 11731, 11736, 11931, 11936		15	1 00800 00 0 00CL	0,295	1	1	0L120	00	0	12 CL



RS3 S

Технические характеристики:
- ЦИЛИНДР:
- Система кодирования: 13 активных пинов, расположенных в три ряда, радиально до 19 пинов на 5 рядах для создания мастер- систем
- Пины из закаленной стали
- Контр-пины из закаленной стали
- Пружины из нержавеющей стали
- Корпус из латуни
- Сердечник из латуни
- КЛЮЧ:
- Реверсивный, более простой в применении
- Со встроенным подвижным элементом
- Материал: из альпака
- Кодовый номер на головке ключа
- Длина шейки ключа: 16 мм (совместим с защитными накладками)
- Запатентован, контроль за изготовлением дубликата

Комплектация:
- 3 ключа
- Security Card
- Инструкция по применению и уходу

Отделка:
- СТАНДАРТНАЯ: Никелированная латунь с пескоструйной обработкой (отд 12)

Патенты:
Ключ:
действителен до 2025
- Европа EP1728944
- Россия RU2008150925
- Украина UA200814736

Типология	Описание	Для замков серии	L	Пины	Ключ артикул	Кг.	Шт.	АРТИКУЛ Тип	Разм. Дверь	Отд.	Индекс-ы	Особ.Поз.
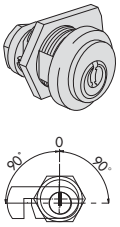	• Ключ вынимается в вертикальном положении • Ригель на выбор из арт. 1.06414.25.0 u 1.06414.35.0 и уточняется при заказе			15	1 00800 00 0 00CL	0,150	1	1	0L410	00	0	12 CL
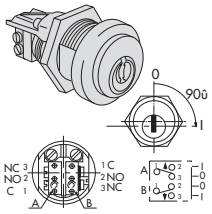	• Микровыключатель (7 A, 250 В) клеммы припаиваются • Автоматическое возвращение ключа в положение (0) для вынимания ключа			15	1 00800 00 0 00CL	0,150	1	1	0L415	01	0	12 CL
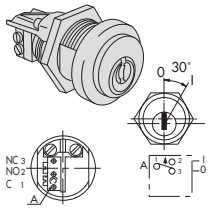	• Микровыключатель (7 A, 250 В) клеммы припаиваются • Автоматическое возвращение ключа в положение (0) для вынимания ключа			15	1 00800 00 0 00CL	0,150	1	1	0L415	03	0	12 CL
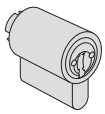	• Маленький цилиндр для навесных замков серии 28000 • 2 ключа • Корпус из протравленной латуни • Комплектуется пластиной			15	1 00800 00 0 00CL	0,240	1	1	0L610	00	0	00 CL
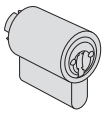	• Цилиндр для наружной ручки антипаники арт. 1.07078.28.0			15	1 00800 00 0 00CL	0,240	1	1	0L610	10	0	00 CL
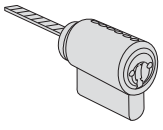	• Цилиндр для наружной ручки антипаники арт. 1.07078.29.0			15	1 00800 00 0 00CL	0,240	1	1	0L610	11	0	00 CL



RS3 S Modulo

Технические характеристики:
- ЦИЛИНДР:
- Система кодирования: 13 активных пинов, расположенных в три ряда, радиально до 19 пинов на 5 рядах для создания мастер-систем
- Пины из закалённой стали
- Контр-пины из закаленной стали
- Пружины из нержавеющей стали
- Корпус из латуни, внутренняя часть из двухкомпонентного материала со вставкой "SIGILLO"
- Сердечник из латуни
- Фрикционный кулачок DIN с функцией "аварийного режима"
- КЛЮЧ:
- Реверсивный, более простой в использовании
- С подвижным встроенным элементом
- Запатентован, контроль за изготовлением дубликата
- Материал: из альпака
- Кодовый номер на головке ключа
- Длина шейки ключа: 16 мм (совместим с защитными накладками)

Комплектация:
- 3 ключа
- Security Card
- Инструкция по применению и уходу
- Крепежный винт

Отделка:
- СТАНДАРТНАЯ: Никелированная латунь с пескоструйной обработкой (отд 12)
- ПО ЗАКАЗУ: полированная латунь (отд 66)

Соответствие стандартам:
- Соответствует Европейским нормам EN 1303:2005
- Степень защиты от выламывания: степень 2
- Ключ, обеспечивающий безопасность: степень 6
- Износоустойчивость: степень 6
- Для дверей, классифицированных от 4 до 6 согласно проекту закона EN1627

Патенты:
- Ключ:действителен до 2025
  - Европа EP1728944
  - Россия RU2008150925
  - Украина UA200814736
- Вставка "Sigillo":
  - Европа EP1583878
  - Россия RU2361989
- Комплект удлинителей: патент зарегистрирован

Типология	Описание	Комм. размер A / B	L	Пины	Ключ артикул	Kg Кг.	Шт.	АРТИКУЛ Тип	Разм. Дверь	Отд.	Индекс-ни	Особ.Поз.
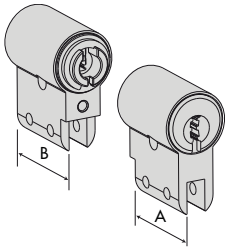	• Комплект модулей для двухсторонних фрикционных цилиндров	**30 / 30**		15	1 00800 00 0 00CL	0,272	1	**1**	**0L3M1**	**07**	**0**	**12 CL**
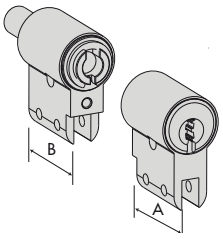	• Комплект модулей для цилиндров со стержнем для ручки	**30 / 30**		15	1 00800 00 0 00CL	0,272	1	**1**	**0L3M2**	**07**	**0**	**12 CL**
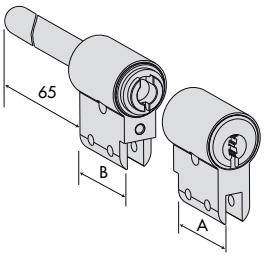	• Комплект модулей для цилиндров со срезаемым штоком	**30 / 30**		15	1 00800 00 0 00CL	0,272	1	**1**	**0L3M7**	**07**	**0**	**12 CL**
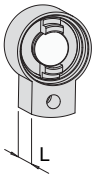	• Удлинительные узлы со стороны ключа для двойных цилиндров или цилиндров со стержнем		5,0			0,305	* 20	**1**	**07580**	**21**	**0**	
			10,0			0,305	* 20	**1**	**07580**	**22**	**0**	
			20,0			0,305	* 10	**1**	**07580**	**23**	**0**	
			30,0			0,305	* 10	**1**	**07580**	**24**	**0**	
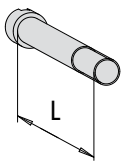	• Крепежные винты для удлинительных узлов		10,0			0,305	* 100	**1**	**07580**	**11**	**0**	
			20,0			0,305	* 100	**1**	**07580**	**12**	**0**	
			30,0			0,305	* 100	**1**	**07580**	**13**	**0**	
			40,0			0,305	* 50	**1**	**07580**	**14**	**0**	
			50,0			0,305	* 50	**1**	**07580**	**15**	**0**	

Типология	Описание	Комм. размер A / B	L	Пины	Ключ артикул	Кг.	Шт.	АРТИКУЛ Тип	Разм.	Дверь	Отд.	Инд.марки	ОсобПоз.
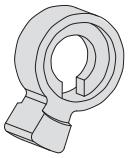	• Бородка					0,305	* 50	1	07580	50	0		
	• Соединительный узел для двойного фрикционного цилиндра	30 / 30				0,305	* 25	1	07580	51	0		
		30 / 35				0,305	* 25	1	07580	52	0		
		35 / 35				0,305	* 25	1	07580	53	0		
		30 / 30				0,305	* 50	1	07580	61	0		
		30 / 35				0,305	* 25	1	07580	62	0		
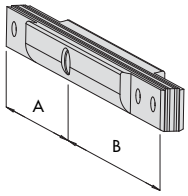	• Предварительно собранный узел “SIGILLO”	30 / 30				0,305	* 10	1	07581	01	0		
		30 / 35				0,305	* 10	1	07581	02	0		
		30 / 40				0,305	* 10	1	07581	03	0		
		30 / 45				0,305	* 10	1	07581	04	0		
		30 / 50				0,305	* 10	1	07581	05	0		
		30 / 55				0,305	* 10	1	07581	06	0		
		30 / 60				0,305	* 5	1	07581	07	0		
		30 / 70				0,305	* 5	1	07581	08	0		
		30 / 80				0,305	* 2	1	07581	09	0		
		35 / 35				0,305	* 10	1	07581	10	0		
		35 / 40				0,305	* 10	1	07581	11	0		
		35 / 45				0,305	* 10	1	07581	12	0		
		35 / 50				0,305	* 10	1	07581	13	0		
		35 / 55				0,305	* 5	1	07581	14	0		
		35 / 60				0,305	* 5	1	07581	15	0		
		35 / 65				0,305	* 5	1	07581	16	0		
		40 / 40				0,305	* 10	1	07581	20	0		
		40 / 45				0,305	* 10	1	07581	21	0		
		40 / 50				0,305	* 5	1	07581	22	0		
		40 / 55				0,305	* 5	1	07581	23	0		
		40 / 60				0,305	* 5	1	07581	24	0		
		40 / 70				0,305	* 2	1	07581	25	0		
		40 / 80				0,305	* 2	1	07581	26	0		
		45 / 45				0,305	* 5	1	07581	30	0		
		45 / 50				0,305	* 5	1	07581	31	0		
		45 / 55				0,305	* 5	1	07581	32	0		
		50 / 50				0,305	* 5	1	07581	40	0		
		50 / 55				0,305	* 2	1	07581	41	0		
		50 / 60				0,305	* 2	1	07581	42	0		
		50 / 80				0,305	* 2	1	07581	43	0		
		55 / 55				0,305	* 2	1	07581	50	0		
		55 / 60				0,305	* 2	1	07581	51	0		
		55 / 65				0,305	* 2	1	07581	52	0		
		60 / 60				0,305	* 2	1	07581	60	0		
	• Штифты для крепления узла “SIGILLO”					0,305	* 500	1	07580	20	0		
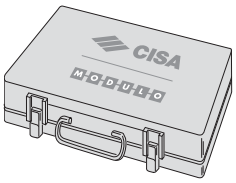	• Ящик с аксессуарами для монтажа цилиндров RS3 S Modulo					3,000	1	1	07550	12	0		

*** Количество, соответствующее заказанному артикулу**

Типология	Описание	Для серий/артикула	Кг.	Шт.	АРТИКУЛ Тип	Разм. Дверь	Отд.	Инд.зар-ки	Особ.Поз.
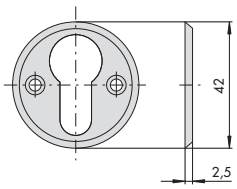	• Накладка к цилиндрам европейского профиля, матовая латунь		0,009	100	1	06010	00	0	
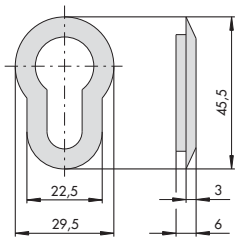	• Накладка к цилиндрам европейского профиля, матовая латунь		0,008	100	1	06011	00	0	
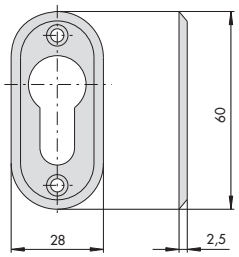	• Накладка к цилиндрам европейского профиля, матовая латунь		0,009	100	1	06012	00	0	
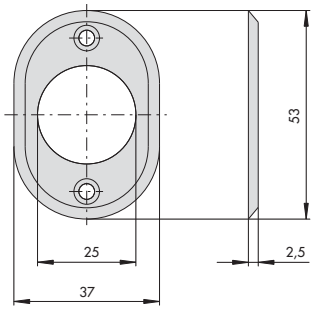	• Накладка к накладным цилиндрам (диаметр 25 мм), матовая латунь		0,010	100	1	06018	25	0	
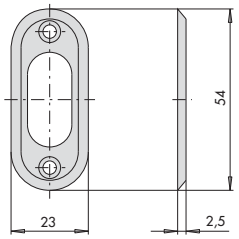	• Накладка для овальных цилиндров, матовая латунь	82000	0,007	100	1	06027	00	0	
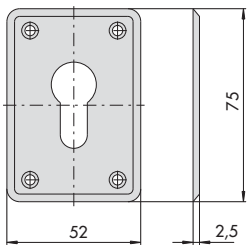	• Накладка к цилиндрам европейского профиля, полированная латунь		0,024	100	1	06043	00	0	

Типология	Описание	Для серий/артикула	Кг.	Шт.	АРТИКУЛ (Тип Разм. Дверь Отд. Инд.карки Особ.Поз.)
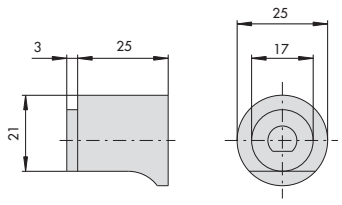	• Алюминиевая вертушка для цилиндров, черное лакированое покрытие		0,038	6	1 06353 00 0 44
	• Алюминиевая вертушка для цилиндров, анодированное покрытие золотисто-бронзового цвета		0,040	6	1 06353 00 0 60
	• Алюминиевая вертушка для цилиндров, анодированное покрытие алюминиевого цвета		0,037	6	1 06353 00 0 62
	• Алюминиевая вертушка для цилиндров, анодированное покрытие темно-бронзового цвета		0,040	6	1 06353 00 0 64
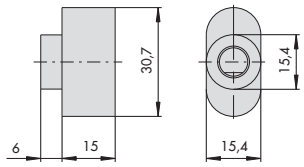	• Латунная вертушка для цилиндров, хромовое покрытие с пескоструйной обработкой		0,060	6	1 06354 00 0 23
	• Латунная вертушка для цилиндров, сатинированое и лакированное покрытие		0,060	6	1 06354 00 0 68
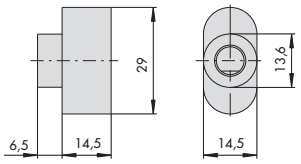	• Вертушка из никелированной латуни для цилиндров		0,051	6	1 06355 00 0 12
	• Вертушка из полированной латуни для цилиндров		0,060	6	1 06355 00 0 66
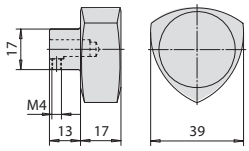	• Вертушка из никелированной латуни для цилиндров		0,062	6	1 06356 00 0 12
	• Вертушка из полированной латуни для цилиндров		0,062	6	1 06356 00 0 66
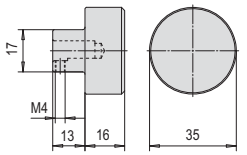	• Вертушка из никелированной латуни для цилиндров		0,062	6	1 06357 00 0 12
	• Вертушка из полированной латуни для цилиндров		0,062	6	1 06357 00 0 66
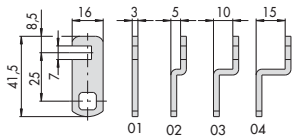	• Ригель из оцинкованной стали	72210	0,012	12	1 06411 01 0
			0,012	12	1 06411 02 0
			0,014	12	1 06411 03 0
			0,016	12	1 06411 04 0
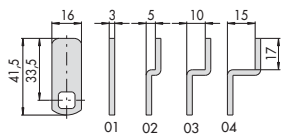	• Ригель из оцинкованной стали	72210	0,014	12	1 06412 01 0
			0,013	12	1 06412 02 0
			0,016	12	1 06412 03 0
			0,017	12	1 06412 04 0
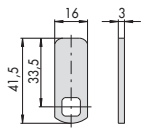	• Ригель стальной	72215	0,013	12	1 06412 51 0

Типология	Описание	Для серий/артикула	Кг.	Шт.	АРТИКУЛ Тип	Разм. Дверь	Отд.	Инд.зарез.	Особ.Поз.
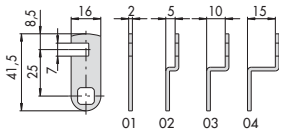	• Ригель из никелированной стали	72350	0,007	12	1	06413	01	0	
			0,008	12	1	06413	02	0	
			0,009	12	1	06413	03	0	
			0,010	12	1	06413	04	0	
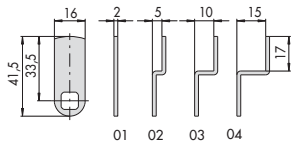	• Ригель из никелированной стали	72350	0,008	12	1	06414	01	0	
			0,009	12	1	06414	02	0	
			0,010	12	1	06414	03	0	
			0,011	12	1	06414	04	0	
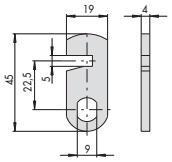	• Ригель из оцинкованной стали	0A410, 0H410, 0M410, 72250, 72275	0,019	12	1	06414	20	0	
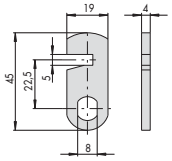	• Ригель из оцинкованной стали	0L410	0,018	12	1	06414	25	0	
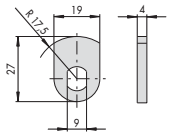	• Ригель из оцинкованной стали	0A410, 0H410, 0M410, 72250, 72275	0,010	12	1	06414	30	0	
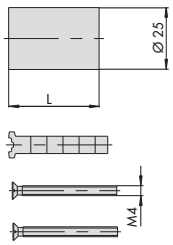	• Набор удлинителей для цилиндров с фиксированным узлом • L=36 mm • Общая длина цилиндра и узла 60 мм.	0A210, 0H210, 0L210, 0M210, 02552, 02572	0,030	12	1	07165	00	0	
	• Набор удлинителей для цилиндров с фиксированным узлом • L=46 мм. • Общая длина цилиндра и узла 70 мм.	0A210, 0H210, 0L210, 0M210, 02552, 02572	0,038	12	1	07165	01	0	
	• Набор удлинителей для цилиндров с фиксированным узлом • L=56 мм. • Общая длина цилиндра и узла 80 мм.	0A210, 0H210, 0L210, 0M210, 02552, 02572	0,045	12	1	07165	02	0	
	• Набор удлинителей для цилиндров с фиксированным узлом • L=66 мм • Общая длина цилиндра и узла 90 мм,	0A210, 0H210, 0L210, 0M210, 02552, 02572	0,050	12	1	07165	03	0	
	• Набор удлинителей для цилиндров с фиксированным узлом • L=76 мм • Общая длина цилиндра и узла 100 мм.	0A210, 0H210, 0L210, 0M210, 02552, 02572	0,052	12	1	07165	04	0	

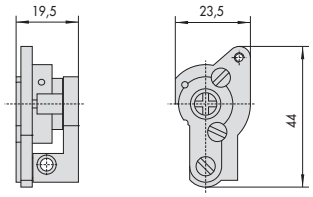

02400

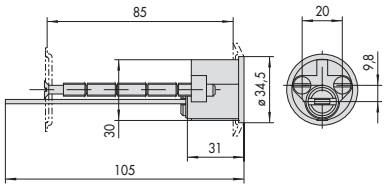

1.02520.00

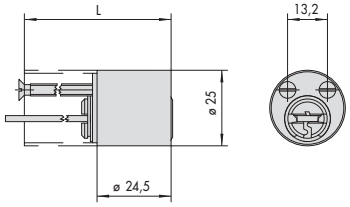

02552, 02572, 0A210, 0L210,
0E200, 0G200, 0H210, 0M210

1

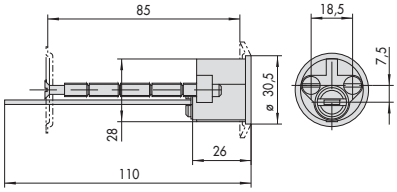

1.02500.00, 1.02502.00, 1.0A510.00, 1.0L510.00,
1.0E500.00, 1.0G500.00, 1.0H510.00, 1.0M510.00

4

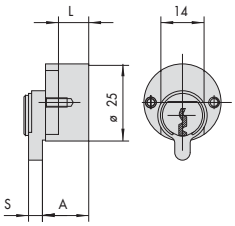

	S	A	L
1.02544.10	5,5	13	10
1.02544.14	6,5	16	14
1.02544.15	5,5	18	15

7

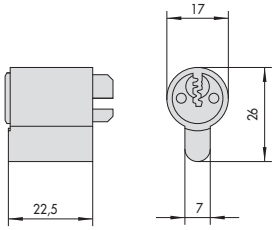

1.02649.01, 1.02650.01, 1.0A610.00,
1.0L610.00, 1.02652.01, 1.0E600.00
1.0H610.00, 1.0M610.00

2

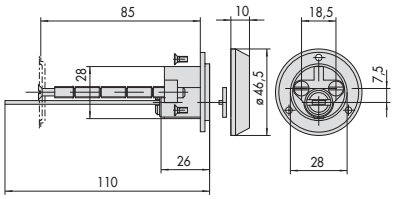

1.02500.11, 1.02502.10, 1.0A510.11
1.0L510.10, 1.0H510.10, 1.0M510.10

5

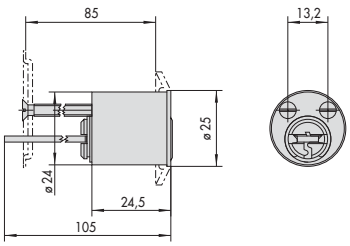

1.02550.25

8

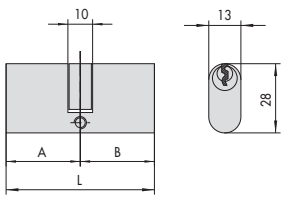

08210

3

6

9

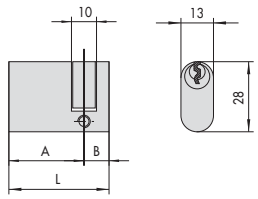

1.08220.02

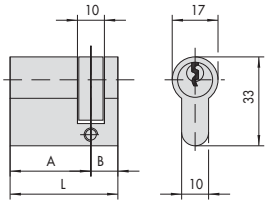

08730, 08835, 0A314, 0E304, 0G304, 0E305, 0G305, 0H314, 0M314, 0L314

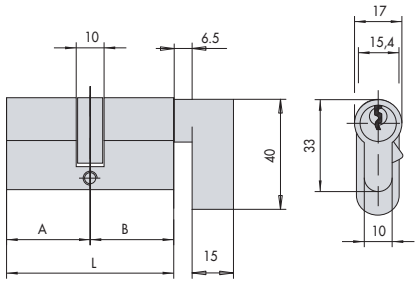

08453

10

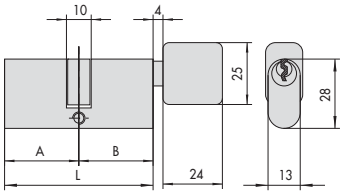

08230

13

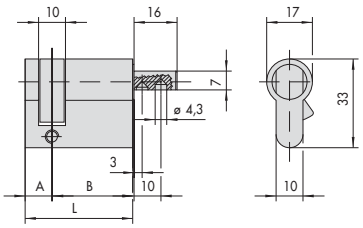

08359, 08559

16

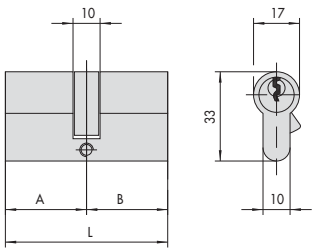

08710, 08815, 0A3S1, 0A310, 0A311, 0G300, 0G301, 0G303, 0H3S0, 0H3S1, 0M311, 0L3S1, 0E300, 0E301

11

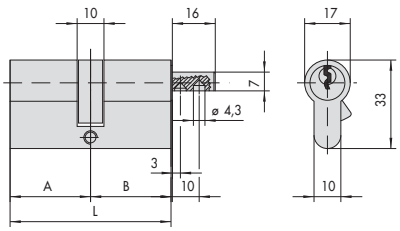

08325, 08525, 08857, 0A3S2, 0A312, 0E302, 0G302, 0M312, 0H3S2, 0L3S2

14

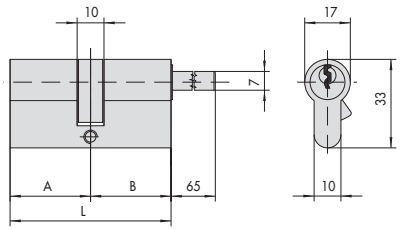

08887, 0A3S7, 0A317, 0G307, 0H3S7, 0M317, 0L3S7

17

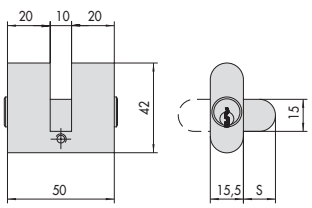

	S
1.44010.02	15
1.44011.02	37

12

15

18

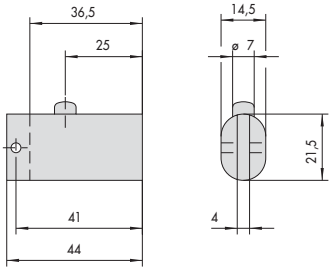

1.72010.00

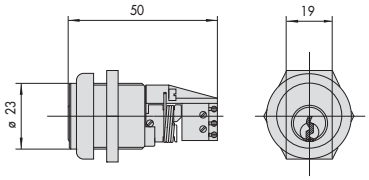

72251, 72276, 0A415, 0H415, 0L415, 0M415

19

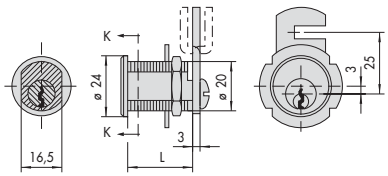

	L
1.72210.16 - 1.72215.16	16,5
1.72210.20 - 1.72215.20	20
1.72210.25 - 1.72215.25	25
1.72210.30 - 1.72215.30	30

22

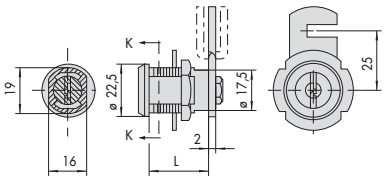

	L
1.72350.17	17
1.72350.25	25

20

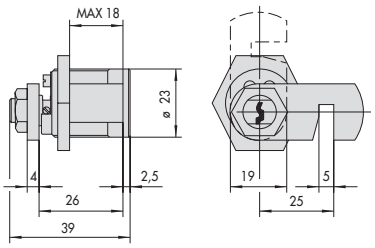

1.72250.26, 1.72275.26, 1.0A410.00, 1.0L410.00, 1.0H410.00, 1.0M410.00

23

21

НАВЕСНЫЕ ЗАМКИ



Навесные замки из латуни «CISA LOGO LINE» 113
Прямоугольные навесные замки из латуни «CISA LOGO LINE» 115
Навесные замки , устойчяивые к воздействию Окружающей среды «TYPE CISA LOGO LINE» 116
Навесные замки с защитной стальной оболочкой «CISA LOGO LINE» 117
Навесные замки с кодовым механизмом «CISA LOGO LINE» 118
Навесные замки морского типа 120
Навесные замки под цилиндр европейского профиля 121
Навесные замки из стали с ключом «LIM» 122
Навесные замки из стали с ключом «SP» 124
Навесные замки из стали с ключом «ASTRAL» 125
Навесные замки из стали с ключом «AP3» 126
Экспозиционные стойки для навесных замков 128
Аксессуары для навесных замков 129
Запасные Запасные Части для навесных замков 131



Технические характеристики:
- Неразъемный корпус из сатинированной латуни
- Дужка из закалённой никелированной стали
- Двойная система блокировки дужки (за исключением арт. 1.21010.20/25.0)

Комплектация:
- 2 ключа

CISA LOGO line

Типология	Описание	A	C	D	L	S	Пины	Ключ артикул	Kg Кг.	Шт.	АРТИКУЛ Тип	Разм.	Дверь	Отд.	Инд.хар-ки	Особ.Поз.
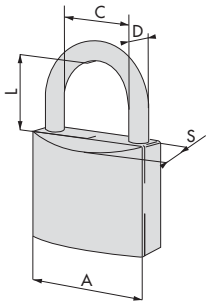	• Стандартная скоба	20	9,6	3,5	11,3	10,4	3	1 01040 01 1	0,039	12	1	21010	20	0		
		25	13,5	3,9	13,1	12,0	4	1 01040 02 1	0,062	12	1	21010	25	0		
		30	16,2	4,7	16,9	13,8	4	1 01040 03 1	0,095	12	1	21010	30	0		
		40	22,1	6,3	22,4	13,8	5	1 01040 04 1	0,158	12	1	21010	40	0		
		50	27,9	7,9	28,7	17,0	5	1 01040 05 1	0,272	6	1	21010	50	0		
		60	33,5	9,5	34,7	17,2	5	1 01040 05 1	0,407	6	1	21010	60	0		
		70	39,0	11,0	36,0	18,0	5	1 01040 05 1	0,560	6	1	21010	70	0		
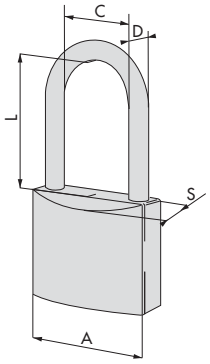	• Удлиненная скоба	30	16,2	4,7	24,0	13,8	4	1 01040 03 1	0,097	12	1	21011	30	0		
		40	22,1	6,3	40,0	13,8	5	1 01040 04 1	0,165	12	1	21011	40	0		
		50	27,9	7,9	80,0	17,0	5	1 01040 05 1	0,317	6	1	21011	50	0		
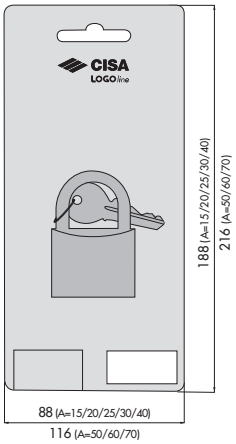	• Стандартная скоба • Упаковка из картона и прозрачной термоусадочной пленки	20	9,6	3,5	11,3	10,4	3	1 01040 01 1	0,039	6	1	21090	20	0		
		25	13,5	3,9	13,1	12,0	4	1 01040 02 1	0,062	6	1	21090	25	0		
		30	16,2	4,7	16,9	13,8	4	1 01040 02 1	0,095	6	1	21090	30	0		
		40	22,1	6,3	22,4	13,8	5	1 01040 03 1	0,158	6	1	21090	40	0		
		50	27,9	7,9	28,7	17,0	5	1 01040 05 1	0,272	6	1	21090	50	0		
		60	33,5	9,5	34,7	17,2	5	1 01040 05 1	0,407	6	1	21090	60	0		

Типология	Описание	A	C	D	L	S	Пины	Ключ артикул	Кг.	Шт.	АРТИКУЛ Тип	Разм.	Дверь	Отд.	Инд.зар-ки	Особ.Поз.
	• Удлиненная скоба • Упаковка из картона и прозрачной термоусадочной пленки	30	16,2	4,7	16,9	13,8	4	1 01040 03 1	0,097	6	1	21091	30	0		
		40	22,1	6,3	40,0	13,8	5	1 01040 04 1	0,165	6	1	21091	40	0		
		50	27,9	7,9	80,0	17,0	5	1 01040 05 1	0,317	6	1	21091	50	0		



Технические характеристики:
- Неразъемный корпус из сатинированной латуни
- Дужка из закалённой никелированной стали с защитой от вырывания

Комплектация:
- 2 ключа

CISA LOGOline

Типология	Описание	A	C	D	L	S	Пины	Ключ артикул	Kg Кг.	Шт.	АРТИКУЛ Тип	Разм.	Дверь	Отд.	Инд.хар-ки	Особ.Поз.
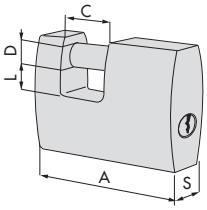		52	15,0	7,9	13,5	14,7	4	1 01040 03 1	0,197	6	1	21610	50	0		
		63	19,0	10,0	14,0	18,5	5	1 01040 04 1	0,330	6	1	21610	63	0		
		70	22,0	12,0	13,5	20,0	5	1 01040 04 1	0,439	6	1	21610	70	0		
		90	35,0	12,0	18,2	22,5	5	1 01040 05 1	0,728	6	1	21610	90	0		



Технические характеристики:
- Неразъемный корпус из хромированной латуни
- Дужка из нержавеющей стали
- Двойная система блокировки дужки

Комплектация:
- 2 ключа

CISA LOGOline

Типология	Описание	A	C	D	L	S	Пины	Ключ артикул	Кг.	Шт.	АРТИКУЛ Тип	Разм. Дверь	Отд.	Индекс-ни	Особ.Поз.
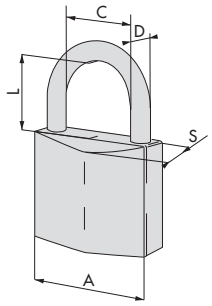	• Стандартная скоба	29	14,5	4,7	13,8	12,8	4	1 01040 03 1	0,085	12	1	21710	30	0	
		40	19,5	6,3	22,5	13,5	4	1 01040 03 1	0,153	12	1	21710	40	0	
		50	28,2	7,1	26,0	14,8	5	1 01040 04 1	0,233	6	1	21710	50	0	
		60	31,3	7,9	32,2	16,1	5	1 01040 04 1	0,326	6	1	21710	60	0	
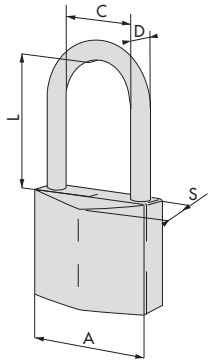	• Удлиненная скоба	40	19,5	6,3	40,0	13,5	4	1 01040 03 1	0,162	12	1	21711	40	0	



Технические характеристики:
- Неразъемный корпус из латуни с оболочкой из цементированной никелированной стали.
- Дужка из цементированной никелированной стали
- Защитная пластина для цилиндра из закалённой стали (арт. 1.21810.80.0)

Комплектация:
- 2 ключа

CISA LOGOline

Типология	Описание	A	C	D	L	S	Пины	Ключ артикул	Кг.	Шт.	АРТИКУЛ Тип	Разм. Дверь	Отд.	Индекс-ни	Особ.Поз.
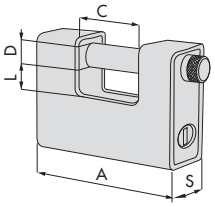		66	33,0	10,0	14,0	22,7	5	1 01040 04 1	0,598	3	1	21810	65	0	
		77	37,0	12,0	17,0	29,2	5	1 01040 05 1	0,843	3	1	21810	80	0	



Технические характеристики:
- Неразъемный корпус из латуни
- Дужка из закаленной никелированной стали
- Система с 3 кодовыми дисками (1.000 комбинаций) для разм. 20/30
- Система с 4 кодовыми дисками (10.000 комбинаций) для разм. 40

CISA LOGOline

Типология	Описание	A	C	D	L	S	Пины	Ключ артикул	Kg Кг.	Шт.	АРТИКУЛ Тип	Разм. Дверь	Отд.	Индекс-ы	Особ.Поз.
	• Упаковка из картона и прозрачной термоусадочной пленки	20	9,0	3,0	21,5	14,0			0,055	6	1	21190	20	0	
		30	14,0	5,0	25,0	15,0			0,115	6	1	21190	30	0	
		40	22,0	6,0	26,0	18,0			0,235	6	1	21190	40	0	





Технические характеристики:
- Неразъемный корпус из отшлифованной латуни
- Дужка из закаленной никелированной стали или латуни
- Двойная система блокировки дужки (за исключением арт. 1.22010.15/20)
- Защитная пластина из латуни против вскрытия отмычкой

Комплектация:
- 2 ключа

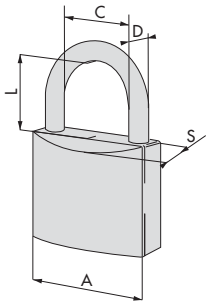

- Стандартная скоба

Типология	Описание	A	C	D	L	S	Пины	Ключ артикул	Kg Кг.	Шт.	АРТИКУЛ Тип	Разм. Дверь	Отд.	Индекс-ы	Особ.Поз.
		15	8,5	3,0	11,0	9,0	3	1 01510 00 1	0,022	12	1	22010	15	0	
		20	12,0	3,5	13,0	12,5	4	1 01440 00 1	0,038	12	1	22010	20	0	
		25	13,5	4,5	15,0	12,5	4	1 01440 00 1	0,065	12	1	22010	25	0	
		30	17,0	5,0	17,0	14,5	4	1 01430 00 1	0,095	12	1	22010	30	0	
		40	24,0	6,0	23,0	16,5	5	1 01410 00 1	0,172	12	1	22010	40	0	
		50	29,5	8,0	27,5	17,5	5	1 01310 00 1	0,292	6	1	22010	50	0	
		60	35,0	10,0	37,5	20,0	5	1 01310 00 1	0,435	6	1	22010	60	0	

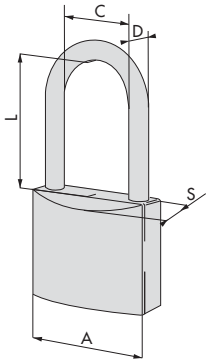

- Удлиненная скоба

		20	12,0	3,5	22,0	12,5	4	1 01440 00 1	0,053	12	1	22011	20	0	
		30	17,0	5,0	24,0	14,5	4	1 01430 00 1	0,098	12	1	22011	30	0	
		30	17,0	5,0	65,0	14,5	4	1 01430 00 1	0,111	12	1	22011	31	0	
		40	24,0	6,0	40,0	16,5	5	1 01410 00 1	0,183	12	1	22011	40	0	
		40	24,0	6,0	63,5	16,5	5	1 01410 00 1	0,191	12	1	22011	41	0	
		50	29,5	8,0	80,0	17,5	5	1 01310 00 1	0,345	6	1	22011	50	0	
		50	29,5	8,0	127,0	17,5	5	1 01310 00 1	0,381	6	1	22011	52	0	



Технические характеристики:
- Неразъемный корпус из хромированной латуни
- Дужка из нержавеющей стали
- Двойная система блокировки дужки
- Защита против повреждения запорных элементов, запатентовано «CISA»
- Защитная пластина из латуни против вскрытия отмычкой
- Артикулы 1.26020.50/60 с ключом профиля LIM

Комплектация:
- 2 ключа

Типология	Описание	A	C	D	L	S	Пины	Ключ артикул	Kg Кг.	Шт.	АРТИКУЛ Тип	Разм. Дверь	Отд.	Индекс-ни	Особ.Поз.
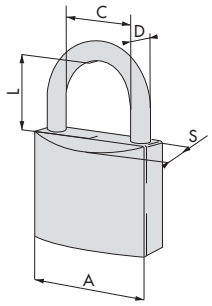	• Стандартная скоба	30	17,0	5,0	17,0	14,5	4	1 01430 00 1	0,098	12	1	26020	30	0	
		40	24,0	6,0	23,0	16,5	5	1 01410 00 1	0,175	12	1	26020	40	0	
		50	29,5	8,0	27,5	17,5	5	1 01310 10 1	0,295	6	1	26022	50	0	
		60	35,0	10,0	37,5	20,0	5	1 01310 10 1	0,462	6	1	26022	60	0	
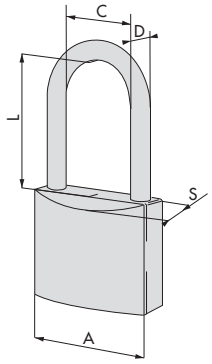	• Удлиненная скоба	40	24,0	6,0	40,0	16,5	5	1 01410 00 1	0,182	12	1	26021	40	0	



Технические характеристики:
- Неразъемный корпус из латуни
- Дужка из специальной стали
- Совместим с односторонним цилиндром европейского профиля (мм. 30/10), который приобретается отдельно

Типология	Описание	A	C	D	L	S	Пины	Ключ артикул	Kg Кг.	Шт.	АРТИКУЛ Тип	Разм. Дверь	Отд.	Индекс-ы	Особ.Поз.
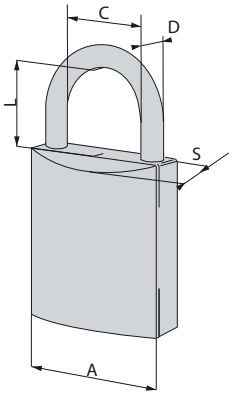	• Совмещаемые цилиндры - Asix арт 1.0E304.02.0 - AP3 S арт. 1.0H314.02.0.66 - RS3 S арт. 1.0L314.02.0.66CL - C2000 арт. 1.0G304.02.0 - Astral арт. 1.0A314.02.0 - Astral Tekno арт. 1.0M314.02.0.66CL	55	27,0	9,5	39,0	27,5			0,550	6	1	26810	55	0	



Технические характеристики:
- Неразъемный корпус из закаленной стали с антикоррозионной обработкой с применением химического никелирования
- Дужка из цементированной, химически никелированной стали
- Возможна замена и перекодировка цилиндра
- Защитная планка кулачка цилиндра из закалённой стали
- Защитная планка для цилиндра из закаленной стали, с гальваническим покрытием (никелированная)
- Противоударное защитное кольцо из полиуретана (десмопан) (для серии 28.050)
- Ключи с профилем LIM

Комплектация:
- 2 ключа

Типология	Описание	A	C	D	L	S	Пины	Ключ артикул	Kg Кг.	Шт.	АРТИКУЛ Тип	Разм. Дверь	Отд.	Индекс-ни	Особ.Поз.
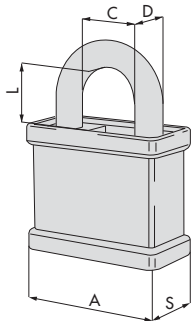	• Ключ вынимается только при закрытом замке	55	25,0	11,0	25,0	25,0	5	1 00401 00 1	0,565	6	1	28050	55	0	
		55	25,0	11,0	45,0	25,0	5	1 00401 00 1	0,601	6	1	28050	56	0	
		55	26,0	11,0	65,0	25,0	5	1 00401 00 1	0,610	6	1	28050	57	0	
		70	31,0	14,0	25,0	26,0	5	1 00401 00 1	0,880	6	1	28050	70	0	
		70	31,0	14,0	45,0	26,0	5	1 00401 00 1	0,927	6	1	28050	71	0	
		70	31,0	14,0	65,0	26,0	5	1 00401 00 1	0,954	6	1	28050	72	0	
	• Упаковка в двойной прозрачный “стаканчик”	55	25,0	11,0	25,0	25,0	5	1 00401 00 1	0,578	6	1	28055	55	0	
		55	25,0	11,0	45,0	25,0	5	1 00401 00 1	0,608	6	1	28055	56	0	
		55	26,0	11,0	65,0	25,0	5	1 00401 00 1	0,636	6	1	28055	57	0	
		70	31,0	14,0	25,0	26,0	5	1 00401 00 1	0,870	6	1	28055	70	0	
		70	31,0	14,0	45,0	26,0	5	1 00401 00 1	0,929	6	1	28055	71	0	
		70	31,0	14,0	65,0	26,0	5	1 00401 00 1	0,971	6	1	28055	72	0	
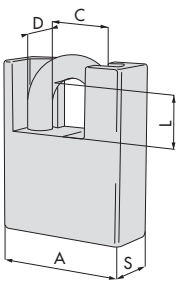	• Ключ вынимается только при закрытом замке	62	25,0	11,0	25,0	25,0	5	1 00401 00 1	0,745	6	1	28350	62	0	
		73	31,0	14,0	28,0	28,0	5	1 00401 00 1	1,116	6	1	28350	73	0	

Типология	Описание	A	C	D	L	S	Пины	Ключ артикул	Кг.	Шт.	АРТИКУЛ Тип	Разм.	Дверь	Отд.	Инд.марки	ОсобПоз.
	• Упаковка в двойной прозрачный “стаканчик”	62	25,0	11,0	25,0	25,0	5	1 00401 00 1	0,768	6	1	28355	62	0		
		73	31,0	14,0	28,0	28,0	5	1 00401 00 1	1,140	6	1	28355	73	0		
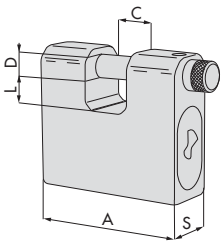		66	20,0	10,0	11,0	25,0	5	1 00401 00 1	0,685	6	1	28550	66	0		
		66	18,0	14,0	17,5	28,0	5	1 00401 00 1	0,837	6	1	28550	67	0		
		75	27,0	12,0	13,5	28,0	5	1 00401 00 1	0,852	6	1	28550	75	0		
		84	36,0	12,0	17,5	28,0	5	1 00401 00 1	0,970	6	1	28550	84	0		
		84	36,0	14,0	17,5	28,0	5	1 00401 00 1	0,983	6	1	28550	85	0		
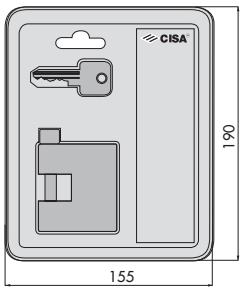	• Упаковка в двойной прозрачный “стаканчик”	66	20,0	10,0	11,0	25,0	5	1 00401 00 1	0,745	6	1	28555	66	0		
		66	18,0	14,0	17,5	28,0	5	1 00401 00 1	0,855	6	1	28555	67	0		
		75	27,0	12,0	13,5	28,0	5	1 00401 00 1	0,905	6	1	28555	75	0		
		84	36,0	12,0	17,5	28,0	5	1 00401 00 1	1,018	6	1	28555	84	0		
		84	36,0	14,0	17,5	28,0	5	1 00401 00 1	1,009	6	1	28555	85	0		



SP

Технические характеристики:
- Форма ключа защищена патентом
- Неразъемный корпус из закаленной стали с антикоррозионной обработкой с применением гальванического никелирования
- Дужка из цементированной, гальванически никелированной стали
- Защитная планка для цилиндра из закаленной стали, гальванически никелированная
- Возможна замена и перекодировка цилиндра
- Ключи:
  - из сплава «альпака»
  - кодовый номер нанесен на головку ключа

Комплектация:
- Code Card
- 2 ключа

- Форма ключа защищена патентом B02004C000170

Типология	Описание	A	C	D	L	S	Пины	Ключ артикул	Kg Кг.	Шт.	АРТИКУЛ Тип	Разм. Дверь	Отд.	Индекс-ни	Особ.Поз.
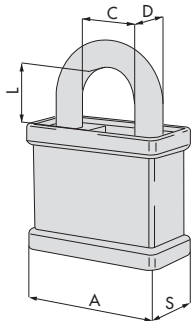	• Ключ вннимается только при закрытом замке	55	25,0	11,0	25,0	25,0	6	1 00450 01 1	0,570	6	1	28052	55	0	
		55	25,0	11,0	45,0	25,0	6	1 00450 01 1	0,600	6	1	28052	56	0	
		55	26,0	11,0	65,0	25,0	6	1 00450 01 1	0,635	6	1	28052	57	0	
		70	31,0	14,0	25,0	26,0	6	1 00450 01 1	0,870	6	1	28052	70	0	
		70	31,0	14,0	45,0	26,0	6	1 00450 01 1	0,920	6	1	28052	71	0	
		70	31,0	14,0	65,0	26,0	6	1 00450 01 1	0,970	6	1	28052	72	0	
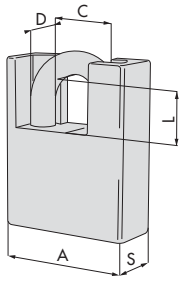	• Ключ вннимается только при закрытом замке	73	31,0	14,0	28,0	28,0	6	1 00450 01 1	1,140	6	1	28352	73	0	
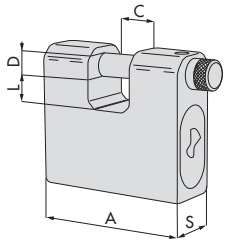		66	18,0	14,0	17,5	28,0	6	1 00450 01 1	0,720	6	1	28552	67	0	
		75	27,0	12,0	13,5	28,0	6	1 00450 01 1	0,870	6	1	28552	75	0	
		84	36,0	12,0	17,5	28,0	6	1 00450 01 1	0,985	6	1	28552	84	0	
		84	36,0	14,0	17,5	28,0	6	1 00450 01 1	1,000	6	1	28552	85	0	



Astral

Технические характеристики:
- Неразъемный корпус из закаленной стали с антикоррозионной гальванической обработкой
- Дужка из цементированной, химически никелированной стали
- Пластина для защиты цилиндра из закаленной стали, с гальваническим никелевым покрытием
- Возможна замена и перекодировка цилиндра
- Ключи:
  - плоские реверсивные
  - с кодовым номером на головке ключа

Комплектация:
- Code Card
- 2 ключа

Типология	Описание	A	C	D	L	S	Пины	Ключ артикул	Kg Кг.	Шт.	АРТИКУЛ Тип	Разм.	Дверь	Отд.	Индекс	Особ.
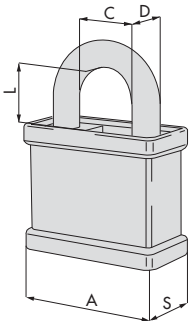	• Ключ вынимается только при закрытом замке	55	25,0	11,0	25,0	25,0	10	1 00620 01 0	0,553	6	1	28053	55	0		
		55	25,0	11,0	45,0	25,0	10	1 00620 01 0	0,586	6	1	28053	56	0		
		55	26,0	11,0	65,0	25,0	10	1 00620 01 0	0,610	6	1	28053	57	0		
		70	31,0	14,0	25,0	26,0	10	1 00620 01 0	0,854	6	1	28053	70	0		
		70	31,0	14,0	45,0	26,0	10	1 00620 01 0	0,903	6	1	28053	71	0		
		70	31,0	14,0	65,0	26,0	10	1 00620 01 0	0,954	6	1	28053	72	0		
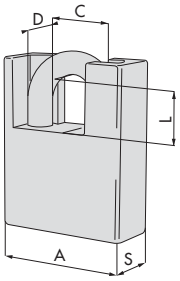	• Ключ вынимается только при закрытом замке	62	25,0	11,0	25,0	25,0	10	1 00620 01 0	0,745	6	1	28353	62	0		
		73	31,0	14,0	28,0	28,0	10	1 00620 01 0	1,116	6	1	28353	73	0		
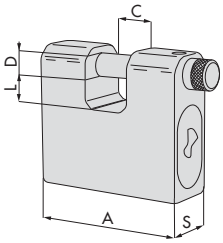		66	20,0	10,0	11,0	25,0	10	1 00620 01 0	0,677	6	1	28553	66	0		
		66	18,0	14,0	17,5	28,0	10	1 00620 01 0	0,837	6	1	28553	67	0		
		75	27,0	12,0	13,5	28,0	10	1 00620 01 0	0,843	6	1	28553	75	0		
		84	36,0	12,0	17,5	28,0	10	1 00620 01 0	0,955	6	1	28553	84	0		
		84	36,0	14,0	17,5	28,0	10	1 00620 01 0	0,983	6	1	28553	85	0		



AP3

Технические характеристики:
- Запатентованная система Cisa
- Security Card: изготовление дубликатов производится компанией Cisa или Cisa Solution Partner
- Неразъемный корпус из закаленной стали с гальваническим никелевым покрытием
- Дужка из цементированной, никелированной стали
- Пластина для защиты цилиндра из закаленной стали, с никелевым гальваническим покрытием
- Возможна замена и перекодировка цилиндра
- Ключи:
  - плоские реверсивные
  - из альпака, с подвижным элементом,
  - с кодовым номером на головке ключа

Комплектация:
- Security Card
- 2 ключа

Типология	Описание	A	C	D	L	S	Пины	Ключ артикул	Kg Кг.	Шт.	АРТИКУЛ Тип	Разм. Дверь	Отд.	Индекс-ни	Особ.Поз.
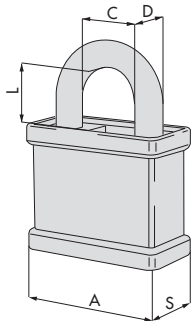	• Ключ вннимается только при закрттом замке	55	25,0	11,0	45,0	25,0	15	1 00770 00 0	0,586	6	1	28058	56	0	
		55	26,0	11,0	65,0	25,0	15	1 00770 00 0	0,610	6	1	28058	57	0	
		70	31,0	14,0	25,0	26,0	15	1 00770 00 0	0,854	6	1	28058	70	0	
		70	31,0	14,0	45,0	26,0	15	1 00770 00 0	0,903	6	1	28058	71	0	
		70	31,0	14,0	65,0	26,0	15	1 00770 00 0	0,954	6	1	28058	72	0	
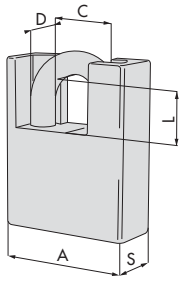	• Ключ вннимается только при закрттом замке	62	25,0	11,0	25,0	25,0	15	1 00770 00 0	0,745	6	1	28358	62	0	
		73	31,0	14,0	28,0	28,0	15	1 00770 00 0	0,745	6	1	28358	73	0	
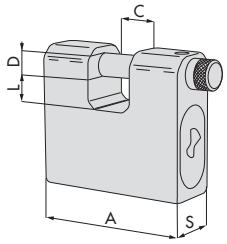		66	20,0	10,0	11,0	25,0	15	1 00770 00 0	0,677	6	1	28558	66	0	
		66	18,0	14,0	17,5	28,0	15	1 00770 00 0	0,837	6	1	28558	67	0	
		75	27,0	12,0	13,5	28,0	15	1 00770 00 0	0,843	6	1	28558	75	0	
		84	36,0	12,0	17,5	28,0	15	1 00770 00 0	0,995	6	1	28558	84	0	
		84	36,0	14,0	17,5	28,0	15	1 00770 00 0	0,974	6	1	28558	85	0	



RS3

Технические характеристики:
- Запатентованная система Cisa
- Securtiy Card: изготовление дубликатов производится компанией Cisa
- Неразъемный корпус из закаленной стали с антикоррозионным никелевым гальваническим покрытием
- Дужка из цементированной, гальванически никелированной стали
- Пластина защиты цилиндра из закаленной стали, с гальваническим никелевым покрытием
- Возможна замена и перекодировка цилиндра

- Ключи:
  - плоские реверсивные
  - из альпака, с подвижным элементом
  - с кодовым номером на головке ключа

Комплектация:
- Security Card
- 2 ключа

Типология	Описание	A	C	D	L	S	Пины	Ключ артикул	Kg Кг.	Шт.	АРТИКУЛ Тип	Разм.	Дверь	Отд.	Индхар-ки	Особ.Поз.
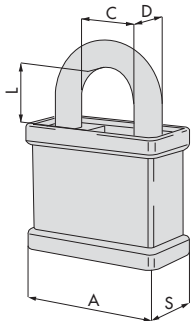	• Ключ вынимается только из закрытого замка	55	25,0	11,0	25,0	25,0	15	1 00800 00 0	0,553	6	1	28059	55	0	00	CL
		55	25,0	11,0	45,0	25,0	15	1 00800 00 0	0,586	6	1	28059	56	0	00	CL
		70	31,0	14,0	25,0	26,0	15	1 00800 00 0	0,854	6	1	28059	70	0	00	CL
		70	31,0	14,0	65,0	26,0	15	1 00800 00 0	0,954	6	1	28059	72	0	00	CL
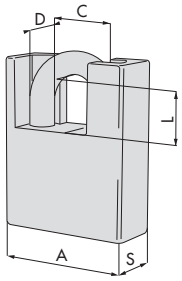	• Ключ вынимается только из закрытого замка	62	25,0	11,0	25,0	25,0	15	1 00800 00 0	0,745	6	1	28359	62	0	00	CL
		73	31,0	14,0	28,0	28,0	15	1 00800 00 0	1,150	6	1	28359	73	0	00	CL
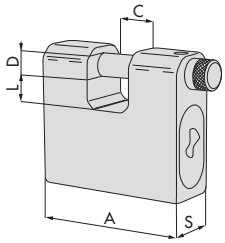		66	20,0	10,0	11,0	25,0	15	1 00800 00 0	0,677	6	1	28559	66	0	00	CL
		66	18,0	14,0	17,5	28,0	15	1 00800 00 0	0,837	6	1	28559	67	0	00	CL
		75	27,0	12,0	13,5	28,0	15	1 00800 00 0	0,843	6	1	28559	75	0	00	CL
		84	36,0	12,0	17,5	28,0	15	1 00800 00 0	0,995	6	1	28559	84	0	00	CL
		84	36,0	14,0	17,5	28,0	15	1 00800 00 0	0,974	6	1	28559	85	0	00	CL

Типология	Описание	Кг.	Шт.	АРТИКУЛ Тип	Разм.	Дверь	Отд.	Инд.зер-ки	Особ.Поз.
	• Пустая стойка, из стали с черным лаковым покрытием с 15 крючками	3,550	1	1	06601	80	0		
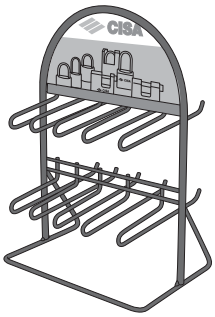	• Пустая стойка, из стали с черным лаковым покрытием с 10 крючками	1,750	1	1	06601	90	0		

Типология	Описание	Для серий/артикула	Кг.	Шт.	АРТИКУЛ Тип	Разм.	Дверь	Отд.	Инд.карточки	Особ.Поз.
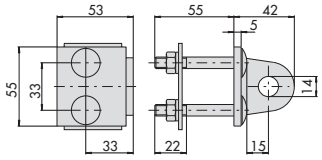	• Комплект проушин из оцинкованной стали для навесных замков		0,526	6	1 06300 14 0					
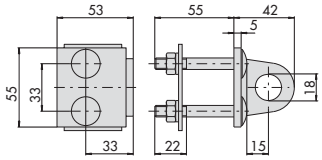	• Комплект проушин из оцинкованной стали для навесных замков		0,515	6	1 06300 18 0					
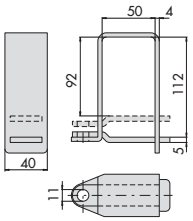	• Скоба для навесных замков из оцинкованной стали	1 21610 50 0, 1 21610 63 0, 1 21810 65 0, 1 26509 70 0, 1 28550 66 0, 1 28552 66 0, 1 28553 66 0, 1 28557 66 0, 1 28558 66 0, 1 28559 66 0	0,451	4	1 06301 50 0					
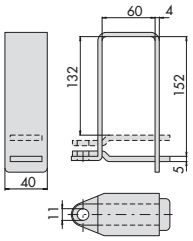	• Скоба для навесных замков из оцинкованной стали	1 21610 50 0, 1 21610 63 0, 1 21810 65 0, 1 26509 70 0, 1 28550 66 0, 1 28552 66 0, 1 28553 66 0, 1 28557 66 0, 1 28558 66 0, 1 28559 66 0	0,591	4	1 06301 60 0					
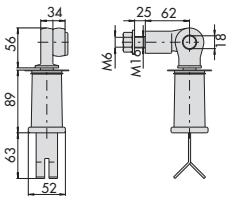	• Комплект для рольставен с плоским концевым профилем из оцинкованной стали со съемным пылезащитным чехлом	1 21610 90 0, 1 21810 80 0, 1 26509 94 0, 1 28550 84 0, 1 28550 85 0, 1 28552 84 0, 1 28552 85 0, 1 28553 84 0, 1 28553 85 0, 1 28557 84 0, 1 28557 85 0, 1 28558 84 0, 1 28558 85 0, 1 28559 84 0, 1 28559 85 0	1,430	1	1 06302 25 0					

Типология	Описание	Для серий/артикула	Кг.	Шт.	АРТИКУЛ Тип	Разм. Дверь	Отд.	Инд.зар-ки	Особ.Поз.
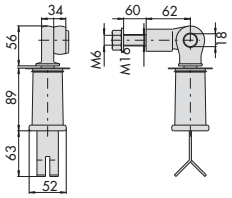	• Комплект для рольставен с плоским концевым профилем из оцинкованной стали со съемным пылезащитным чехлом	1 21610 90 0, 1 21810 80 0, 1 26509 94 0, 1 28550 84 0, 1 28550 85 0, 1 28552 84 0, 1 28552 85 0, 1 28553 84 0, 1 28553 85 0, 1 28557 84 0, 1 28557 85 0, 1 28558 84 0, 1 28558 85 0, 1 28559 84 0, 1 28559 85 0	1,490	1	**1 06302 60 0**				
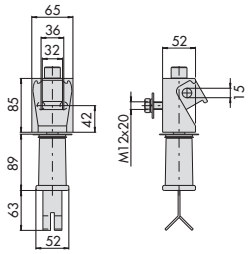	• Комплект для поворотно-подъемных ставней из оцинкованной стали со съемным пылезащитным чехлом для навесных замков	1 21810 80 0, 1 28550 85 0, 1 28552 85 0, 1 28553 85 0, 1 28557 85 0, 1 28558 85 0, 1 28559 85 0	2,520	1	**1 06303 00 0**				

СТАЛЬНЫЕ НАВЕСНЫЕ ЗАМКИ в версии «**РАЗОБРАННЫЕ» (характ. 91) поставляются без цилиндра и защитных пластинок**

- В комплектацию стальных навесных замков в версии “**РАЗОБРАННЫЕ**” **(характ. 91)** не входят цилиндр, защитная пластинка для цилиндра, защитная пластинка для навесного замка.
Заказывая комплектующий цилиндр к навесному замку, необходимо отдельно указать защитную пластинку для навесного замка **(защитная пластинка для цилиндра уже включена в комплект)**.

НАВЕСНЫЕ ЗАМКИ СЕРИИ	ТИП ПЛАСТИНКИ	ЦИЛИНДР “LIM” **арт. 1 02650 01 0**	ЦИЛИНД ВЕРСИЯ “SP” **арт. 1 02652 01 0**	ЦИЛИНД “ASIX” ЦИЛИНД “ASTRAL” **арт. 1 0E600 00 0** **арт. 1 0A610 00 0**	ЦИЛИНД “ASTRAL TEKNO” **арт. 1 0M610 00 0** **арт. 1 0H610 00 0**	ЦИЛИНД “RS3 S” **арт. 1 0L610 00 0**
28000 (Разм 55/56/67) **28300** (Разм 62)	Для цилиндра  Для навесного замка 	В комплекте арт. 1 07586 04 0	В комплекте арт. 1 07586 06 1/2	В комплекте арт. 1 07586 08 0	В комплекте арт. 1 07586 08 0	В комплекте арт. 1 07586 10 0
28000 (Разм 70/71/72/73)	Для цилиндра  Для навесного замка 	В комплекте арт.1 07586 05 0	В комплекте арт. 1 07586 07 1/2	В комплекте арт. 1 07586 09 0	В комплекте арт. 1 07586 09 0	В комплекте арт. 1 07586 11 0
28500 (Разм 66/67/75/84/85)	Для цилиндра  Для навесного замка 	В комплекте арт. 1 07589 02 0	В комплекте арт. 1 07589 03 1/2	В комплекте арт.1 07589 04 0	В комплекте арт. 1 07589 04 0	В комплекте арт. 1 07589 05 0

N.B. Для пластинок комплектующихся с цилиндрами "SP" необходимо указать направление открывания двери. Для избежания двусмысленности, необходимо также сообщить в описании код ключа (указанный на головке ключа, первые 3 цифры).

Например:
1 02652 01 0 + 1 07589 03 1 с ключом SP код **102**:

(цилиндр "SP" комплектуется защитной пластинкой для самого цилиндра и защитной пластинкой для навесного замка к ключам, предназначенным для дверей 1 типа, для навесного замка арт. 1 28550 66 0 00 91).

Типология	Описание	Кг.	Шт.	АРТИКУЛ Тип	Разм.	Дверь	Отд.	Инд.зер-ки	Особ.Поз.
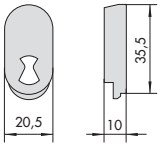	• Защитная пластина для цилиндра из закаленной стали • Для навесных замков: серия 28050 р. 55, 56, 57 серия 28350 р. 62	0,045	3	1 07586 04 0					
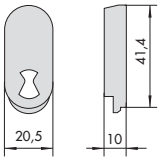	• Защитная пластина для цилиндра из закаленной стали • Для навесных замков: серия 28050 р. 70, 71, 72 серия 28350 р. 73	0,045	3	1 07586 05 0					
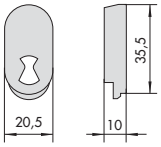	• Защитная пластина для цилиндра из закаленной стали • Для навесных замков: серия 28052 р. 55, 56, 57 серия 28352 р. 62	0,036 0,045	3 3	1 07586 06 1 1 07586 06 2					
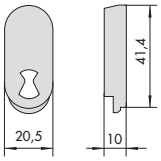	• Защитная пластина для цилиндра из закаленной стали • Для навесных замков: серия 28052 р. 70, 71, 72 серия 28352 р. 73	0,045 0,045	3 3	1 07586 07 1 1 07586 07 2					
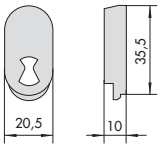	• Защитная пластина для цилиндра из закаленной стали • Для навесных замков: серия 28053 р. 55, 56, 57 серия 28353 р. 62	0,045	3	1 07586 08 0					
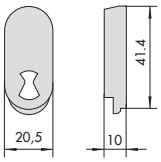	• Защитная пластина для цилиндра из закаленной стали • Для навесных замков: серия 28053 р. 70, 71, 72 серия 28353 р. 73	0,045	3	1 07586 09 0					
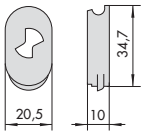	• Защитная пластина для цилиндра из закаленной стали • Для навесных замков: серия 28550	0,010	3	1 07589 02 0					
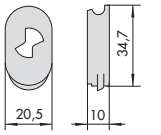	• Защитная пластина для цилиндра из закаленной стали • Для навесных замков: серия 28552	0,045 0,045	3 3	1 07589 03 1 1 07589 03 2					
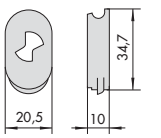	• Защитная пластина для цилиндра из закаленной стали • Для навесных замков: серия 28553	0,003	3	1 07589 04 0					
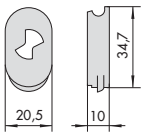	• Защитная пластина для цилиндра из закаленной стали • Для навесных замков: серия 28559	0,045	3	1 07589 05 0					

ЗАМКИ ДЛЯ МЕТАЛЛИЧЕСКИХ ДВЕРЕЙ



Электромеханические замки «ELETTRIKA» 135
Модуль «БУСТЕР» и комплект катушек «BTICINO». 136
Накладные электромеханические
Цилиндровыезамки 137
Накладные цилиндровые замки для ставен 140
Врезные цилиндровые замки для ворот 143
Врезные цилиндровые замки для жалю зи и
Металлических решеток 146
Врезные цилиндровые замки для ставен 147
Врезные цилиндровые замки..... 149
Накладные цилиндровые замки 152
Накладные замки со скользящим ригелем..... 154
Врезные цилиндровые замки..... 155
Врезные замки с цилиндром европ. профиля
Для ребер жесткости H=64 мм..... 156
Врезные сувальдные замки..... 157
Врезные сувальдные замки для горизонтальных
Ребер жесткости 159
Аксессуары для металлиЧеских дверей 162
Габаритные чертежи 171



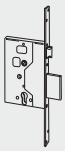
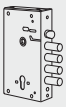
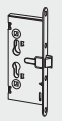







Elettrika

Технические характеристики:
- Окрашенный защитный корпус из стали
- Металлическая ответная часть с качающейся осью из нержавеющей стали
- Роторный ригель из экструдированного алюминия
- Напряжение 12 В переменного тока
- Потребляемый ток 3А
- Для любой стороны открывания от 50 до 80 мм. ТОЛЬКО ДЛЯ ДВЕРЕЙ ВНУТРЕННЕГО ОТКРЫВАНИЯ

Комплектация:
- Ответная часть
- Инструкция по применению
- Крепежные винты
- 2 прокладки под ответную часть
- 3 ключа арт. 1.01070.10.1

По заказу:
- Блок БУСТЕР арт. 1.07022.00.0
- Блок БУСТЕР Плюс арт. 1.07022.10.0
- Катушка для оборудования BTicino арт. 1.07025.10.0
- Микровыключатель арт. 1.07023.00.0
- Комплект со световым индикатором арт. 1.07126.01.0

Соответствие стандартам:
- «ELETTRIKA»

сертифицирована согласно установленным Европейским нормам pr EN 14846:06:
- степень безопасности 6 (Выдерживает 2.000 кг. при боковой нагрузке)

Дверь:
0 = любая

Типология	Описание	Цилиндры	Кол-во оборотов	Вход	Кг.	Шт.	АРТИКУЛ Тип	Разм.	Дверь	Отд.	Индекс-ни	Особ.Поз.
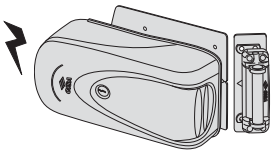	• Приваривамая планка и Прокладка под ответную коробку	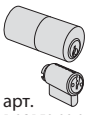 арт. 1 0G150 00 0	50÷80		2,780	1	1	1A721	00	0		
	• Оцинкованный комплект • Приваривамая планка и Прокладка под ответную коробку	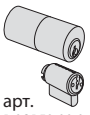 арт. 1 0G150 00 0	50÷80		2,800	1	1	1A721	00	0	79	
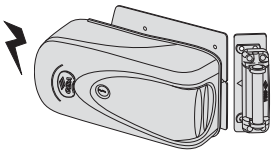	• Приваривамая планка и Прокладка под ответную коробку • Кнопка с внутренней стороны • Устройство блокировки замка в открытом состоянии	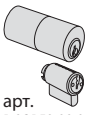 арт. 1 0G150 00 0	50÷80		2,800	1	1	1A731	00	0		
	• Оцинкованный комплект • Приваривамая планка и Прокладка под ответную коробку • Кнопка с внутренней стороны • Устройство блокировки замка в открытом состоянии • Оцинкованный защитный кожух	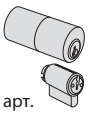 арт. 1 0G150 00 0	50÷80		2,800	1	1	1A731	00	0	79	
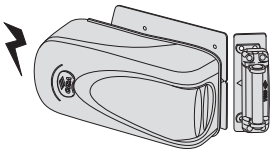	• Внутренняя кнопка • Напряжение 12 В переменного тока • Потребляемый ток 3 А • В КОМПЛЕКТЕ: Накладка Привариваемая планка Привариваемая Прокладка под ответную коробку Прокладки для накладки 2 шт. Крепежные винты для элементов из железа Ключи арт. 1.01070.10.1 Инструкция по применению	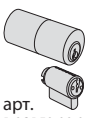 арт. 1 0G150 00 0	50÷80		2,780	1	1	1A611	00	0	00	DF

Типология	Описание	Кг.	Шт.	АРТИКУЛ Тип	Разм.	Дверь	Отд.	Инд.зер-ки	Особ.Поз.
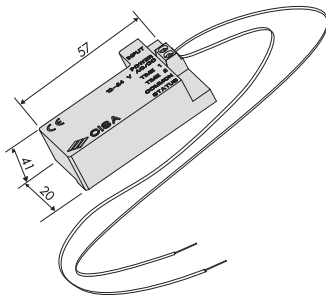	• Модуль “Бустер” применяется с замками серии “ElettriKa” в следующих случаях: Адаптер для подключения к различным источникам питания от 12 В (12 В постоянного тока - 24 В переменного тока - 24 В постоянного тока) Снижение потребляемой энергии Стабилизация напряжения Удержание замка в откртоым состоянии (только для замков “ElettriKa”) • В комплекте Крепежные винты Инструкция по применению • Примечание: модуль “Бустер” может быть установлен на любые элекромеханические замки, за исключением электромеханических защелок	0,085	6	1	07022	00	0			
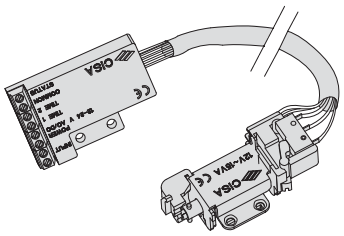	• Модуль “Бустер ПЛЮС” применяется с замками серии “ElettriKa” в следующих случаях: Установка времени удержания замка в открытом состоянии на 5 временных интервала (стандартная настройка рассчинатана на 120 с.) Сигнал состояния двери Адаптер для подключения к различным источникам питания от 12 В (12 В постоянного тока - 24 В переменного тока - 24 В постоянного тока) Снижение потребляемой энергии Стабилизация напряжения • В комплекте Штыревой контакт Крепежные винты Инструкция по применению • ПО ЗАКАЗУ: Сигнал незапертой двери арт. 07126-01-0	0,185	1	1	07022	10	0			
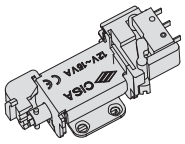	• Катушка с микровыключателем для домофонов BTicino цифровой двухпроводный аудиодомофон Swing арт.344702-03-04 цифровой двухпроводный аудиодомофон Swing арт.344802-03-04 для получения сигнала состояния двери устанавливается на замки “Elettrika” • В комлекте Крепежные винты Инструкция по применению	0,092	1	1	07025	10	0			
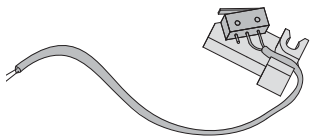	• Модуль микровыключателя Обеспечивает контакт для запуска моторедукторв Может устанавливаться непосредственно на замки “Elettrika” • В комплекте: Инструкция по применению	0,007	6	1	07023	00	0			
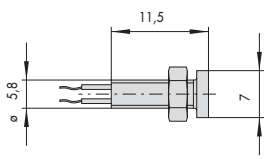	• Индикатор открттой двери	0,005	1	1	07126	01	0			



Технические характеристики:
- Корпус и ответная часть из оцинкованной стали
- Защелка-ригель
- Напряжение 12 В переменного тока
- Потребляемый ток 2,5А

Комплектация:
- Ответная коробка
- Инструкция по применению
- Крепежные винты
- 3 ключа арт. 1.01310.00.1

Соответствие стандартам:
- Данная серия электромеханических замков сертифицирована согласно установленным Европейским нормам prEN 14846:06:
  - степень безопасности 3 (500 кг. при боковой нагрузке и 200 кг. при фронтальной нагрузке)

Дверь:
1 = прав внутрь
2 = лев. внутрь
3 = прав наружу
4 = лев. наружу

Типология	Описание	Цилиндры	Кол-во оборотов	Вход	Kg Кг.	Шт.	АРТИКУЛ Тип	Разм.	Дверь	Отд.	Индекс-ы	Особ.Поз.
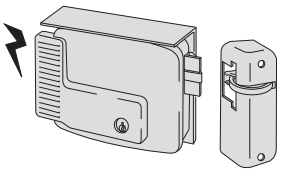	• Защитный козырек • Прокладка под ответную коробку	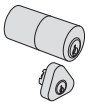 1 02139 00 0	40	2,158	1	1	11521	40	1			
			40	2,165	1	1	11521	40	2			
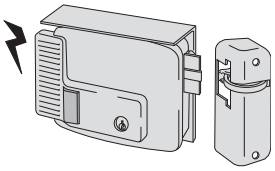	• Защитный козырек • Прокладка под ответную коробку • Кнопка управления • Устройство удержания замка в открытом состоянии	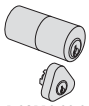 1 02110 00 0	40	2,152	1	1	11551	40	1			
			40	2,140	1	1	11551	40	2			
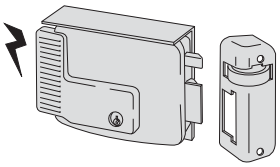	• Защитный козырек • Прокладка под ответную коробку	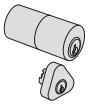 1 02139 00 0	50	2,090	1	1	11721	50	1			
			50	2,095	1	1	11721	50	2			
			60	2,091	1	1	11721	60	1			
			60	2,085	1	1	11721	60	2			
			70	2,090	1	1	11721	70	1			
			70	2,090	1	1	11721	70	2			
			80	2,090	1	1	11721	80	1			
			80	2,060	1	1	11721	80	2			
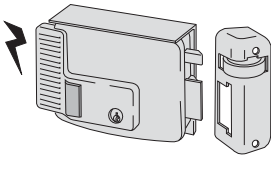	• Защитный козырек • Прокладка под ответную коробку • Кнопка управления • Устройство удержания замка в открытом состоянии	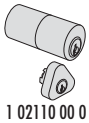 1 02110 00 0	50	2,100	1	1	11731	50	1			
			50	2,103	1	1	11731	50	2			
			60	2,085	1	1	11731	60	1			
			60	2,100	1	1	11731	60	2			
			70	2,100	1	1	11731	70	1			
			70	2,100	1	1	11731	70	2			
			80	2,100	1	1	11731	80	1			
			80	2,085	1	1	11731	80	2			

Типология	Описание	Цилиндры	Кол-во оборотов	Вход	Кг.	Шт.	АРТИКУЛ Тип	Разм. Дверь	Отд.	Инд.зар-ки	Особ.Поз.
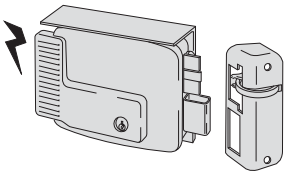	• Ригель управляется ключом • Защитный козырек • Прокладка под ответную коробку	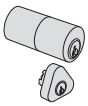 1 02145 00 0	2	50	2,200	1	1	11761	50	1	
			2	50	2,218	1	1	11761	50	2	
			2	60	2,216	1	1	11761	60	1	
			2	60	2,210	1	1	11761	60	2	
			2	70	2,200	1	1	11761	70	1	
			2	70	2,222	1	1	11761	70	2	
			2	80	2,230	1	1	11761	80	1	
			2	80	2,250	1	1	11761	80	2	
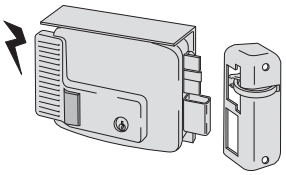	• Ригель управляется ключом • Защитный козырек • Прокладка под ответную коробку • кнопка управления	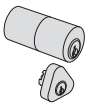 1 02145 00 0	2	50	2,205	1	1	11771	50	1	
			2	50	2,205	1	1	11771	50	2	
			2	60	2,200	1	1	11771	60	1	
			2	60	2,220	1	1	11771	60	2	
			2	70	2,210	1	1	11771	70	1	
			2	70	2,210	1	1	11771	70	2	
			2	80	2,231	1	1	11771	80	1	
			2	80	2,251	1	1	11771	80	2	
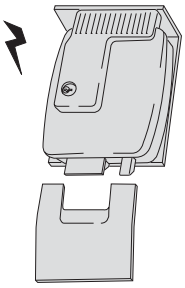	• Для подъемно-поворотных автоматических ворот • Защитный козырек	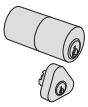 1 02142 00 0		80	2,100	1	1	11823	80	1	
				80	2,100	1	1	11823	80	2	
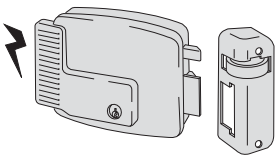		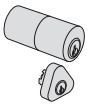 1 02139 00 0		50	1,450	1	1	11921	50	1	
				50	1,450	1	1	11921	50	2	
				60	1,479	1	1	11921	60	1	
				60	1,472	1	1	11921	60	2	
				70	1,472	1	1	11921	70	1	
				70	1,476	1	1	11921	70	2	
				80	1,470	1	1	11921	80	1	
				80	1,475	1	1	11921	80	2	
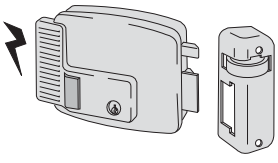	• Командная кнопка • Фиксация защелки в открытом состоянии	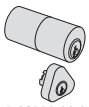 1 02110 00 0		50	1,475	1	1	11931	50	1	
				50	1,475	1	1	11931	50	2	
				60	1,470	1	1	11931	60	1	
				60	1,472	1	1	11931	60	2	
				70	1,475	1	1	11931	70	1	
				70	1,478	1	1	11931	70	2	
				80	1,470	1	1	11931	80	1	
				80	1,472	1	1	11931	80	2	

Типология	Описание	Цилиндры	Кол-во оборотов Вход	Кг.	Шт.	АРТИКУЛ Тип	Разм.	Дверь	Отд.	Инд.карточки	ОсобПоз.
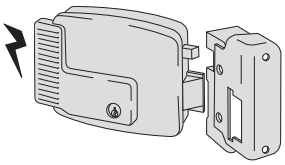	• ДЛЯ ДВЕРНЫХ БЛОКОВ, ОТКРЫВАЮЩИХСЯ НАРУЖУ	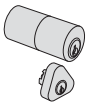 1 02139 00 0	50	1,539	1	1	11921	50	3		
			50	1,538	1	1	11921	50	4		
			60	1,534	1	1	11921	60	3		
			60	1,534	1	1	11921	60	4		
			70	1,533	1	1	11921	70	3		
			70	1,538	1	1	11921	70	4		
			80	1,539	1	1	11921	80	3		
			80	1,534	1	1	11921	80	4		
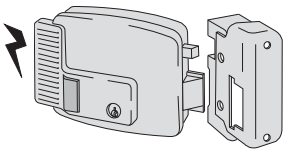	• ДЛЯ ДВЕРНЫХ БЛОКОВ, ОТКРЫВАЮЩИХСЯ НАРУЖУ • Командная кнопка • устройство фиксации защелки в открытом состоянии	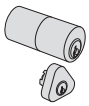 1 02110 00 0	50	1,536	1	1	11931	50	3		
			50	1,530	1	1	11931	50	4		
			60	1,532	1	1	11931	60	3		
			60	1,532	1	1	11931	60	4		
			70	1,530	1	1	11931	70	3		
			70	1,534	1	1	11931	70	4		
			80	1,532	1	1	11931	80	3		
			80	1,532	1	1	11931	80	4		



Технические характеристики:
- Корпус из оцинкованной стали
- Стальные ригели, ход 25 мм. (для серий 41600,41620, 41650 ход 24 мм.)
- Цилиндр из латуни

Комплектация:
- 3 ключа
- АРТИКУЛЫ 41010 - 41110 - 41111: с внутренней стороны: 1 ключ арт. 1.01310.00.2 при установке с наружной стороны: 2 ключа арт. 1.01330.00.1
- АРТИКУЛЫ 41210 - 41220 - 41221 - 41230 - 41231 - 41310 - 41311 - 41320: с внутренней стороны: 1 ключ арт. 1.01310.00.2 при установке с наружной стороны: 2 ключа арт. 1.01320.00.1
- АРТИКУЛЫ 41410 - 41420 - 41421: с внутренней стороны: 1 ключ арт. 1.01320.00.2 при установке с наружной стороны: 2 ключа арт. 1.01330.00.1
- АРТИКУЛЫ 41510 - 41525 - 41526: 2 симметричных ключа арт. 1.01060.10.0
- АРТИКУЛЫ 41600 - 41650: 2 ключа арт. 1.01070.10.1
- Винты для крепления цилиндра (серия 41620)

Соответствие стандартам:
- Ригели из стали с ходом 25 мм (для серий 41600, 41620, 41650 с ходом 24 мм.)
- Цилиндр из латуни

Дверь:
0 = любая
1 = правая
2 = левая

Типология	Описание	Цилиндры L	A	B	S	Кол-во оборотов	Вход	Кг.	Шт.	АРТИКУЛ Тип	Разм.	Дверь	Отд.	Индив-ии	Особ.Поз.
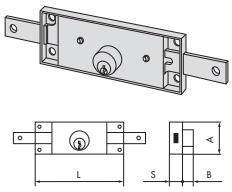	• Центральная точка запирания	1 02544 14 0 160	55	11,5	13,0	2	80	0,508	2	1	41010	80	0		
		1 02544 15 0 155	55	6,5	20,0	2	78	0,551	2	1	41210	78	0		
		1 02544 15 0 155	55	9,5	17,0	2	78	0,540	2	1	41320	78	0		
		1 02544 10 0 155	55	6,0	15,0	2	78	0,518	2	1	41410	78	0		
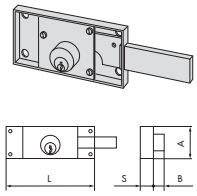	• Боковая точка запирания	1 02544 14 0 120	55	11,5	15,0	2	78	0,420	2	1	41110	60	1		
		1 02544 14 0 120	55	11,5	13,0	2	60	0,424	2	1	41110	60	2		
		1 02544 15 0 155	55	6,5	20,0	2	78	0,530	2	1	41220	78	1		
		1 02544 15 0 155	55	6,5	20,0	2	78	0,530	2	1	41220	78	2		
		1 02544 15 0 155	55	6,5	20,0	2	78	0,527	2	1	41230	78	1		
		1 02544 15 0 155	55	6,5	20,0	2	78	0,527	2	1	41230	78	2		
		1 02544 15 0 155	55	9,5	17,0	2	78	0,512	2	1	41310	78	1		
		1 02544 15 0 155	55	9,5	17,0	2	78	0,512	2	1	41310	78	2		
		1 02544 10 0 155	55	6,0	15,0	2	78	0,490	2	1	41420	78	1		
		1 02544 10 0 155	55	6,0	15,0	2	78	0,498	2	1	41420	78	2		
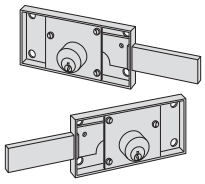	• Комплект замков с боковой точкой запирания (1 шт. пр., 1 шт. лев.)	1 02544 14 0 120	55	11,5	13,0	2	60	0,848	2	1	41110	60	0		
		1 02544 15 0 155	55	6,5	20,0	2	78	1,060	2	1	41220	78	0		
		1 02544 15 0 155	55	6,5	20,0	2	78	1,054	2	1	41230	78	0		
		1 02544 15 0 155	55	9,5	17,0	2	78	1,024	2	1	41310	78	0		
		1 02544 10 0 155	55	6,0	15,0	2	78	0,996	2	1	41420	78	0		
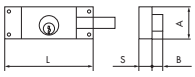	• Комплект замков с боковой точкой запирания (1 шт. пр., 1 шт. лев.) • Изготовление ключа с одинаковым кодом (КА) • 3 ключа попарно	1 02544 14 0 120	55	11,5	13,0	2	60	0,800	2	1	41111	60	0		
		1 02544 15 0 155	55	6,5	20,0	2	78	1,060	2	1	41221	78	0		
		1 02544 15 0 155	55	6,5	20,0	2	78	1,054	2	1	41231	78	0		
		1 02544 15 0 155	55	9,5	17,0	2	78	1,024	2	1	41311	78	0		
		1 02544 10 0 155	55	6,0	15,0	2	78	0,940	2	1	41421	78	0		

Типология	Описание	Цилиндры	L	A	B	S	Кол-во оборотов	Вход	Кг.	Шт.	АРТИКУЛ Тип	Разм.	Дверь	Отд.	Инд.карчи	ОсобПоз.
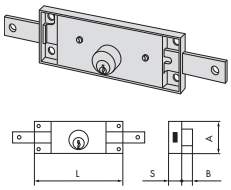	• Центральная точка запирания • Прямой ригель • 2 штифта диаметром 9 мм.		155	55	5,5	15,0	2	78	0,525	12	1	41510	78	0		
	• Версия со смонтированными кронштейнами тяг и планками • Центральная точка запирания • Прямой ригель • 2 штифта диаметром 9 мм.		155	55	5,5	15,0	2	78	0,518	12	1	41510	78	0	00	TC
	• Версия со смонтированными кронштейнами тяг и планками • Центральная точка запирания • Прямой ригель • 2 штифта диаметром 9 мм.		155	55	5,5	15,0	2	78	0,518	12	1	41510	78	0	00	ZQ
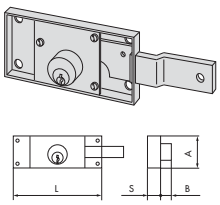	• Боковаая точка запирания • Прямой ригель • 1 штифта диаметром 9 мм.		155	55	5,5	15,0	2	78	0,445	12	1	41525	78	1		
			155	55	5,5	15,0	2	78	0,490	12	1	41525	78	2		
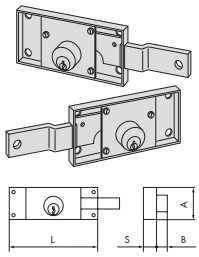	• Комплект замков с боковой точкой запирания (1 шт. пр., 1 шт. лев.) • Оцинкованный ригель • 2 штифта диаметром 9 мм.		155	55	5,5	15,0	2	78	0,800	6	1	41525	78	0		
	• Комплект замков с боковой точкой запирания (1 шт. пр., 1 шт. лев.) • Изготовление ключа с одинаковым кодом (КА) • 3 ключа попарно • Оцинкованный ригель • 2 штифта диаметром 9 мм.		155	55	5,5	15,0	2	78	0,875	6	1	41526	78	0		

Типология	Описание	Цилиндры	L	A	B	S	Кол-во оборотов	Вход	Кг.	Шт.	АРТИКУЛ Тип	Разм.	Дверь	Отд.	Инд.зар-ки	Особ.Поз.
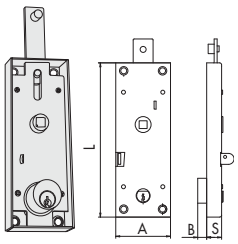	• ДЛЯ ПОДЪЕМНО-ПОВОРОТНЫХ ВОРОТ • Верхняя точка запирания • РЕЖИМ РАБОТЫ: От внутренней стороны к внешней: открывается при помощи ручки; снаружи разблокируется ключом; изнутри разблокируется рычажком. • ПО ЗАКАЗУ: Изготовление ключа с одинаковым кодом (КА)		155	55		15,0	1		0,462	12	1	41600	00	0		
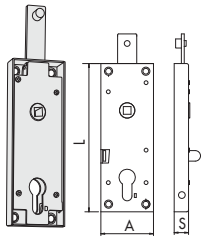	• ДЛЯ ПОДЪЕМНО-ПОВОРОТНЫХ ВОРОТ • Верхняя точка запирания • **Цилиндр европейского профиля заказывается отдельно** • РЕЖИМ РАБОТЫ: От внутренней стороны к внешней: открывается при помощи ручки; снаружи разблокируется ключом; изнутри разблокируется рычажком. • В КОМПЛЕКТЕ: Крепежные винты для цилиндра		155	55		15,0	1		0,383	12	1	41620	00	0		
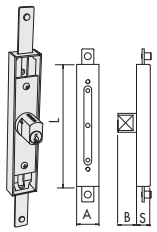	• ДЛЯ СКЛАДЧАТЫХ ВОРОТ • Верхняя и нижняя точки запирания • РЕЖИМ РАБОТЫ:снаружи отпирается только ключом • ПО ЗАКАЗУ: Изготовление ключа с одинаковым кодом (КА)		102	26	22,0	16,0	2	68	0,300	12	1	41650	00	0		



Технические характеристики:
- Корпус из оцинкованной стали
- Лицевая планка из оцинкованной стали
- Ригель из стали

Комплектация:
- Винты для крепления цилиндра (версия с цилиндром европейского профиля)

Дверь:
0 = любая

Цилиндр заказывается отдельно



Типология	Описание	Кол-вооборотов	МО	Лиц. планка	Вход	Kg Кг.	Шт.	АРТИКУЛ Тип	Разм.	Дверь	Отд.	Индекс-ы Особ.Поз.
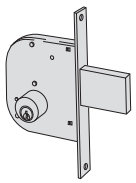	• Защелка с встроенным ригелем • Комплект цилиндров арт.1.02156.00.0 • 3 ключа арт.1.01330.00.1	1		22	50	0,789	2	1	42010	50	0	
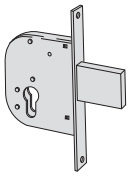	• Защелка с встроенным ригелем	1		22	50	0,609	2	1	42012	50	0	
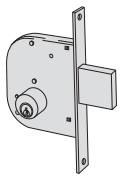	• Только защелка • Комплект цилиндров арт.1.02156.00.0 • 3 ключа арт.1.01330.00.1	2		22	50	0,735	2	1	42020	50	0	
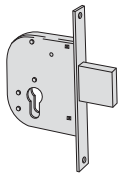	• Только ригель	2		22	50	0,550	2	1	42022	50	0	
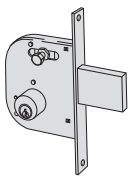	• Реверсивный • Защелка с встроенным ригелем • Ручка с внутренней стороны двери • Комплект цилиндров арт. 1.02156.00.0 • 3 ключа арт. 1.01330.00.1	1		22	50	0,804	2	1	42030	50	0	

Типология	Описание	Кол-во оборотов	МО	Лиц. планка	Вход	Кг.	Шт.	АРТИКУЛ Тип	Разм.	Дверь	Отд.	Инд.зар-ки	Особ.Поз.
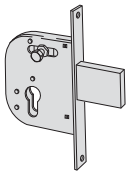	• Реверсивный • Защелка с встроенным ригелем • Ручка с внутренней стороны двери	1		22	50	0,607	2	1	42	03	2	0	
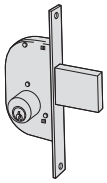	• Только защелка • Комплект цилиндров арт. 1.02156.00.0 • 3 ключа арт. 1.01330.00.1			22	30	0,657	2	1	42	11	0	0	
	• Только защелка			22	30	0,470	2	1	42	11	2	0	
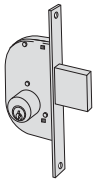	• Только защелка • Комплект цилиндров арт. 1.02156.00.0 • 3 ключа арт. 1.01330.00.1	1		22	30	0,620	2	1	42	12	0	0	
	• Только ригель	1		22	30	0,425	2	1	42	12	2	0	
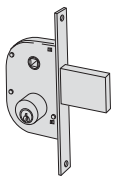	• Защелка с устройством блокировки • Сквозной разъемный стержень • Комплект цилиндров арт. 1.02156.00.0 • 3 ключа арт. 1.01330.00.1		42	22	30	0,713	2	1	42	21	0	0	
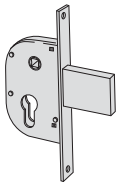	• Защелка с устройством блокировки • Сквозной разъемный стержень		42	22	30	0,520	2	1	42	21	2	0	
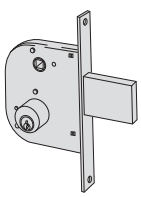	• Защелка с устройством блокировки • Сквозной разъемный стержень • Комплект цилиндров арт. 1.02156.00.0 • 3 ключа арт. 1.01330.00.1	1	42	22	50	0,832	2	1	42	31	0	0	

Типология	Описание	Кол-во оборотов	МО	Лиц. планка	Вход	Кг.	Шт.	АРТИКУЛ Тип	Разм.	Дверь	Отд.	Инд.марки	Особ.Поз.
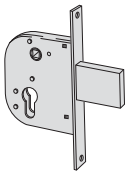	• Защелка с устройством блокировки • Сквозной разъемный стержень	1	42	22	50	0,650	2	1	42312	50	0		
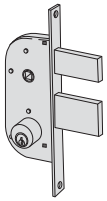	• Защелка и ригель (защелка приводится в действие ключом и ручкой) • Сквозной разъемный стержень • Комплект цилиндров арт. 1.02156.00.0 • 3 ключа арт. 1.01330.00.1	1	57	22	30	0,853	2	1	42410	30	0		
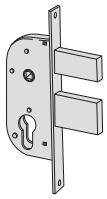	• Защелка и ригель (защелка приводится в действие ключом и ручкой) • Сквозной разъемный стержень	1	57	22	30	0,671	2	1	42412	30	0		
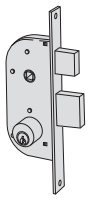	• Защелка и ригель (защелка приводится в действие ключом и ручкой) • Сквозной разъемный стержень • Комплект цилиндров арт. 1.02156.00.0 • 3 ключа арт. 1.01330.00.1	2	57	22	30	0,724	2	1	42420	30	0		
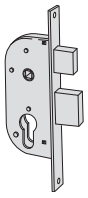	• Защелка и ригель (защелка приводится в действие ключом и ручкой) • Сквозной разъемный стержень	2	57	22	30	0,538	2	1	42422	30	0		
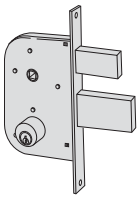	• Защелка и ригель (защелка приводится в действие ключом и ручкой) • Сквозной разъемный стержень • Комплект цилиндров арт. 1.02156.00.0 • 3 ключа арт. 1.01330.00.1	2	57	22	50	1,018	2	1	42510	50	0		
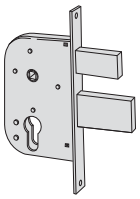	• Защелка и ригель (защелка приводится в действие ключом и ручкой) • Сквозной разъемный стержень	2	57	22	50	0,825	2	1	42512	50	0		



Технические характеристики:
- Стальной корпус
- Лицевая планка из стали
- Однооборотный ригель из листовой стали с защитной оболочкой
- Прочность ригеля соответствует 3-й степени безопасности согласно Европейским нормам EN 12209: 03 - Сопротивляемость боковой нагрузке 1.000 кг. (что соответствует максимальной нагрузке, предусмотренной указанными нормами) - Сопротивляемость при ударе снизу - 400 кг.
- Ход отклоняющих механизмов для дополнительных точек запирания 13мм.
- Накладка с ручкой для приведения в действия ригеля и отклоняющих механизмов, блокируется при помощи ключа.

Комплектация:
- Винты для крепления цилиндра

Отделка:
- Корпус из оцинкованной стали
- Лицевая планка из оцинкованной стали
- Ригель из оцинкованной стали

Дверь:
0 = любая

Цилиндр заказывается отдельно Специальная серия



0G303, 0G305, 0E303, 0E305

Типология	Описание	Кол-вооборотов	МО	Лиц. планка	Вход	Kg Кг.	Шт.	АРТИКУЛ Тип	Разм. Дверь	Отд.	Индекс-ии	Особ.Поз.
	• Ригель • СОВМЕСТИМЫЕ АКСЕССУАРЫ: Цилиндр с европейским профилем со специальной бородкой: Односторонний цилиндр C2000 арт. 1.0G305.02.0.12 Двухсторонний цилиндр C2000 арт. 1.0G303.07.0.12 Односторонний цилиндр ASIX арт. 1.0E305.02.0.12 Двухсторонний цилиндр ASIX арт.1.0E303.07.0.12 Установленная ниже ручка арт.1.06003.00.0 Ручка с кожухом арт. 1.06004.00.0 Ответная планка арт. 1.06232.21.0 Регулируемая ответная планка арт. 1.06232.22.0 Ригель для тяги арт. 1.07088.03.0	1	59	25	197	0,590	24	1	46305	19	0		
		1	59	25	257	0,672	24	1	46305	25	0		
		1	59	25	31	0,780	24	1	46305	30	0		
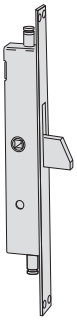	• Ригель • Цилиндр с крестообразным ключом и с 2 ключами в комплекте арт. 1.00210.00.0 (версия KA 1 ключ в комплекте) • СОВМЕСТИМЫЕ АКСЕССУРЫ: Установленная ниже ручка арт.1.06003.01.0 Ручка с кожухом арт. 1.06004.01.0 Ответная планка арт. 1.06232.21.0 Регулируемая ответная планка арт. 1.06232.22.0 Ригель для тяги арт. 1.07088.03.0	1	59	25	197	0,709	24	1	46307	19	0		
		1	59	25	257	0,804	24	1	46307	25	0		



Технические характеристики:
- Корпус из оцинкованной стали
- Лицевая планка из оцинкованной стали
- Предусмотренны дополнительные точки запирания

Регулировки:
- Ручка приводит в действие выпадающий ригель и отклоняющие механизмы, приводя их в положение «закрыто»; ключ блокирует ручку

Комплектация:
- Комплект втулок с резьбой (M8) арт. 1.06290.10.0
- Комплект втулок для быстрого сцепления (серия 46303)
- Винты для крепления цилиндра
- Инструкция по применению

Дверь:
0 = любая

Цилиндр заказываетс отдельно



Типология	Описание	Кол-вооборотов	МО	Лиц. планка	Вход	Kg Кг.	Шт.	АРТИКУЛ Тип	Разм.	Дверь	Отд.	Инд.хар-ки	Особ.Поз.
	• Никелированный ригель • Внутренняя накладка из стали арт. 1.06092.00.0 • ПО ЗАКАЗУ: Удлинители для тяг арт. 1.07088.03.0 Цилиндр с крестообразным ключом арт. 1.02400.10.0 Ответная часть для нижней точки запирания арт. 1.06086.00.0 Ответная часть для нижней точки запирания с пылезащитным элементом арт. 1.06086.02.0 Ответная планка из оцинкованной стали арт. 1.06232.21.0	1	85	25	25	0,590	12	1 46300	25	0			
		1	85	25	30	0,620	12	1 46300	30	0			
		1	85	25	35	0,650	12	1 46300	35	0			
	• Никелированный ригель • Внутренняя накладка из стали арт. 1.06092.00.0 • ПО ЗАКАЗУ: Удлинители для тяг с быстрым сцеплением арт. 1.07088.04.0.00 CG (без концевых тяг) Цилиндр с крестообразным ключом арт. 1.02400.10.0 Ответная часть для нижней точки запирания арт. 1.06086.00.0 Ответная часть для нижней точки запирания с пылезащитным элементом арт. 1.06086.02.0 Ответная планка из оцинкованной стали арт. 1.06232.21.0	1	85	25	30	0,625	12	1 46303	30	0			

Типология	Описание	Кол-вооборотов	МО	Лиц. планка	Вход	Кг.	Шт.	АРТИКУЛ Тип	Разм.	Дверь	Отд.	Инд.хар-ки	Особ.Поз.
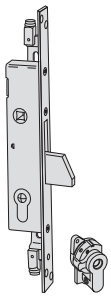	• Никелированный ригель • Цилиндр с крестообразным ключом и с 3 ключами в комплекте • Комплект нейлоновых накладок арт. 1.06002.00.0 • ПО ЗАКАЗУ: Удлинители для тяг арт. 1.07088.03.0 Ответная часть для нижней точки запирания арт. 1.06086.00.0 Ответная часть для нижней точки запирания с пылезащитным элементом арт. 1.06086.02.0 Ответная планка из оцинкованной стали арт. 1.06232.21.0	1	85	25	25	0,720	12	1	46302	25	0		
		1	85	25	30	0,750	12	1	46302	30	0		
		1	85	25	35	0,766	12	1	46302	35	0		
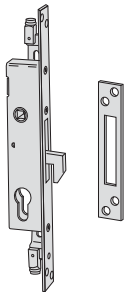	• Никелированный оборотный крючок • Внутренняя накладка из стали арт.1.06092.00.0 • Ответная планка из оцинкованной стали арт. 1.06232.21.0 • ПО ЗАКАЗУ: Удлинители для закручивающихся тяг арт. 1.07088.03.0 Цилиндр с крестовым ключом арт. 1.02400.10.0 Ответная часть для нижней точки запирания арт. 1.06086.00.0 Ответная часть для нижней точки запирания с пылезащитной прокладкой арт. 1.06086.02.0	1	85	25	25	0,580	12	1	46365	25	0		
		1	85	25	30	0,600	12	1	46365	30	0		
		1	85	25	35	0,702	12	1	46365	35	0		
	• Без фронтальной точки запирания • Внутренняя стальная накладка арт.1.06092.00.0 • ПО ЗАКАЗУ: Удлинители для закручивающихся тяг арт. 1.07088.03.0 Цилиндр с крестовым ключом арт. 1.02400.10.0 Ответная часть для нижней точки запирания арт. 1.06086.00.0 Ответная часть для нижней точки заприрания с пылезащитной прокладкой арт. 1.06086.02.0		85	25	25	0,540	12	1	46375	25	0		
			85	25	30	0,560	12	1	46375	30	0		
			85	25	35	0,625	12	1	46375	35	0		



Технические характеристики:
- Корпус из оцинкованной стали
- Лицевая планка из оцинкованной стали
- Никелированные защелка и ригель
- Защелка и реверсивный взводной ригель (в предусмотренных случаях)
- Напряжение 12 В переменного тока
- Потребляемый ток 3,1А

Комплектация:
- Винты для крепления цилиндра
- Инструкция по применению

По заказу:
- Защитная накладка для цилиндра арт. 1.06460.00.0

Соответствие стандартам:
- Данная серия замков сертифицирована в соответствии с Европейскими нормами EN 12209:03- степень безопасности 3 (500 кг. при боковой нагрузке и 400 Кг. при нагрузке снизу)

Дверь:
0 = любая

Цилиндр заказывается отдельно



Типология	Описание	Кол-вооборотов	МО	Лиц. планка	Вход	Kg Кг.	Шт.	АРТИКУЛ Тип	Разм.	Дверь	Отд.	Инд.зар-ки	Особ.Под.
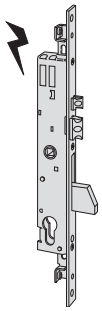	• Ригель и защелка • Защелка и взводной ригель, регулируемые от 10,5 до 16,5 мм. • Комплект стальных накладок арт. 1.06092.00.0 • Предусмотрена возможность дополнительных точек запирания • Комплект втулок с резьбой M8 арт. 1.06290.05.0 • Штифтыы с резьбой для крепления удлинителей • ПО ЗАКАЗУ: Удлинители для тяг арт. 1.06441.15.0 Удлинители для завинчивающихся тяг арт. 1.07088.03.0 Ответная часть для нижней точки запирания арт. 1.06086.00.0 Ответная часть для нижней точки запирания с пылезащитным элементом арт. 1.06086.02.0 Ответная планка арт. 1.06232.20.0	1	85	25	25	0,901	12	1	16325	25	0		
		1	85	25	30	0,937	12	1	16325	30	0		
		1	85	25	35	0,985	12	1	16325	35	0		
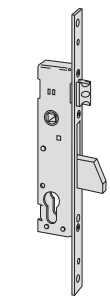	• Ригель и защелка • Комплект накладок из стали арт. 1.06092.00.0 • ПО ЗАКАЗУ: Ответная планка арт. 1.06232.20.0	1	85	25	25	0,590	12	1	46315	25	0		
		1	85	25	30	0,625	12	1	46315	30	0		
		1	85	25	35	0,680	12	1	46315	35	0		

Типология	Описание	Кол-вооборотов	МО	Лиц. планка	Вход	Кг.	Шт.	АРТИКУЛ Тип	Разм.	Дверь	Отд.	Инд.хар-ки	Особ.Поз.
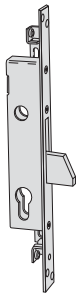	• Только ригель • Предусмотрена возможность для дополнительных точек запирания • Набор втулок с резьбой M8 арт. 1.06290.05.0 • Штифты с резьбой для крепления удлинителей • Стальная внутренняя накладка арт. 1.06002.00.0 • ПО ЗАКАЗУ: Удлинители для тяг арт. 1.06441.15.0 Удлинители для закручивающихся тяг арт.1.07088.03.0 Ответная часть для нижней точки запирания арт. 1.06086.00.0 Ответная часть для нижней точки запирания с пылезащитной прокладкой арт. 1.06086.02.0 Ответная планка арт. 1.06232.20.0	1		25	25	0,618	12	1	46320	25	0			
		1		25	30	0,673	12	1	46320	30	0		
		1		25	35	0,687	12	1	46320	35	0		
	• Только ригель • Предусмотрена возможность для дополнительных точек запирания • Набор втулок для быстрого сцепления (серия 46323) • Внутренная накладка из стали арт. 1.06092.00.0 • ПО ЗАКАЗУ: • Удлинители для тяг для быстрого сцепления арт. 1.07088.04.0.00.CG • Цилиндр с крестообразным ключом арт. 1.02400.10.0 • Ответная часть для нижней точки запирания арт. 1.06086.00.0 • Ответная часть для нижней точки запирания с пылезащитной прокладкой арт. 1.06086.02.0 • Ответная планка арт. 1.06232.21.0	1		25	25	0,551	12	1	46323	25	0			
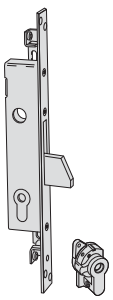	• Только ригель • Предусмотрена возможность для дополнительных точек запирания • Набор втулок с резьбой M8 арт. 1.06290.05.0 • Штифты с резьбой для крепления удлинителей • Стальная внутренняя накладка арт. 1.06002.00.0 • ПО ЗАКАЗУ: • Удлинители для тяг арт. 1.06441.15.0 • Удлинители для закручивающихся тяг арт.1.07088.03.0 • Ответная часть для нижней точки запирания арт. 1.06086.00.0 • Ответная часть для нижней точки запирания с пылезащитной прокладкой арт. 1.06086.02.0 • Ответная планка арт. 1.06232.20.0	1		25	25	0,687	12	1	46322	25	0			
		1		25	30	0,707	12	1	46322	30	0		
		1		25	35	0,727	12	1	46322	35	0		

Типология	Описание	Кол-вооборотов	МО	Лиц. планка	Вход	Кг.	Шт.	АРТИКУЛ Тип	Разм.	Дверь	Отд.	Инд.марки	ОсобПоз.
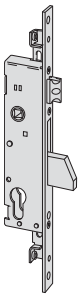	• Ригель и защелка • Набор нейлоновых накладок арт. 1.06092.00.0 • Набор втулок с резьбой M8 арт. 1.06290.05.0 • Штифты с резьбой для крепления удлинителей • Предусмотрена возможность для дополнительных точек запирания • ПО ЗАКАЗУ: Удлинители для тяг арт. 1.06441.15.0 Удлинители для закручивающихся тяг арт.1.07088.03.0 Ответная часть для нижней точки запирания арт. 1.06086.00.0 Ответная часть для нижней точки запирания с пылезащитной прокладкой арт. 1.06086.02.0 Ответная планка арт. 1.06232.20.0	1	85	25	25	0,682	12	1	46325	25	0		
		1	85	25	30	0,750	12	1	46325	30	0		
		1	85	25	35	0,758	12	1	46325	35	0		
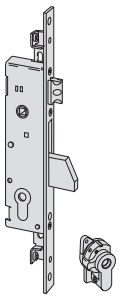	• Ригель и защелка • Цилиндр с крестовым ключом и с 3 ключами в комплекте • Набор нейлоновых накладок арт. 1.06002.00.0 • Набор втулок с резьбой M8 арт. 1.06290.05.0 • Штифты с резьбой для крепления удлинителей • Предусмотрена возможность для дополнительных точек запирания • ПО ЗАКАЗУ: Удлинители для тяг арт. 1.06441.15.0 Удлинители для закручивающихся тяг арт.1.07088.03.0 Ответная часть для нижней точки запирания арт. 1.06086.00.0 Ответная часть для нижней точки запирания с пылезащитной прокладкой арт. 1.06086.02.0 Ответная планка арт. 1.06232.20.0	1	85	25	25	0,797	12	1	46327	25	0		
		1	85	25	30	0,817	12	1	46327	30	0		
		1	85	25	35	0,837	12	1	46327	35	0		



Технические характеристики:
- Корпус и ответная часть из оцинкованной стали, окращенной в бордовый цвет для арт. 1.50171.60.1/2.00.66
- Защелка и ригель из латуни
- Тяговый крючок и ручка из латуни

Комплектация:
- Ответная коробка
- Крепежные винты
- 3 ключа арт. 1.01310.00.1

По заказу:
- Защитная крышка и вставка под накладку арт. 1.07061.10.0

Дверь:
1 = прав., внутрь
2 = лев., внутрь

Типология	Описание	Цилиндры	Кол-вооборотов	Вход	Кг.	Шт.	АРТИКУЛ Тип	Разм. Дверь	Отд.	Индекс-ии Особ.Поз.
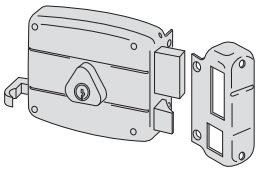	• С выступом для крепления • Тяга защелки с внутренней стороныы	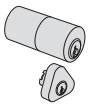 1 02106 00 0	2	60	1,050	1	1	50421	60	1
			2	60	1,050	1	1	50421	60	2
			2	70	1,120	1	1	50421	70	1
			2	70	1,120	1	1	50421	70	2
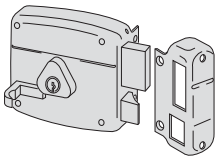	• С выступом для крепления • Тяга защелки с внутренней стороны	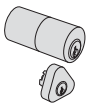 1 02106 00 0	2	50	0,965	1	1	50461	50	1
			2	50	0,975	1	1	50461	50	2
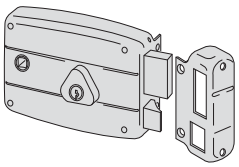	• С выступом для крепления • Защелка-ригель открывается ручкой с любой стороны двери	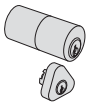 1 02106 00 0	2	60	1,150	1	1	50471	60	1
			2	60	1,170	1	1	50471	60	2
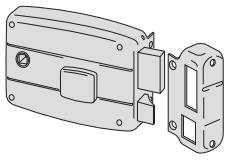	• С выступом для крепления • Ручка с внутренней стороны • Защелка-ригель открывается ручкой с любой стороны двери	 1 02552 50 0	2	60	1,150	1	1	50481	60	1
			2	60	1,160	1	1	50481	60	2
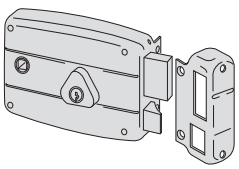	• Цилиндр с внутренней стороны двери • Ригель и защелка • Защелка открывается ручкой с любой стороны двери	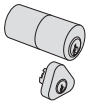 1 02106 00 0	2	60	1,160	1	1	50171	60	1 00 66
			2	60	1,160	1	1	50171	60	2 00 66

Типология	Описание	Цилиндры	Кол-вооборотов	Вход	Кг.	Шт.	АРТИКУЛ Тип	Разм.	Дверь	Отд.	Инд.марки	ОсобПоз.
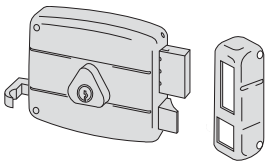	• С выступом для крепления • Тяга защелки с внутренней стороны	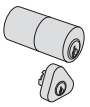 1 02106 00 0	2	60	1,010	1	1	50521	60	1		
			2	60	1,040	1	1	50521	60	2		
			2	70	1,080	1	1	50521	70	1		
			2	70	1,080	1	1	50521	70	2		
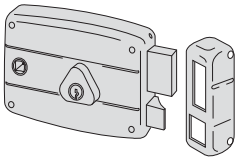	• С выступом для крепления • Защелка-ригель открывается ручкой с любой стороны двери	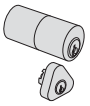 1 02106 00 0	2	60	1,110	1	1	50571	60	1		
			2	60	1,120	1	1	50571	60	2		



Технические характеристики:
- Корпус и планка из никелированной стали
- Ригель из никелированной отшлифованной стали
- Круглые ручки из никелированной стали
- Никелированный цилиндр

Комплектация:
- 3 ключа арт. 1.01070.10.1

Дверь:

1 = прав. внутрь 

Типология	Описание	Цилиндры	Кол-во оборотов	Вход	Кг.	Шт.	АРТИКУЛ Тип	Разм.	Дверь	Отд.	Pers. Особенности
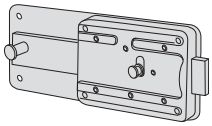	• Только ригель	 0G200	6	50	1,125	12	1	55254	50	1	
			6	60	1,160	12	1	55254	60	1	
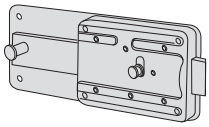	• Встроенная фалевая защелка	 0G200	6	50	0,950	12	1	55274	50	1	
			6	60	0,950	12	1	55274	60	1	



Технические характеристики:
- Корпус из оцинкованной стали
- Лицевая планка из оцинкованной стали
- Ригель из оцинкованной стали
- Предусмотрены защитные накладки

Комплектация:
- Внутренняя стальная накладка арт. 1.06075.00.0
- Винты для крепления цилиндра
- Инструкция по применению

По заказу:
- Ответная планка из оцинкованной стали арт. 1.06232.00.0

Дверь:
0 = любая

Цилиндр заказывается отдельно



Типология	Описание	Кол-вооборотов	МО	Лиц. планка	Вход	Kg Кг.	Шт.	АРТИКУЛ Тип	Разм.	Дверь	Отд.	Индекс-ы	Особ.Поз.
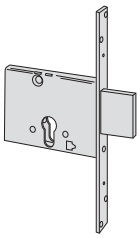	• Высота корпуса 82 мм.	3		25	52	0,600	12	1	56013	50	0		
		3		25	60	0,635	12	1	56013	60	0		
		3		25	70	0,675	12	1	56013	70	0		
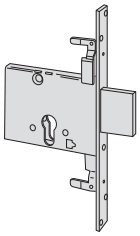	• Высота корпуса 82 мм. • Предусмотрены дополнительные точки запирания • Комплект втулок с резьбой (M8) арт. 1.06290.10.0 • ПО ЗАКАЗУ: Удленители для тяг арт. 1.06415.00.0 Удленители для закручивающихся тяг арт. 1.07088.03.0 Ответная часть для нижней точки запирания арт. 1.06086.00.0 Ответная часть для нижной точкой с пылезащитной прокладкой арт. 1.06086.02.0	3		25	60	0,731	12	1	56016	60	0		
		3		25	70	0,770	12	1	56016	70	0		



Технические характеристики:
- Корпус из оцинкованной стали высотой 64 мм.
- Лицевая планка из оцинкованной стали
- Защелка регулируется от 11 до 17 мм.
- Трехоборотный ригель, ход 11 мм.
- Стержень с сечением 8 мм.
- Цилиндр крепится при помощи винта с внутренней стороны замка

Комплектация:
- Штифты с резьбой для крепления втулок и удлинителейарт. 1.06449-05-0
- Набор стальных накладок арт. 1.06075-00-0
- Пара стальных шпилек Комплект втулок с резьбой (M8) арт. 1.06290-05-0
- Инструкция по применению
- Крепежные винты

По заказу:
- Регулируемые металлические ответные планки
- «Модульная» группа защелки-ролика арт. 1.06168-00-0
- Нейлоновая накладка арт. 1.06141-56-0 взаимозаменяется с серией 57300
- Защитная накладка для цилиндра арт. 06460-05-50/ 51/60/61-0

Цилиндр заказывается отдельно



Типология	Описание	Кол-вооборотов	МО	Лиц. планка	Вход	Кг.	Шт.	АРТИКУЛ Тип	Разм. Дверь	Отд.	Индекс-ни	Особ.Поз.
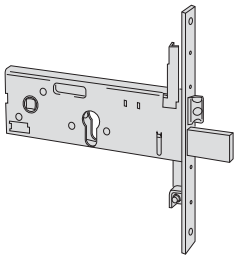	• Лицевая планка из нержавеющей стали 25x3 мм. • Ригель и реверсивная защелка • ПО ЗАКАЗУ: Устройство с защелкой-роликом “МОДУЛЬНОЕ” арт. 1.06168-00-0 Накладка для низней точки запирания арт. 1.06086-00/02-0 Ответная планка из оцинкованной стали арт. 1.06232-01-0 или арт. 1.06232-00-0 Защитная накладка для цилиндра арт. 1.06460-05/50/51/60/61 Накладка для взаимозаменяемости замков серии 57300 арт. 1.06141-56-0 или арт. 1.06473.00.0 Удлинители для закручивающихся тяг арт. 1.07088.03/05.0	3	67	25	90	0,930	12	1	56358	90	0		
	• Устройство с защелкой-роликом «МОДУЛЬНОЕ»для замков серии 56357 и 56358					0,040	12	1	06168	00	0		



Технические характеристики:
- Корпус из оцинкованной стали
- Лицевая планка из оцинкованной стали
- Ригель из оцинкованной стали

Комплектация:
- Внутренняя стальная накладка арт. 1.06124.02.0
- Инструкция по применению

По заказу:
- Ответная планка из оцинкованной стали арт. 1.06232.00.0

Дверь:
0 = любая

Типология	Описание	Ключ артикул	Кол-вооборотов	МО	Лиц. планка	Вход	Кг.	Шт.	АРТИКУЛ Тип	Разм.	Дверь	Отд.	Индекс-ы	Особ.Поз.
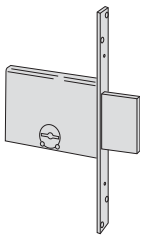	• Высота корпуса 82 мм. • 2 ключа	 1 00100 00 1	4		25	52	0,788	12	1	57013	50	0	00	30
			4		25	60	0,833	12	1	57013	60	0	00	30
			4		25	70	0,868	12	1	57013	70	0	00	30
	• Как указано выше с изготовлением ключа с одинаковым кодом (КА) • 1 ключа	 1 00100 00 1	4		25	52	0,760	12	1	57013	52	0	00	30
			4		25	60	0,812	12	1	57013	62	0	00	30
			4		25	70	0,833	12	1	57013	72	0	00	30
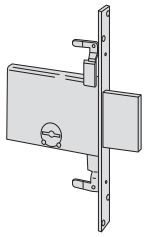	• Высота корпуса 82 мм. • 2 ключа • Предусмотрены дополнительные точки запирания • Комплект втулок с резьбой (M8) арт. 1.06290.10.0 • ПО ЗАКАЗУ: Удлинители для тяг арт. 1.06415.00.0 Удлинители для закручивающихся тяг арт. 1.07088.03.0 Ответная часть для нижней точки запирания арт. 1.06086.00.0 Ответная часть для нижной точкой с пллезащитной прокладкой арт. 1.06086.02.0	 1 00100 00 1	4		25	60	0,940	12	1	57016	60	0		
			4		25	70	0,982	12	1	57016	70	0		
	• Как указано выше с изготовлением ключа с одинаковым кодом (КА) • 1 ключа	 1 00100 00 1	4		25	60	0,925	12	1	57016	62	0		
			4		25	70	0,963	12	1	57016	72	0		
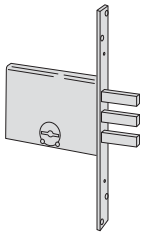	• Высота корпуса 82 мм. • 2 ключа • Ригель с 3 стержнями	 1 00100 00 1	4		25	60	0,754	12	1	57030	60	0		
			4		25	70	0,780	12	1	57030	70	0		
	• Как указано выше с изготовлением ключа с одинаковым кодом (КА) • 1 ключ	 1 00100 00 1	4		25	60	0,735	12	1	57030	62	0		
			4		25	70	0,773	12	1	57030	72	0		

Типология	Описание	Ключ артикул	Кол-вооборотов	МО	Лиц. планка	Вход	Кг.	Шт.	АРТИКУЛ Тип	Разм.	Дверь	Отд.	Инд.хар-ки	Особ.Поз.
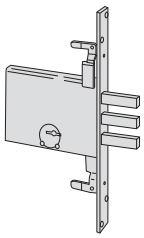	• Высота корпуса 82 мм. • 2 ключа • Ригель с 3 стержнями • Предусмотрен дополнительнее точки запирания • Комплект втулок с резьбой (M8) арт. 1.06290.10.0 • ПО ЗАКАЗУ: Удленители для тяг арт. 1.06415.00.0 Удленители для тяг арт. 1.06415.00.0 Удлинители для закручивающихся тяг 1.07088.03.0 Ответная часть для нижней точки запирания арт. 1.06086.00.0 Ответная часть для нижной точкой с пллезащитной прокладкой арт. 1.06086.02.0	 1 00100 00 1	4		25	60	0,848	12	1	57035	60	0			
			4		25	70	0,919	12	1	57035	70	0			
	• Как указано выше с изготовлением ключа с одинаковым кодом (KA) • 1 ключ	 1 00100 00 1	4		25	60	0,838	12	1	57035	62	0			
			4		25	70	0,870	12	1	57035	72	0			
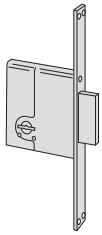	• Высота корпуса 93 мм. • 2 ключа	 1 00100 00 1	2		22	40	0,520	12	1	57223	40	0			
			2		22	45	0,540	12	1	57223	45	0			
			2		22	50	0,560	12	1	57223	50	0			
			2		22	60	0,592	12	1	57223	60	0			
	• Как указано выше с изготовлением ключа с одинаковым кодом (KA) • 1 ключ	 1 00100 00 1	2		22	40	0,506	12	1	57223	42	0			
			2		22	45	0,524	12	1	57223	47	0			
			2		22	50	0,545	12	1	57223	52	0			
			2		22	60	0,578	12	1	57223	62	0			
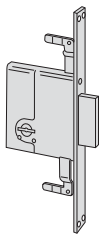	• Высота корпуса 93 мм. • 2 ключа • Ригель с 3 стержнями • Предусмотрен дополнительнее точки запирания • Комплект втулок с резьбой (M8) арт. 1.06290.10.0 • ПО ЗАКАЗУ: Удленители для тяг арт. 1.06415.00.0 Удлинители для закручивающихся тяг 1.07088.03.0 Ответная часть для нижней точки запирания арт. 1.06086.00.0 Ответная часть для нижной точкой с пллезащитной прокладкой арт. 1.06086.02.0	 1 00100 00 1	2		25	45	0,670	12	1	57226	45	0			
			2		25	50	0,687	12	1	57226	50	0			
			2		25	60	0,730	12	1	57226	60	0			
	• Как указано выше с изготовлением ключа с одинаковым кодом (KA) • 1 ключ	 1 00100 00 1	2		25	45	0,657	12	1	57226	47	0			
			2		25	50	0,664	12	1	57226	52	0			
			2		25	60	0,708	12	1	57226	62	0			



Технические характеристики:
- Корпус из оцинкованной стали
- Лицевая планка из оцинкованной стали
- Ригель из стали
- Защитная пластина против взлома
- Реверсивные никелированные защелка или взводной ригель
- Электрические и механические версии замков взаимозаменяемы
- Напряжение 12 В переменного тока
- Потребляемый ток 1,7А

Комплектация:
- Инструкция по применению

Дверь:
0 = любая

Типология	Описание	Ключ артикул	Кол-вооборотов	МО	Лиц. планка	Вход	Kg Кг.	Шт.	АРТИКУЛ Тип	Разм.	Дверь	Отд.	Индекс-ы	Особ.Под.

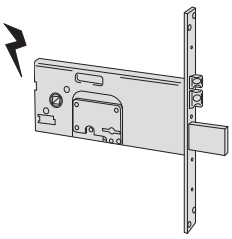

- Высота корпуса 78 мм.
- 2 ключа
- Ригель и защелка из никеля
- Регулируемые защелка и взводной ригель
- Защелка-ригель
- Фиксация защелки в открытом состоянии
- Комплект стальных накладок арт. 1.06124.02.0
- ПО ЗАКАЗУ: Ответная планка из оцинкованной стали арт. 1.06232.00.0


1 00100 00 1

4	67	25	90	1,220	12	1	17353	90 0

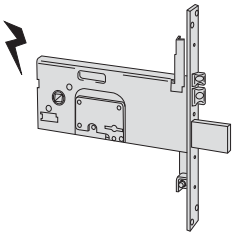

- Высота корпуса 78 мм.
- 2 ключа
- Ригель и защелка из никеля
- Регулируемые защелка и взводной ригель
- Защелка-ригель
- Фиксация защелки в открытом состоянии
- Комплект стальных накладок арт. 1.06124.02.0
- Предусмотрены а возможность дополнительных точек запирания
- Комплект втулок с резьбой (M8) арт. 1.06290.05.0
- Штифт с резьбой для крепления втулок и удлинителей
- ПО ЗАКАЗУ:
  Удлинители для тяг арт. 1.06441.15.0
  Удлинители для закручивающихся тяг арт. 1.07088.03.0
  Ответная часть для нижней точки запирания арт. 1.06086.00.0
  Ответная часть для нижней точки запирания с пылезащитным вкладышем арт. 1.06086.02.0
  Ответная планка из оцинкованной стали арт. 1.06232.00.0


1 00100 00 1

4	67	25	90	1,312	12	1	17358	90 0

Типология	Описание	Ключ артикул	Кол-вооборотов	МО	Лиц. планка	Вход	Кг.	Шт.	АРТИКУЛ Тип	Разм. Дверь	Отд.	Инд.зар-ки	Особ.Поз.
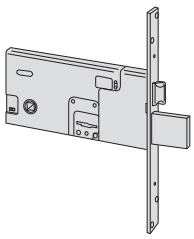	• Высота корпуса 82 мм. • 2 ключа • Оцинкованные ригель и защелка • Внутренняя накладка из стали арт. 1.06124.02.0 • ПО ЗАКАЗУ: Ответная планка из оцинкованной стали арт. 1.06232.01.0	 1 00100 00 1	4	67	25	70	1,000	12	1	57313	73	0	
	• Как указано выше с изготовлением ключа с одинаковмм кодом (КА) • 1 ключ	 1 00100 00 1	4	67	25	70	1,016	12	1	57313	72	0	
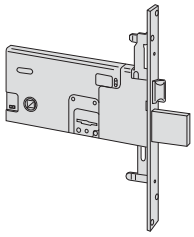	• Высота корпуса 82 мм. • 2 ключа • Оцинкованные ригель и защелка • Внутренняя накладка из стали арт. 1.06124.02.0 • Предусмотрены дополнительные точки запирания • Комплект втулок с резьбой (М8) арт. 1.06290.10.0 • ПО ЗАКАЗУ: Удленители для тяг арт. 1.06415.00.0 Удлинители для закручивающихся тяг 1.07088.03.0 Ответная часть для нижней точки запирания арт. 1.06086.00.0 Ответная часть для нижной точкой с пылезащитной прокладкой арт. 1.06086.02.0 Ответная планка из оцинкованной стали арт. 1.06232.01.0	 1 00100 00 1	4	67	25	70	1,100	12	1	57318	73	0	
	• Как указано выше с изготовлением ключа с одинаковмм кодом (КА) • 1 ключ	 1 00100 00 1	4	67	25	70	1,100	12	1	57318	72	0	
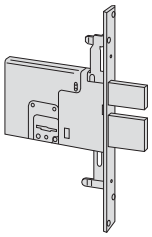	• Высота корпуса 82 мм. • 2 ключа • Оцинкованные ригель и защелка • Внутренняя накладка из стали арт. 1.06124.02.0 • Предусмотрены дополнительные точки запирания • Комплект втулок с резьбой (М8) арт. 1.06290.10.0 • ПО ЗАКАЗУ: Удленители для тяг арт. 1.06415.00.0 Удлинители для закручивающихся тяг 1.07088.03.0 Ответная часть для нижней точки запирания арт. 1.06086.00.0 Ответная часть для нижной точкой с пылезащитной прокладкой арт. 1.06086.02.0 Ответная планка из оцинкованной стали арт. 1.06232.01.0	 1 00100 00 1	4		25	70	0,990	12	1	57336	70	0	

Типология	Описание	Ключ артикул	Кол-вооборотов	МО	Лиц. планка	Вход	Кг.	Шт.	АРТИКУЛ Тип	Разм.	Дверь	Отд.	Инд.марки	ОсобПоз.
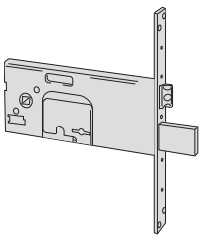	• Высота корпуса 78 мм. • 2 ключа • Никелированные ригель и защелка • Регулируемая защелка • Внутренняя накладка из стали арт. 1.06124.02.0 • ПО ЗАКАЗУ: Ответная планка из оцинкованной стали арт. 1.06232.01.0	 1 00100 00 1	4	67	25	90	1,100	12	1	57353	90	0		
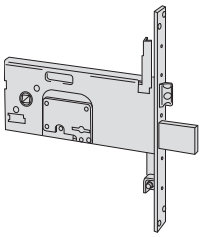	• Высота корпуса 78 мм. • 2 ключа • Никелированные ригель и защелка • Регулируемая защелка • Внутренняя накладка из стали арт. 1.06124.02.0 • Предусмотрены дополнительные точки запирания • Комплект втулок с резьбой (M8) арт. 1.06290.10.0 • ПО ЗАКАЗУ: Удлинители для тяг арт. 1.06415.00.0 Удлинители для закручивающихся тяг 1.07088.03.0 Ответная часть для нижней точки запирания арт. 1.06086.00.0 Ответная часть для нижной точкой с пылезащитной прокладкой арт. 1.06086.02.0 Ответная планка из оцинкованной стали арт. 1.06232.01.0	 1 00100 00 1	4	67	25	90	1,225	12	1	57358	90	0		
	• Как указано выше с изготовлением ключа с одинаковмм кодом (КА) • 1 ключ	 1 00100 00 1	4	67	25	90	1,225	12	1	57358	92	0		
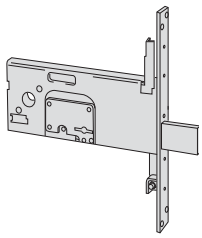	• Высота корпуса 78 мм. • 2 ключа • Только ригель • Внутренняя накладка из стали арт. 1.06124.02.0 • Предусмотрены дополнительные точки запирания • Комплект втулок с резьбой (M8) арт. 1.06290.05.0 • Штифты с резьбой для крепления втулок и удлинителей • ПО ЗАКАЗУ: Удлинители для тяг арт. 1.06415.00.0 Удлинители для закручивающихся тяг 1.07088.03.0 Ответная часть для нижней точки запирания арт. 1.06086.00.0 Ответная часть для нижной точкой с пылезащитной прокладкой арт. 1.06086.02.0 Ответная планка из оцинкованной стали арт. 1.06232.00.0	 1 00100 00 1	4		25	90	1,096	12	1	57378	90	0		

Типология	Описание	Для серий/артикула	Кг.	Шт.	АРТИКУЛ Тип	Разм. Дверь	Отд.	Инд.зар-ки	Особ.Поз.
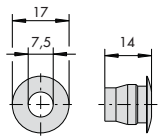	• Броненакладка из черного нейлона	02400	0,001	100	1	06002	00	0	
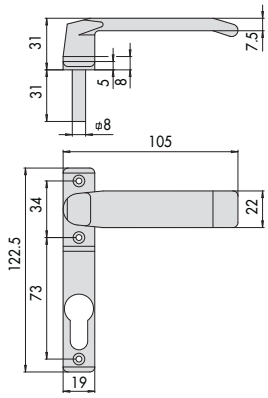	• Установленная ниже ручка из нейлона с 20% содержанием стекловолокна, предназначенная для замков серии 46305 • 3 крепежных винта	46305	0,100	12	1	06003	00	0	
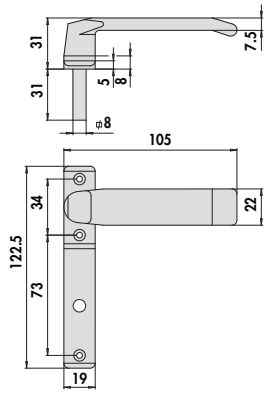	• Установленная ниже ручка из нейлона с 20% содержанием стекловолокна, предназначенная для замков серии 46307 • 3 крепежных винта		0,100	12	1	06003	01	0	
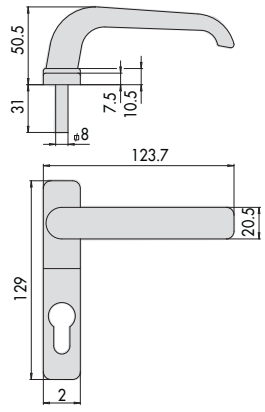	• Ручка с кожухом из нейлона с 20% содержанием стекловолокна, предназначенная для замков серии 46305 • 3 крепежных винта	46305	0,112	12	1	06004	00	0	

Типология	Описание	Для серий/артикула	Кг.	Шт.	АРТИКУЛ Тип	Разм. Дверь	Отд.	Инд.марки	Особ.Поз.
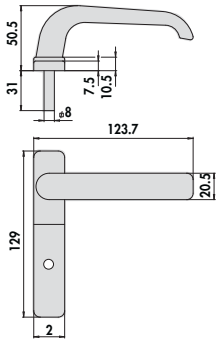	• Ручка с кожухом из нейлона с 20% содержанием стекловолокна, предназначенная для замков серии 46307 • 3 крепежных винта		0,120	12	1 06004 01 0				
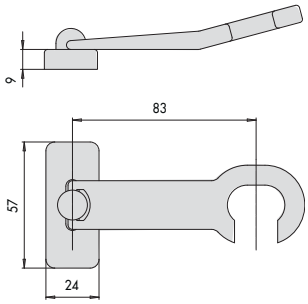	• Аксессуар для блокировки ставень		0,100	12	1 06005 00 0				
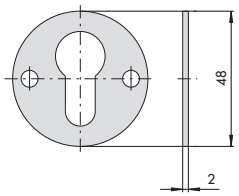	• Накладка из оцинкованной стали	42012, 42022, 42032, 42112, 42122, 42212, 42312, 42412, 42422, 42512, 56013, 56016, 56358	0,020	100	1 06075 00 0				
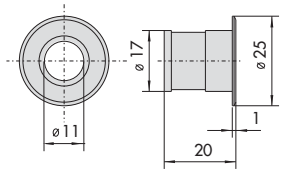	• Ответная часть из латуни для нижней точки запирания диаметром 11 мм. • ПРЕДНАЗНАЧЕНА ДЛЯ прямых удлинителей тяг с наконечником диаметром 10 мм.	1 06415 00 0, 1 06441 15 0, 1 07088 03 0, 1 07088 04 0, 43090, 43190, 43690, 46445, 52526, 53131, 53137, 53151, 53157, 56255, 57015, 57019, 57020, 57024, 57033, 57055, 57215, 57217, 57255, 57259, 57265, 57296, 57831, 57837, 57851, 57857	0,016	12	1 06086 00 0				

Типология	Описание	Для серий/артикула	Кг.	Шт.	АРТИКУЛ Тип	Разм. Дверь	Отд.	Инд.зар-ки	Особ.Поз.
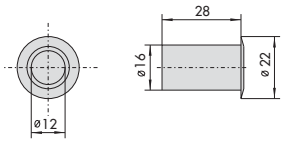	• Напольная ответная часть из латуни с подпружиненной пылезащитной заглушкой, диаметр 12 мм. • ПРЕДНАЗНАЧЕНА ДЛЯ прямых удлинителей тяг с наконечником диаметром 8 мм замков с несколькими точками запирания серии 46445 удлинителя для замка Multitop арт. 1.06449.11.0	1 06415 00 0, 1 06441 00 0, 1 06441 10 0, 1 06441 15 0, 1 06441 20 0, 1 06451 00 0, 1 06451 10 0, 1 07088 00 0, 1 07088 03 0, 43090, 43190, 43690, 46445, 52526, 53131, 53137, 53151, 53157, 56255, 57015, 57019, 57020, 57024, 57033, 57055, 57215, 57217, 57255, 57259, 57265, 57296, 57831, 57837, 57851, 57857	0,020	12	1	06086	02	0	
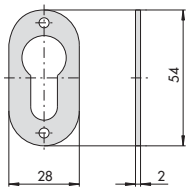	• Накладка из оцинкованной стали	16325, 42012, 42022, 42032, 42112, 42122, 42212, 42412, 42422, 42512, 43212, 46300, 46303, 46315, 46320, 46323, 46325, 46365, 46375	0,014	100	1	06092	00	0	
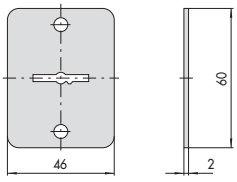	• Накладка из оцинкованной стали	17353, 17358, 57013, 57016, 57030, 57035, 57223, 57226, 57313, 57318, 57333, 57336, 57353, 57358, 57378	0,043	12	1	06124	00	0	
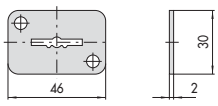	• Накладка из оцинкованной стали	17353, 17358, 57013, 57016, 57030, 57035, 57223, 57226, 57313, 57318, 57333, 57336, 57353, 57358, 57378	0,020	12	1	06124	02	0	
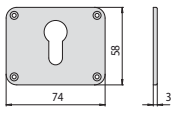	• Нейлоновая накладка для взаимозаменяемости запорных устройств серии 57300		0,004	12	1	06141	56	0	

Типология	Описание	Для серий/артикула	Kg Кг.	Шт.	АРТИКУЛ Тип	Разм.	Дверь	Отд.	Инд.хар-ки	Особ.Поз.
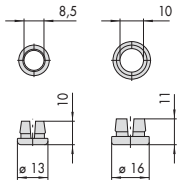	• Шумоизолирующие вкладыши для тяг диаметр 8,5 мм. (2 шт.) диаметр 10 мм. (1 шт.)	1 06441 00 0, 1 06441 10 0, 1 06441 20 0, 1 06451 00 0, 1 06451 10 0, 1 07088 00 0	0,004	25	1 06147 00 0					
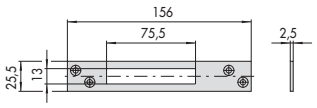	• Ответная планка из оцинкованной стали	17353, 17358, 56013, 56016, 56358, 57013, 57016, 57030, 57035, 57223, 57226, 57333, 57336	0,055	25	1 06232 00 0					
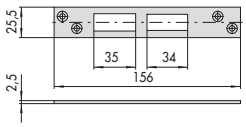	• Ответная планка из оцинкованной стали	56358, 57313, 57318, 57353, 57358, 57378	0,056	25	1 06232 01 0					
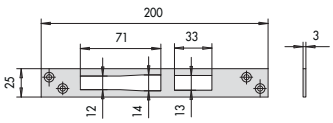	• Ответная планка из оцинкованной стали для замков с выпадающим ригелем	46215, 46217, 46225, 46227, 46325, 46327	0,069	25	1 06232 20 0					
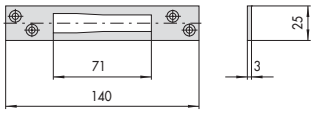	• Ответная планка из оцинкованной стали	46300, 46302, 46303, 46305, 46307, 46320, 46322, 46323, 46365	0,056	25	1 06232 21 0					
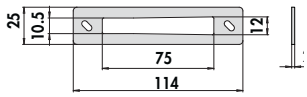	• Регулируемая ответная планка из оцинкованной стали • 2 крепежных винта	46305, 46307	0,038	25	1 06232 22 0					
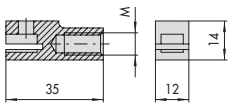	• Комплект резьбовых металлических втулок (M8)	1 06441 20 0, 16325, 17358, 46320, 46322, 46325, 46327, 56358, 57358, 57378	0,050	12	1 06290 05 0					
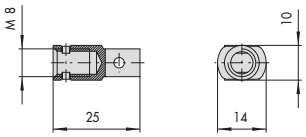	• Комплект резьбовых фиксированных втулок (M8) из стали	46300, 46302, 46365, 46375, 56016, 57016, 57035, 57226, 57318, 57336	0,025	25	1 06290 10 0					
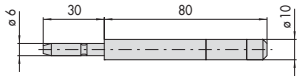	• Концевая тяга, защищенная от перепиливания, диаметром 10 мм. из оцинкованной стали • Сопротивление боковой нагрузке 15 кН	1 06415 00 0, 1 06416 00 0, 1 06441 15 0, 1 07088 04 0	0,056	12	1 06291 00 0					

Типология	Описание	Для серий/артикула	Кг.	Шт.	АРТИКУЛ Тип	Разм. Дверь	Отд.	Инд.хар-ки	Особ/Поз.
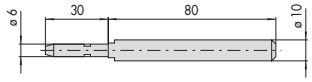	• Концевая неразъемная тяга диаметром 10 мм. из оцинкованной стали • Сопротивление боковой нагрузке 25 кН	1 06415 00 0, 1 06416 00 0, 1 06441 15 0, 1 07088 03 0 1 07088 04 0	0,054	12	**1 06291 05 0**				
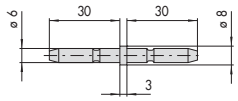	• Соединительная муфта для тяг, оцинкованная сталь	1 06415 00 0, 1 06416 00 0, 1 06441 00 0, 1 06441 10 0, 1 06441 15 0, 1 06441 20 0, 1 06451 00 0, 1 06451 10 0, 1 07088 00 0, 1 07088 03 0 1 07088 04 0	0,016	12	**1 06291 20 0**				
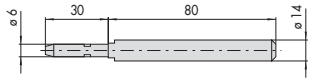	• Концевая неразъемная тяга диаметром 14 мм. с пазом для отвертки	1 07088 05 0 1 07088 04 0	0,100	12	**1 06291 07 0**				
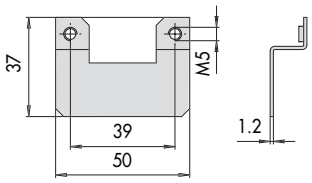	• Пластина с думя крепежными винтами M5 для замков для ставней	41510, 41525, 41526	0,014	50	**1 06316 00 0**				
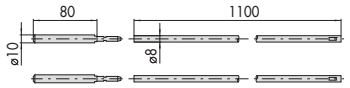	• Внутренние тяги-удлинители с цинковым покрытием • В КОМПЛЕКТЕ: • Набор тяг-удлинителей диаметром 8 мм. • Неразъемная концевая тяга диаметром 10 мм. арт. 1.06291.05.0 (2 шт.)	52526, 56016, 56255, 57015, 57016, 57019, 57033, 57035, 57055, 57215, 57217, 57225, 57226, 57255, 57256, 57259, 57265, 57296, 57318, 57336	0,533	12	**1 06415 00 0**				
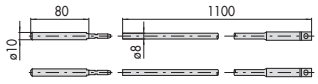	• Удлинители для внутренних тяг с цинковым покрытием • В КОМПЛЕКТЕ: - Комплект тяг диаметром 8 мм. - Неразъемная концевая тяга диаметром 10 мм. арт. 1.06291.05.0 (2 шт.)	16325, 17358, 46320, 46322, 46325, 46327, 56358, 57358, 57378	0,530	12	**1 06441 15 0**				

Типология	Описание	Для серий/артикула	Кг.	Шт.	АРТИКУЛ Тип	Разм. Дверь	Отд.	Инд.карчи	Особ.Поз.
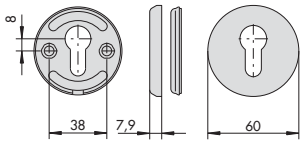	• Внутренняя накладка на цилиндр • ВАРИАНТЫ ОТДЕЛКИ: Полированная латунь (отд. 00) Полированный хром (отд. 18) Серая "ружейная" сталь (отд. 46) Анодированное покрытие "темная бронза"(отд. 65) Анодированное покрытие "светлая бронза" (отд. 64)	06460, 06461, 06480, 06485	0,116	12	1	06473	00	0	
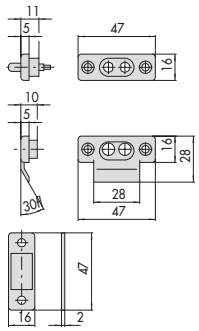	• Комплект нейлоновых контактов с прокладками: 2 мм. (4 шт.)	11000, 12000, 13000	0,035	6	1	06510	00	0	
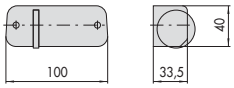	• Роликовая ответная часть из оцинкованной стали	11521, 11551	0,208	6	1	07016	00	1	
			0,208	6	1	07016	00	2	
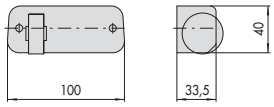	• Роликовая ответная часть из оцинкованной стали	11721, 11731, 11921, 11931	0,183	6	1	07018	00	1	
			0,182	6	1	07018	00	2	
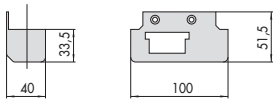	• Ответная часть из оцинкованной стали	11921, 11931	0,172	6	1	07018	00	3	
			0,183	6	1	07018	00	4	
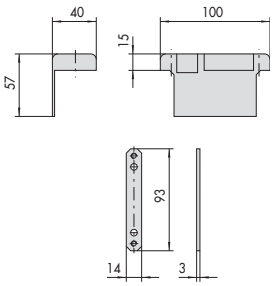	• Комплект ответной части: ползун анкерная пластина крепежные винты	11610, 11921, 11931	0,100	1	1	07018	10	3	
			0,100	1	1	07018	10	4	
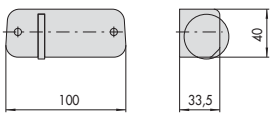	• Роликовая ответная часть из оцинкованной стали	11761, 11771	0,198	6	1	07020	00	1	
			0,198	6	1	07020	00	2	
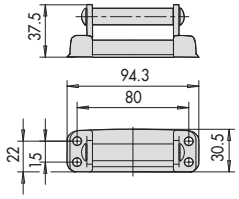	• Запасная ответная часть с выступом	1A721, 1A731	0,200	6	1	07021	00	0	

Типология	Описание	Для серий/артикула	Кг.	Шт.	АРТИКУЛ Тип	Разм. Дверь	Отд.	Инд.зар-ки	Особ.Поз.
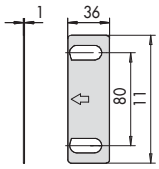	• Прокладки 1 мм. для ответной части без выступа	1A721, 1A731	0,025	6	1	07021	01	0	
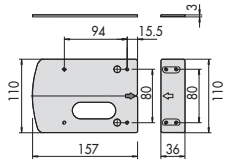	• Привариваемые пластины и ответная часть из оцинкованной стали	1A721, 1A731	0,435	6	1	07021	05	0	
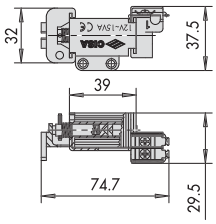	• Комплект катушек • Напряжение 12 В переменного тока	1A610, 1A611, 1A630, 1A631, 1A721, 1A731	0,092	6	1	07025	00	0	
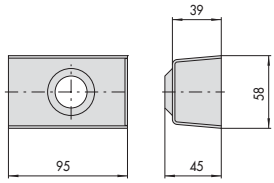	• Защитный кожух для наружного цилиндра, из оцинкованной стали		0,200	10	1	07056	00	0	
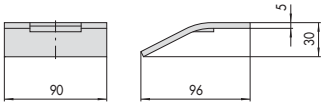	• Ответная часть с нижней точкой запирания, оцинкованная сталь	11823	0,307	12	1	07058	00	0	
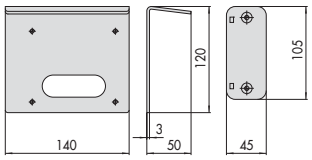	• Защитный козырек, Прокладка под ответную коробку и винты из оцинкованной стали	11721, 11726, 11731, 11736, 11761, 11771, 11921, 11931 11521, 11551	0,645 0,645	20 20	1 1	07061 07061	00 00	1 2	
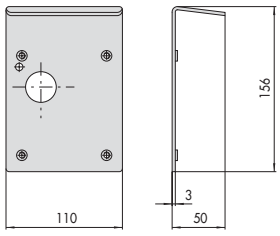	• Защитный козырек и винты из оцинкованной стали	11823	0,525	20	1	07061	01	1	
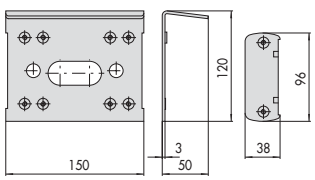	• Защитный козырек, Прокладка под ответную коробку и винты из оцинкованной стали	50411, 50421, 50471, 50481, 50511, 50521, 50571, 50581	0,635	20	1	07061	10	0	

Типология	Описание	Для серий/артикула	Kg Кг.	Шт.	АРТИКУЛ Тип	Разм.	Дверь	Отд.	Инд.харчки	Особ.Поз.
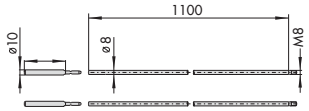	• Удлинители для внутренних завинчивающихся тяг с цинковым покрытием • В КОМПЛЕКТЕ: Комплект тяг диаметром 8 мм. Неразъемная концевая тяга диаметром 10 мм. арт. 1.06291.05.0 (2 шт.)	16325, 17358, 46300, 46302, 46305, 46307, 46320, 46322, 46325, 46327, 46365, 46375, 56016, 57016, 57035, 57226, 57318, 57336, 57358, 57378, 56358	0,600	12	1	07088	03	0		
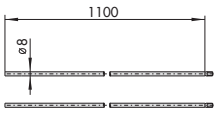	• Удлинители для внутренних тяг с быстрым сцеплением • В КОМПЛЕКТЕ: Комплект тяг диаметром 8 мм. • АО ЗАКАЗУ: Концевые тяги 2 шт.	46303, 46323	0,430	12	1	07088	04	0	00	CG
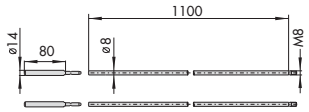	• Удлинители для внутренних завинчивающихся тяг с цинковым покрытием • В КОМПЛЕКТЕ: Комплект тяг диаметром 8 мм. Неразъемная концевая тяга диаметром 14 мм. арт. 1.06291.07.0 (2 шт.)	16325, 17358, 46300, 46302, 46305, 46307, 46320, 46322, 46325, 46327, 46365, 46375, 56016, 56358, 57016, 57035, 57226, 57318, 57336, 57358, 57378	0,575	12	1	07088	05	0		
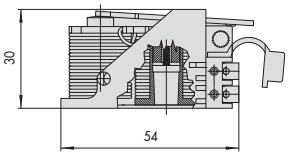	• Комплект катушек • ~12 В переменного тока • Подставка из нейлона черного цвета	11521, 11540, 11551, 11560, 11610, 11611, 11630, 11631, 11660, 11661, 11670, 11671, 11721, 11731, 11761, 11771, 11823, 11921, 11931	0,087	6	1	07118	00	1		
			0,087	6	1	07118	00	2		
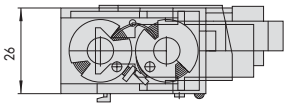	• Комплект катушек • ~24 В переменного тока • Подставка из нейлона черного цвета	11540, 11560, 11610, 11611, 11630, 11631, 11660, 11661, 11670, 11671	0,075	6	1	07118	01	1		
			0,082	6	1	07118	01	2		

Типология	Описание	Для серий/артикула	Kg Кг.	Шт.	АРТИКУЛ Тип	Разм.	Дверь	Отд.	Инд.зар-ки	Особ.Поз.
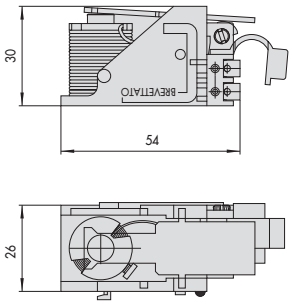	• Комплект катушек с микрочипом • Напряжение 12 В переменного тока • Подставка из нейлона синего цвета	11521, 11540, 11551, 11560, 11610, 11611, 11630, 11631, 11660, 11661, 11670, 11671, 11721, 11731, 11761, 11771, 11823, 11921, 11931	0,075	6	1	07120	00	1		
			0,074	6	1	07120	00	2		
	• Комплект катушек с микрочипом • Напряжение 12 В переменного тока • Подставка из нейлона синего цвета	11540, 11560, 11610, 11611, 11630, 11631, 11660, 11661, 11670, 11671	0,075	6	1	07120	01	1		
			0,075	6	1	07120	01	2		
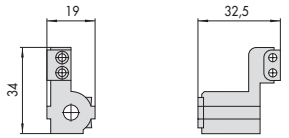	• Комплект катушек • Напряжение 12 В переменного тока	17352, 17353, 17357, 17358	0,035	6	1	07128	00	0		

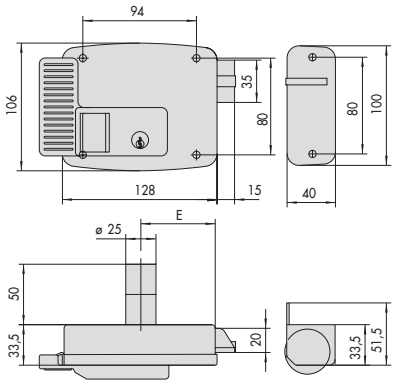

1.11521.40, 1.11551.40

1

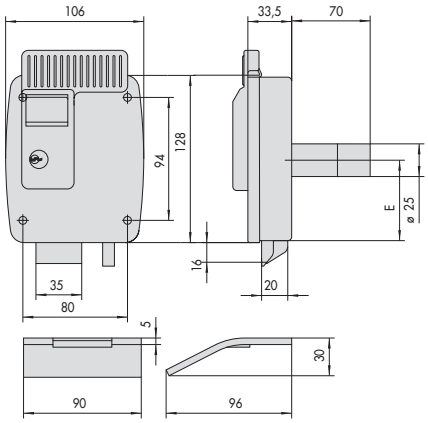

1.11823.80

4

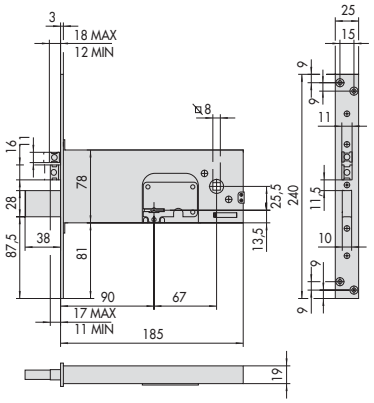

1.17353.90

7

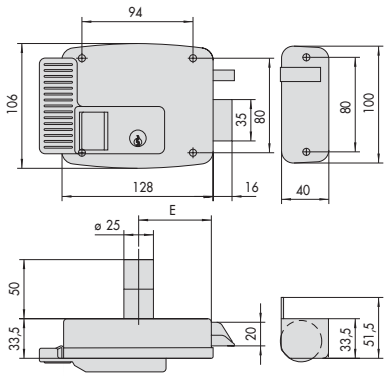

11721, 11731,11921, 11931

E = 50 - 60 - 70 - 80

2

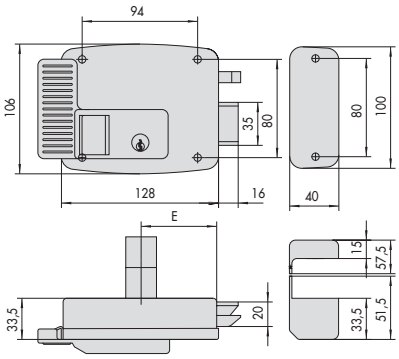

11921, 11926, 11931, 11936

E = 50 - 60 - 70 - 80

5

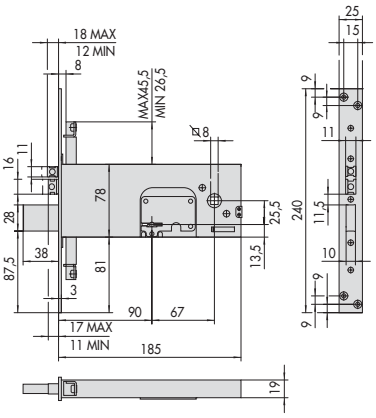

1.17358.90

8

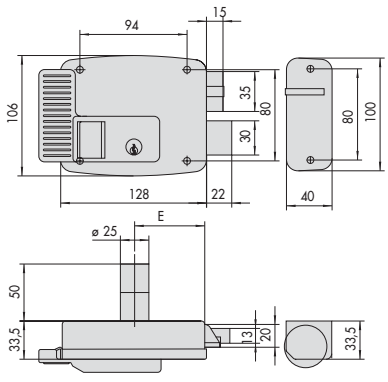

11761, 11771

E = 50 - 60 - 70 - 80

3

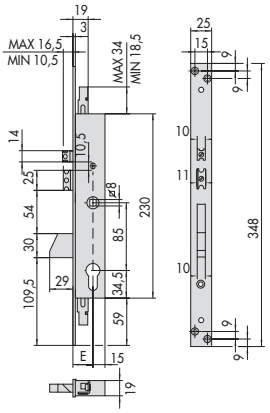

16325
E = 25 - 30 - 35

6

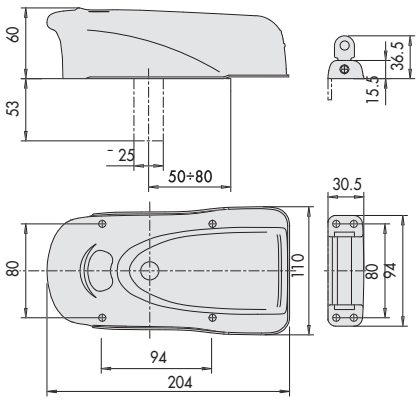

1A610, 1A611, 1A630, 1A631, 1A721, 1A731

9

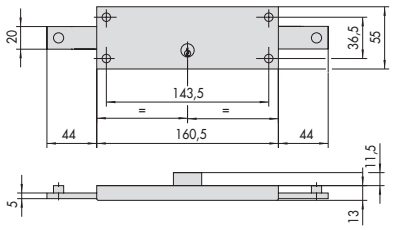

1.41010.80

10

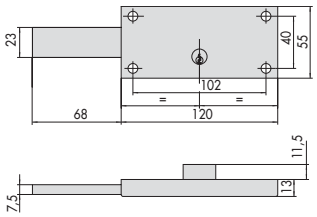

1.41110.60, 1.41111.60

11

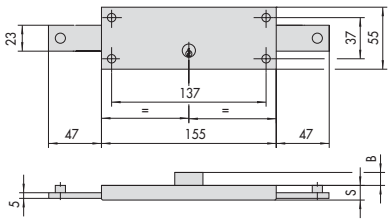

	S	B
1.41210.78	20	6,5
1.41320.78	17	9,5
1.41410.78	15	6
1.41510.78	15	5,5

12

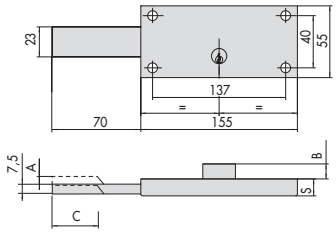

	S	B	A	C
1.41220.78	20	6,5		
1.41221.78	20	6,5		
1.41230.78	20	6,5		
1.41231.78	20	6,5		
1.41310.78	17	9,5		
1.41311.78	17	9,5		
1.41420.78	15	6		
1.41421.78	15	8,5		
1.41525.78	15	5,5	5	31
1.41526.78	15	5,5	5	31

13

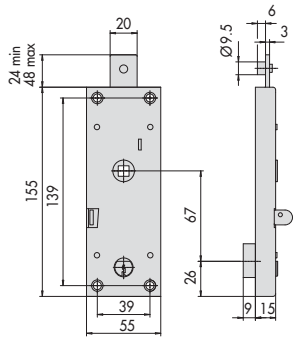

1.41600.00.0

14

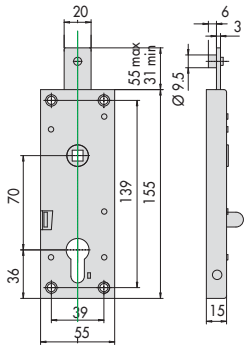

1.41620.00.0

15

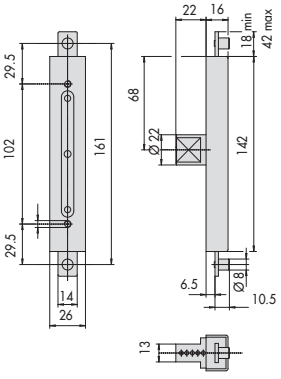

1.41650.00.0

16

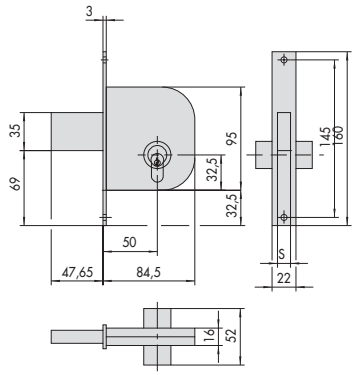

	S
1.42010.50, 1.42012.50	12
1.42020.50, 1.42022.50	9

17

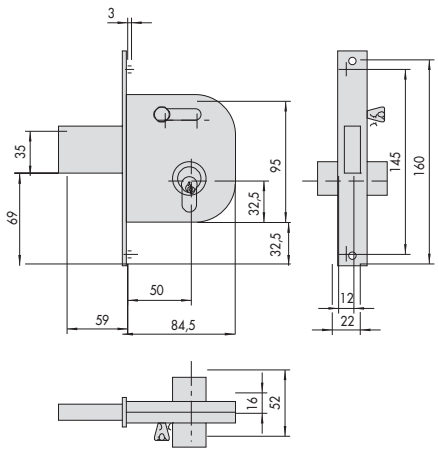

1.42030.50, 1.42032.50

18

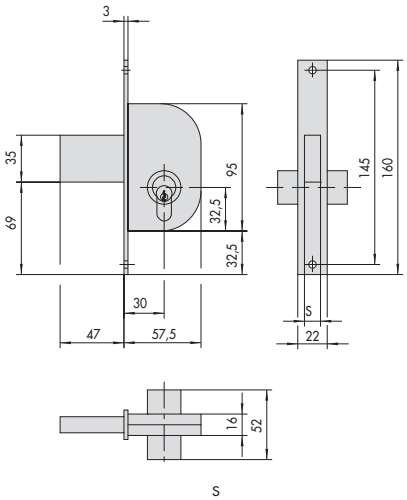

	S
1.42110.30, 1.42112.30	12
1.42120.30, 1.42122.30	9

19

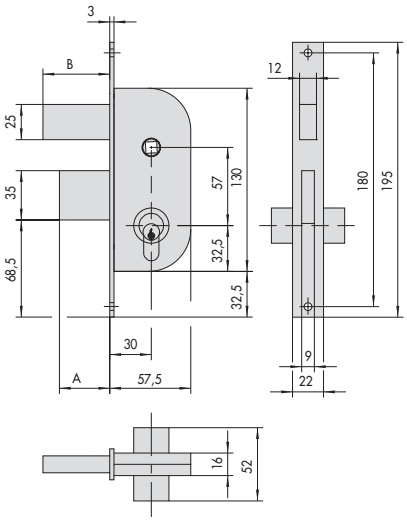

	A	B
1.42410.30, 1.42412.30	47	47
1.42420.30, 1.42422.30	28	24

22

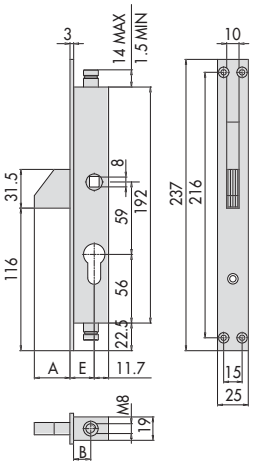

	E	A	B
1.46305.19.0	19,7	29	14
1.46305.25.0	25,7	23	20
1.46305.30.0	31,7	22	26,5
1.46307.19.0	19,7	29	14
1.46307.25.0	25,7	23	20

25

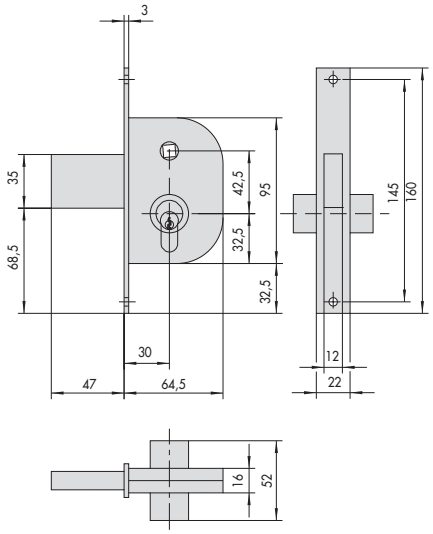

1.42210.30, 1.42212.30

20

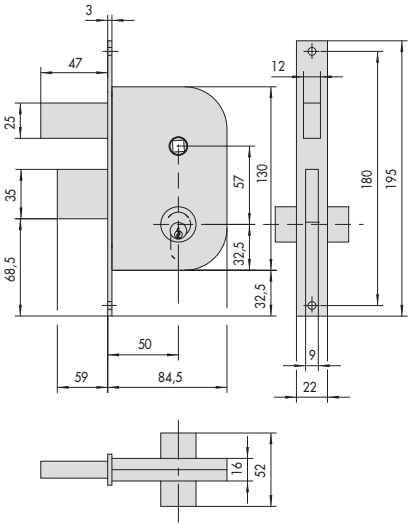

1.42510.50, 1.42512.50

23

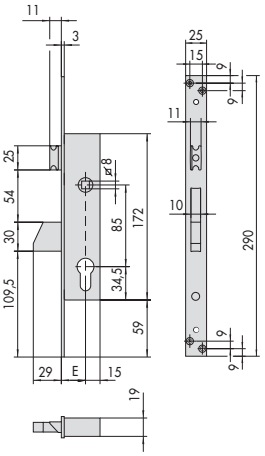

46315
E = 25 - 30 - 35

26

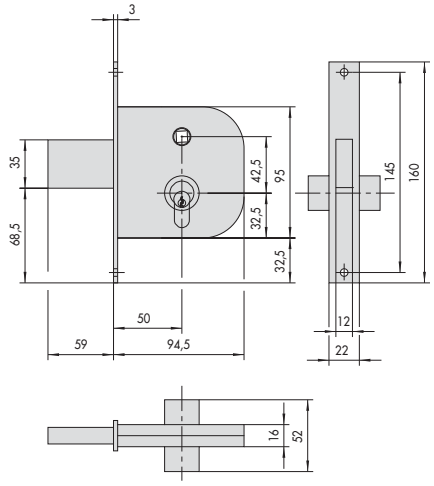

1.42310.50, 1.42312.50

21

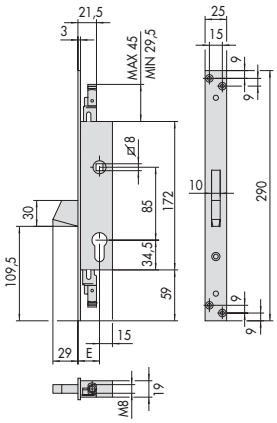

46300, 46302, 46303
E = 25 - 30 - 35

24

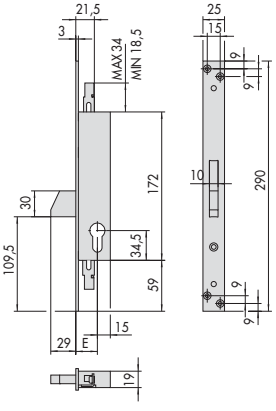

46320, 46322, 46323
E = 25 - 30 - 35

27

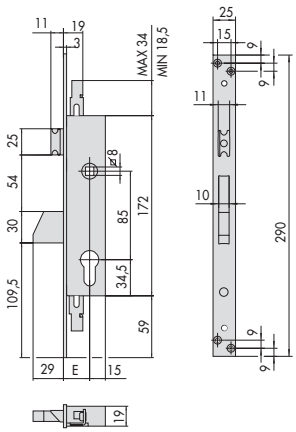

46325, 46327
E = 25 - 30 - 35

28

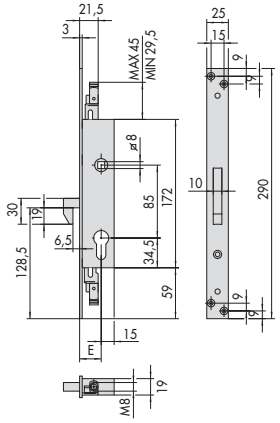

46365

E = 25 - 30 - 35

29

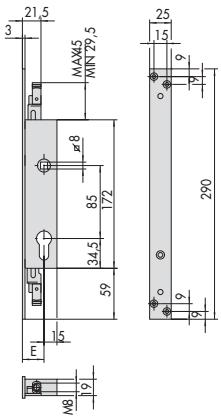

46375

E = 25 - 30 - 35

30

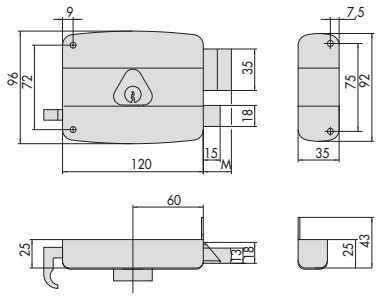

1.50421.60

31

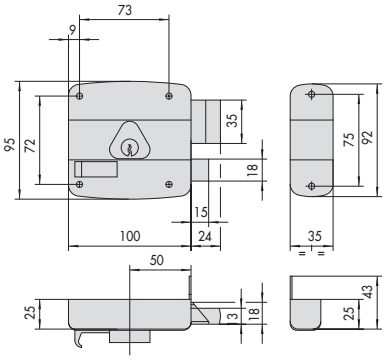

1.50461.50

32

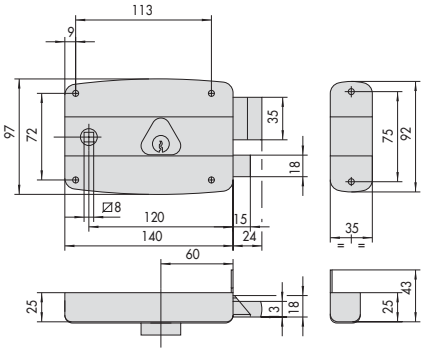

1.50171.60, 1.50471.60, 1.50481.60

33

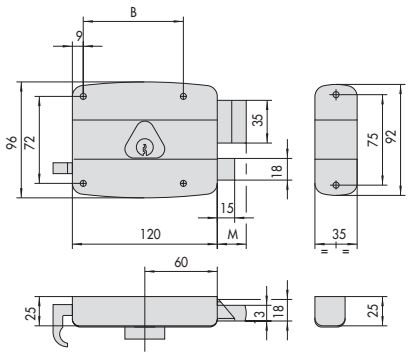

1.50521.60

34

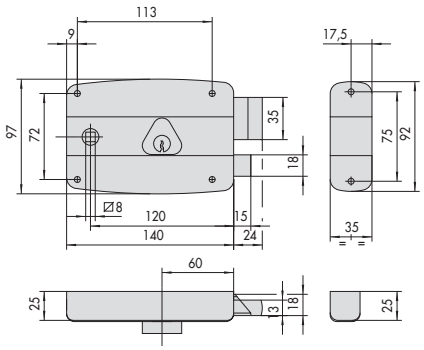

1.50571.60

35

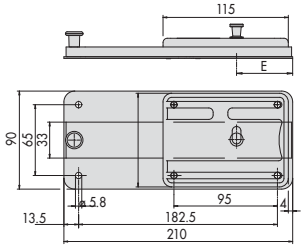

55254, 55274

36

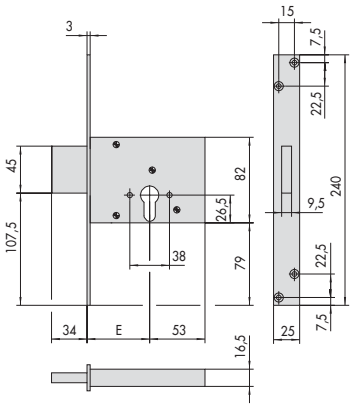

56013
E = 52 - 60 - 70

37

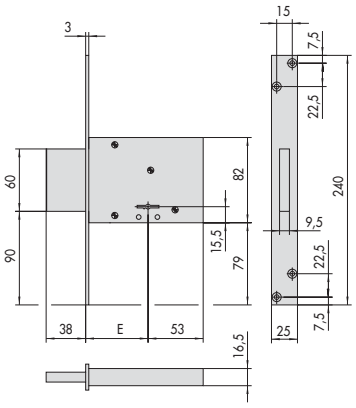

57013
E = 52 - 60 - 70

40

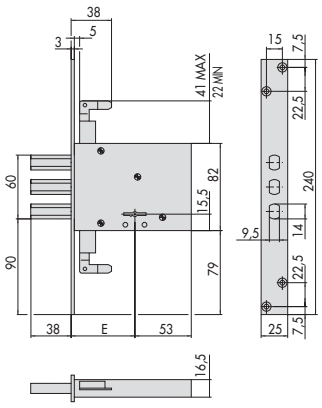

57035
E = 60 - 70

43

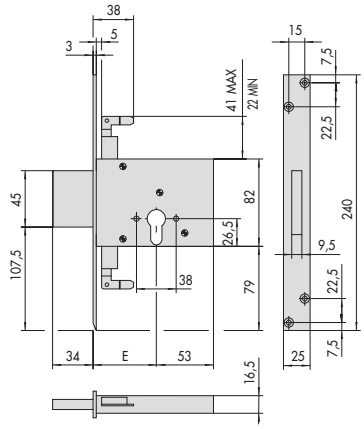

56016
E = 60 - 70

38

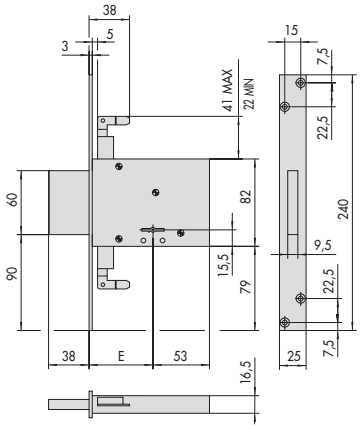

57016
E = 60 - 70

41

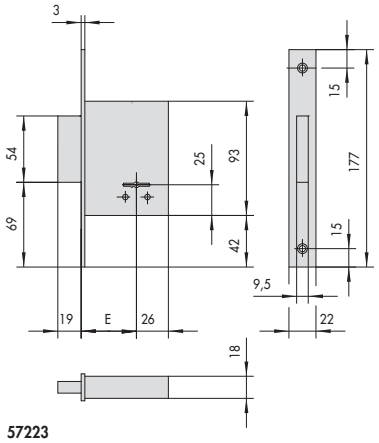

57223
E = 40 - 45 - 50 - 60

44

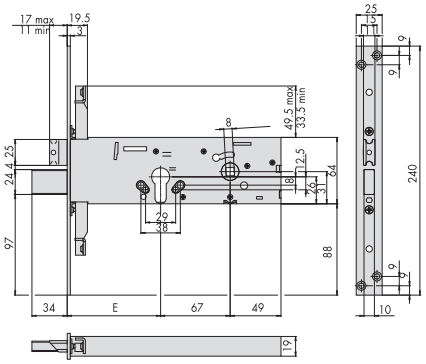

56358
E = 90

39

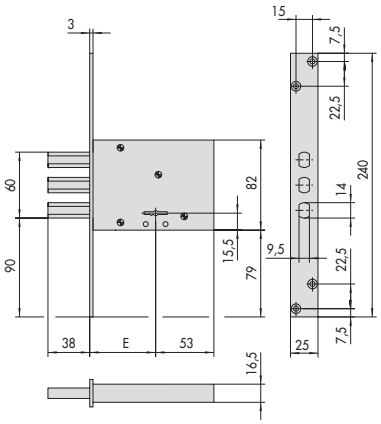

57030
E = 60 - 70

42

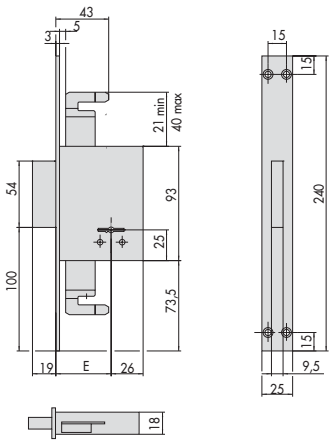

57226
E = 45 - 50 - 60

45

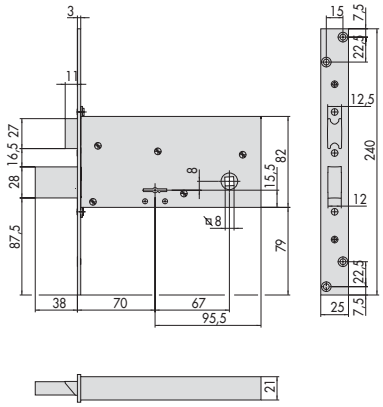

57313

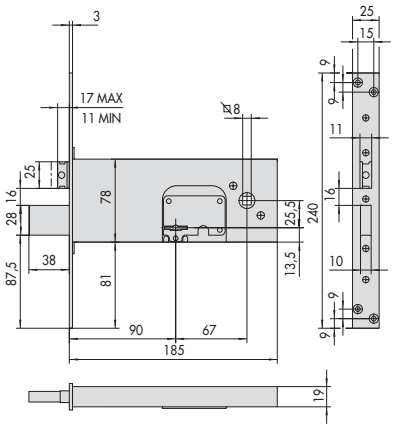

1.57353.90

46

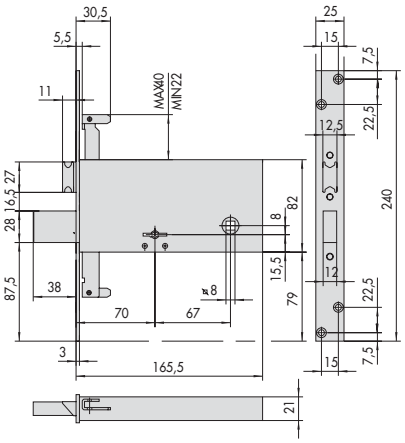

57318

49

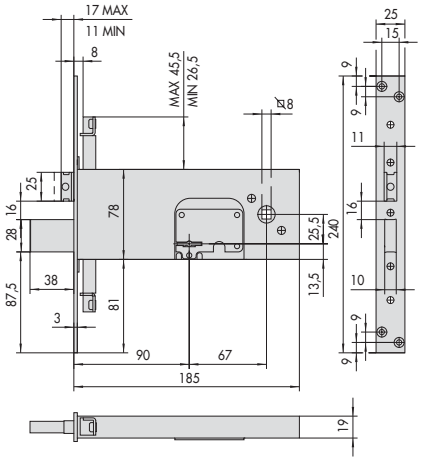

57358, 57378

47

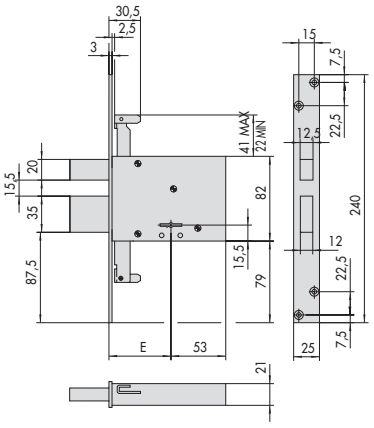

1.57336.70

48

ЗАМКИ ДЛЯ АЛЮМИНИЕВЫХ ДВЕРЕЙ



Цилиндровые врезные замки, для горизонтального ребра жесткости, H = 82 мм 179
Цилиндровые врезные замки, для горизонтального ребра жесткости, H = 44-64-77 мм 181
Врезные замки с овальным цилиндром 184
Врезные замки с европейским цилиндром 187
Врезные цилиндровые замки для жалюзи 189
Цилиндровые врезные замки с поворотным ригелем 190
Врезной цилиндровый замок с поворотным ригелем, несколько точек запирания 195
Врезной цилиндровый замок с шестеренчатым редуктором 201
Врезной цилиндровый замок с шестеренчатым редуктором, несколько точек запирания 202
Врезной цилиндр. замок с шестер. редуктором неск. точек запирания 207
Врезные цилиндровые замки европ. профиля для гориз. ребра жесткости H=64 мм. 211
Врезной сувальдный замок для поперечного ребра жесткости E = 70 мм 212
Врезной сувальдный замок для горизонтального ребра жесткости, E = 90-100 мм 214
Электромеханические защелки к врезным замкам С взаимозаменяемыми лицевыми планками 217
Комплект деталей для дополнительных точек запирания 219
Аксессуары к замкам для алюминиевых дверей 225
Регулируемые металлические ответные планки 237
Ответные планки из нейлона 245
Габаритные чертежи 263


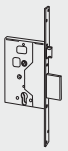
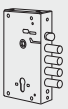
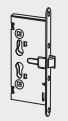







Технические характеристики:
- Высота корпуса 82 мм.
- Корпус из оцинкованной стали
- Лицевая планка из оцинкованной стали
- Защёлка, ролик и ригель - из латуни
- Электромеханические замки взаимозаменяются с аналогами арт. 44115/6 и 44145/6
- Напряжение 12В переменного тока
- Потребляемый ток 1,3А

Комплектация:
- Крепежные винты для цилиндра
- Инструкция по применению (в предусмотренных случаях)

По заказу:
- Специальные ответные планки (см. Справочник)

Дверь:
0= любая
1= прав. наружу
2= лев. наружу

Цилиндр заказывается отдельно



Типология	Описание	Кол-вооборотов	МО	Лиц. планка	Вход	Kg Кг.	Шт.	АРТИКУЛ Тип	Разм.	Дверь	Отд.	Индекс-ы	Особ.Поз.
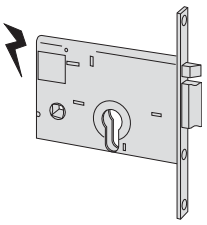	• Защелка-ригель		48	16	58	0,530	12	1	14010	60	1		
			48	16	58	0,530	12	1	14010	60	2		
			48	20	58	0,550	12	1	14011	60	1		
			48	20	58	0,565	12	1	14011	60	2		
	• Защелка-ригель • Фиксация защелки в открытом состоянии		48	16	58	0,556	12	1	14012	60	1		
			48	16	58	0,556	12	1	14012	60	2		
	• Защелка-ригель • Снижение ударной нагрузки взводной пружины • Фиксация защелки в открытом состоянии		48	16	58	0,557	12	1	14017	60	1		
			48	16	58	0,557	12	1	14017	60	2		
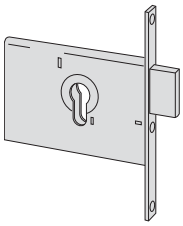	• Только ригель	2		16	58	0,485	12	1	44110	60	0		
		2		20	58	0,485	12	1	44111	60	0		
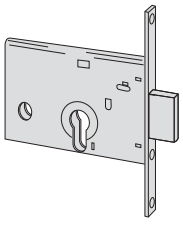	• Только ригель • Взаимозаменяем с серией 14010	2		16	58	0,475	12	1	44115	60	0		
		2		20	58	0,485	12	1	44116	60	0		
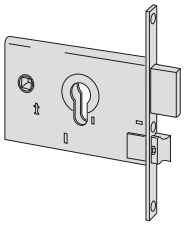	• Ригель и реверсивная защелка	2	48	16	58	0,553	12	1	44120	60	0		
		2	48	20	58	0,570	12	1	44121	60	0		

Типология	Описание	Кол-вооборотов	МО	Лиц. планка	Вход	Кг.	Шт.	АРТИКУЛ Тип	Разм.	Дверь	Отд.	Инд.зар-ки	Особ.Поз.
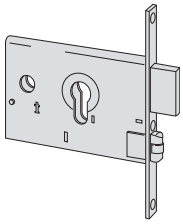	• Ригель и регулируемая защелка-ролик	2		16	58	0,517	12	1	44130	60	0		
		2		20	58	0,530	12	1	44131	60	0		
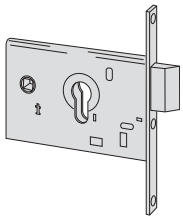	• Реверсивная защелка с взводным ригелем	1	48	16	58	0,500	12	1	44140	60	0		
		1	48	20	58	0,510	12	1	44141	60	0		
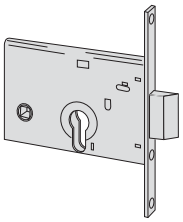	• Реверсивная защелка с взводным ригелем • Взаимозаменяем с серией 14010	1	48	16	58	0,500	12	1	44145	60	0		
		1	48	20	58	0,515	12	1	44146	60	0		

CISA



Технические характеристики:
- Корпус из оцинкованной стали
- Лицевая планка из оцинкованной стали
- Защелка, ролик и ригель - из латуни
- Защелка или реверсивный взводной ригель (в предусмотренных случаях)
- Взаимозаменяемость электрических и механических замков
- Напряжение 12 В переменного тока
- Потребляемый ток 3,1А

Комплектация:
- Крепежные винты для цилиндра
- Инструкция по применению

По заказу:
- Специальные ответные планки (см. Справочник)

Дверь:
0 = любая

Цилиндр заказывается отдельно



Типология	Описание	Кол-вооборотов	МО	Лиц. планка	Вход	Кг.	Шт.	АРТИКУЛ Тип	Разм.	Дверь	Отд.	Инд.зар-ки	Особ.Под.
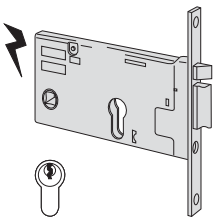	• Высота корпуса 77 мм. • Только защелка-ригель • Фиксация защелки в открытом состоянии		67	16	70	0,560	12	1	14350	70	0		
			67	16	80	0,595	12	1	14350	80	0		
			67	16	90	0,627	12	1	14350	90	0		
	• Высота корпуса 77 мм. • Только защелка-ригель • Фиксация защелки в открытом состоянии		67	20	70	0,580	12	1	14351	70	0		
			67	20	80	0,633	12	1	14351	80	0		
			67	20	90	0,643	12	1	14351	90	0		
	• Высота корпуса 77 мм. • Только защелка-ригель • Фиксация защелки в открытом состоянии • Вылет защелки и взводного ригеля увеличен на 4,5 мм.		67	14	70	0,576	12	1	14352	70	0		
			67	14	80	0,608	12	1	14352	80	0		
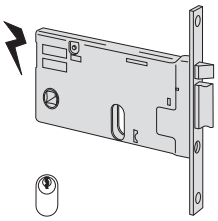	• Высота корпуса 77 мм. • Только защелка-ригель • Фиксация защелки в открытом состоянии		67	16	70	0,562	12	1	14450	70	0		
			67	16	80	0,594	12	1	14450	80	0		
			67	16	90	0,629	12	1	14450	90	0		
	• Высота корпуса 77 мм. • Только защелка-ригель • Фиксация защелки в открытом состоянии		67	20	70	0,580	12	1	14451	70	0		
			67	20	80	0,608	12	1	14451	80	0		
			67	20	90	0,645	12	1	14451	90	0		
	• Высота корпуса 77 мм. • Только защелка-ригель • Фиксация защелки в открытом состоянии • Вылет защелки и взводного ригеля увеличен на 4,5 мм.		67	14	70	0,577	12	1	14452	70	0		
			67	14	80	0,609	12	1	14452	80	0		
			67	14	90	0,642	12	1	14452	90	0		
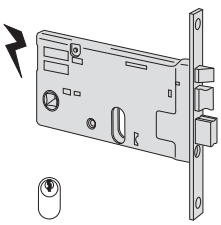	• Высота корпуса 77 мм. • Ригель и защелка-ригель	2	67	16	70	0,612	12	1	14460	70	0		
		2	67	16	80	0,656	12	1	14460	80	0		
		2	67	16	90	0,709	12	1	14460	90	0		
	• Высота корпуса 77 мм. • Ригель и защелка-ригель	2	67	20	70	0,627	12	1	14461	70	0		
		2	67	20	80	0,665	12	1	14461	80	0		
		2	67	20	90	0,722	12	1	14461	90	0		
	• Высота корпуса 77 мм. • Ригель и защелка-ригель • Вылет защелки-ригеля, взводного ригеля и ригеля увеличен на 4,5 мм.	2	67	14	70	0,624	12	1	14462	70	0		
		2	67	14	80	0,670	12	1	14462	80	0		
		2	67	14	90	0,721	12	1	14462	90	0		

Типология	Описание	Кол-вооборотов	МО	Лиц. планка	Вход	Кг.	Шт.	АРТИКУЛ Тип	Разм.	Дверь	Отд.	Инд.зар-ки	Особ.Поз.
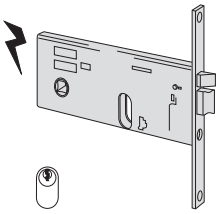	• Высота корпуса 64 мм. • Только защелка-ригель • Фиксация защелки в открытом состоянии		67	16	70	0,547	12	1	14510	70	0		
			67	16	80	0,580	12	1	14510	80	0		
			67	16	90	0,600	12	1	14510	90	0		
	• Высота корпуса 64 мм. • Только защелка-ригель • Фиксация защелки в открытом состоянии		67	20	70	0,564	12	1	14511	70	0		
			67	20	80	0,580	12	1	14511	80	0		
			67	20	90	0,600	12	1	14511	90	0		
	• Высота корпуса 64 мм. • Только защелка-ригель • Фиксация защелки в открытом состоянии • Вылет защелки и взводного ригеля увеличен на 4,5 мм.		67	14	70	0,554	12	1	14512	70	0		
			67	14	80	0,580	12	1	14512	80	0		
			67	14	90	0,600	12	1	14512	90	0		
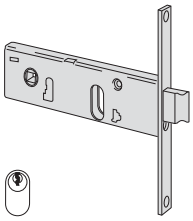	• Высота корпуса 44 мм. • Защелка с взводным ригелем	1	67	16	60	0,400	12	1	44150	60	0		
		2	67	16	70	0,415	12	1	44150	70	0		
		2	67	16	80	0,445	12	1	44150	80	0		
		2	67	16	90	0,470	12	1	44150	90	0		
	• Высота корпуса 44 мм. • Защелка с взводным ригелем	1	67	20	60	0,423	12	1	44151	60	0		
		2	67	20	70	0,445	12	1	44151	70	0		
		2	67	20	80	0,460	12	1	44151	80	0		
		2	67	20	90	0,490	12	1	44151	90	0		
	• Высота корпуса 44 мм. • Вылет защелки и взводного ригеля увеличен на 4,5 мм.	2	67	14	70	0,438	12	1	44152	70	0		
		2	67	14	80	0,455	12	1	44152	80	0		
		2	67	14	90	0,475	12	1	44152	90	0		
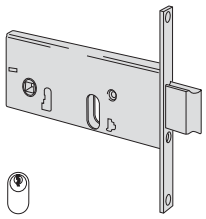	• Высота корпуса 64 мм. • Защелка с взводным ригелем	1	67	16	60	0,521	12	1	44155	60	0		
		2	67	16	70	0,550	12	1	44155	70	0		
		2	67	16	80	0,570	12	1	44155	80	0		
		2	67	16	90	0,590	12	1	44155	90	0		
	• Высота корпуса 64 мм. • Защелка с взводным ригелем	1	67	20	60	0,531	12	1	44156	60	0		
		2	67	20	70	0,576	12	1	44156	70	0		
		2	67	20	80	0,590	12	1	44156	80	0		
		2	67	20	90	0,610	12	1	44156	90	0		
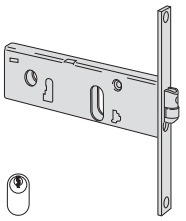	• Высота корпуса 44 мм. • Защелка-ролик с взводным ригелем	1		16	60	0,384	12	1	44160	60	0		
		2		16	70	0,413	12	1	44160	70	0		
		2		16	80	0,450	12	1	44160	80	0		
		2		16	90	0,470	12	1	44160	90	0		
	• Высота корпуса 44 мм. • Защелка-ролик с взводным ригелем	1		20	60	0,404	12	1	44161	60	0		
		2		20	70	0,420	12	1	44161	70	0		
		2		20	80	0,450	12	1	44161	80	0		
		2		20	90	0,470	12	1	44161	90	0		
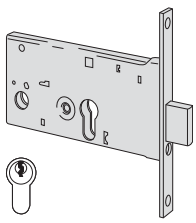	• Высота коробки 77 мм • Только ригель	2		16	70	0,521	12	1	44350	70	0		
	• Высота коробки 77 мм • Только ригель	2		20	70	0,529	12	1	44351	70	0		

CISA

Типология	Описание	Кол-вооборотов	МО	Лиц. планка	Вход	Кг.	Шт.	АРТИКУЛ Тип	Разм.	Дверь	Отд.	Инд.марки	ОсобПоз.
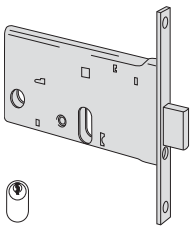	• Высота коробки 77 мм • Только ригель	2		16	70	0,516	12	1	44450	70	0		
	• Высота коробки 77 мм • Только ригель	2		20	70	0,533	12	1	44451	70	0		
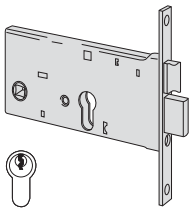	• Высота корпуса 77 мм. • Ригель и защелка • Защелка приводится в действие ручкой	2	67	16	70	0,590	12	1	44360	70	0		
		2	67	16	80	0,598	12	1	44360	80	0		
		2	67	16	90	0,621	12	1	44360	90	0		
	• Высота корпуса 77 мм. • Ригель и защелка • Защелка приводится в действие ручкой	2	67	20	70	0,585	12	1	44361	70	0		
		2	67	20	80	0,609	12	1	44361	80	0		
		2	67	20	90	0,641	12	1	44361	90	0		
	• Высота корпуса 77 мм. • Вылет защелки и взводного ригеля увеличен на 4,5 мм. • Защелка может приводиться в действие и ключом	2	67	14	70	0,582	12	1	44362	70	0		
		2	67	14	80	0,613	12	1	44362	80	0		
		2	67	14	90	0,642	12	1	44362	90	0		
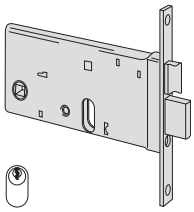	• Высота коробки 77 мм • Ригель и защелка	2	67	16	70	0,568	12	1	44460	70	0		
		2	67	16	80	0,590	12	1	44460	80	0		
		2	67	16	90	0,628	12	1	44460	90	0		
	• Высота коробки 77 мм • Ригель и защелка	2	67	20	70	0,583	12	1	44461	70	0		
		2	67	20	80	0,611	12	1	44461	80	0		
		2	67	20	90	0,630	12	1	44461	90	0		
	• Высота корпуса 77 мм. • Вылет защелки и взводного ригеля увеличен на 4,5 мм.	2	67	14	70	0,587	12	1	44462	70	0		
		2	67	14	80	0,605	12	1	44462	80	0		
		2	67	14	90	0,639	12	1	44462	90	0		
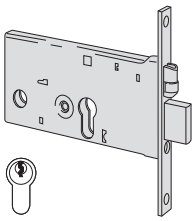	• Высота коробки 77 мм • Ригель и регулируемая защелка-ролик	2		16	70	0,576	12	1	44370	70	0		
		2		16	80	0,579	12	1	44370	80	0		
		2		16	90	0,610	12	1	44370	90	0		
	• Высота коробки 77 мм • Ригель и регулируемая защелка-ролик	2		20	70	0,568	12	1	44371	70	0		
		2		20	80	0,590	12	1	44371	80	0		
		2		20	90	0,624	12	1	44371	90	0		
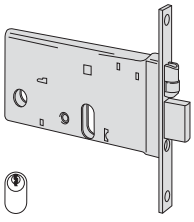	• Высота коробки 77 мм • Ригель и регулируемая защелка-ролик	2		16	70	0,542	12	1	44470	70	0		
		2		16	80	0,583	12	1	44470	80	0		
		2		16	90	0,607	12	1	44470	90	0		
	• Высота коробки 77 мм • Ригель и регулируемая защелка-ролик	2		20	70	0,559	12	1	44471	70	0		
		2		20	80	0,601	12	1	44471	80	0		
		2		20	90	0,620	12	1	44471	90	0		



Технические характеристики:
- Корпус из оцинкованной стали
- Лицевая планка из оцинкованной стали
- Защелка, ролик и ригель - из латуни
- Напряжение 12 В переменного тока
- Потребляемый ток 1,4А

Комплектация:
- Крепежный винт для цилиндра
- Инструкция по применению (в предусмотренных случаях)

По заказу:
- Специальные ответные планки (см. Справочник)

Дверь:
0=любая
1=прав. наружу
2=лев. наружу

Цилиндр заказывается отдельно



Типология	Описание	Кол-вооборотов	МО	Лиц. планка	Вход	Кг.	Шт.	АРТИКУЛ Тип	Разм.	Дверь	Отд.	Индекс-ни	Особ.Поз.
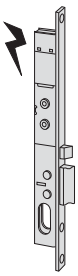	• Защелка-ригель			16	15	0,360	1	1	14020	15	1		
				16	15	0,355	1	1	14020	15	2		
				16	18	0,371	1	1	14020	18	1		
				16	18	0,365	1	1	14020	18	2		
	• Защелка-ригель			20	15	0,381	1	1	14021	15	1		
				20	15	0,381	1	1	14021	15	2		
				20	18	0,394	1	1	14021	18	1		
				20	18	0,394	1	1	14021	18	2		
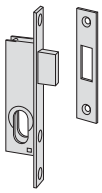	• Лицевая планка с никелированным покрытием • Только никелированный ригель • Плоская ответная планка с цинковым покрытием арт. 1.07027.00.0	1		20	16	0,265	12	1	44210	16	0		
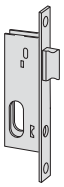	• Высота корпуса 85 мм. • Цилиндр управляет реверсивной защелкой			16	15	0,140	12	1	44217	15	0		
	• Высота корпуса 85 мм. • Цилиндр управляет реверсивной защелкой			20	15	0,150	12	1	44218	15	0		
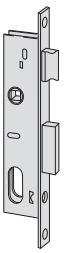	• Вылет защелки и взводного ригеля увеличен на 4,5 мм. • Защелка может приводиться в действие и ключом	1	69	14	25	0,365	12	1	44219	25	0		
		1	69	14	30	0,410	12	1	44219	30	0		
	• Ригель и реверсивная защелка • Защелка приводится в движение ключом за исключением замков с E=15 и 18	1	69	16	15	0,290	12	1	44220	15	0		
		1	69	16	18	0,310	12	1	44220	18	0		
		1	69	16	25	0,350	12	1	44220	25	0		
		1	69	16	30	0,390	12	1	44220	30	0		
		1	69	16	35	0,425	12	1	44220	35	0		
	• Ригель и реверсивная защелка • Защелка приводится в действие в том числе и ключом	1	69	14	35	0,450	12	1	44220	35	0	00	EN
	• Ригель и реверсивная защелка • Защелка приводится в движение ключом за исключением замков с E=15 и 18	1	69	20	15	0,305	12	1	44221	15	0		
		1	69	20	18	0,328	12	1	44221	18	0		
		1	69	20	25	0,360	12	1	44221	25	0		
		1	69	20	30	0,405	12	1	44221	30	0		
		1	69	20	35	0,430	12	1	44221	35	0		

Типология	Описание	Кол-вооборотов	МО	Лиц. планка	Вход	Кг.	Шт.	АРТИКУЛ Тип	Разм. Дверь	Отд.	Инд.марки	Особ.Поз.
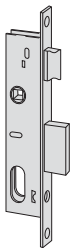	• Вылет защелки и взводного ригеля увеличен на 4,5 мм. • Защелка приводится в движение ключом за исключением замков с E=25	2	69	14	25	0,390	12	1	44224	25	0	
		2	69	14	30	0,434	12	1	44224	30	0	
	• Ригель и реверсивная защелка • Защелка приводится в движение ключом за исключением замков с E=15-18-25	2	69	16	15	0,318	12	1	44225	15	0	
		2	69	16	18	0,335	12	1	44225	18	0	
		2	69	16	25	0,374	12	1	44225	25	0	
		2	69	16	30	0,416	12	1	44225	30	0	
		2	69	16	35	0,454	12	1	44225	35	0	
	• ВЕРСИЯ ДЛЯ ЗАКРУГЛЕННОГО ПРОФИЛЯ ABITHAL • Ригель и реверсивная защелка • Защелка приводится в действие в том числе и ключом	2	69	14	35	0,450	12	1	44225	35	0	00 EN
	• Ригель и реверсивная защелка • Защелка приводится в движение ключом за исключением замков с E=15-18-25	2	69	20	15	0,336	12	1	44226	15	0	
		2	69	20	18	0,355	12	1	44226	18	0	
		2	69	20	25	0,385	12	1	44226	25	0	
		2	69	20	30	0,433	12	1	44226	30	0	
		2	69	20	35	0,465	12	1	44226	35	0	
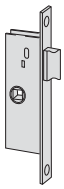	• Высота корпуса 85 мм. • Цилиндр управляет реверсивной защелкой			16	15	0,170	12	1	44227	15	0	
	• Высота корпуса 85 мм. • Цилиндр управляет реверсивной защелкой			20	15	0,180	12	1	44228	15	0	
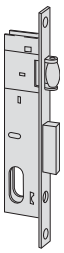	• Ригель и регулируемая защелка-ролик	1		16	15	0,265	12	1	44230	15	0	
		1		16	18	0,292	12	1	44230	18	0	
		1		16	25	0,340	12	1	44230	25	0	
		1		16	30	0,375	12	1	44230	30	0	
		1		16	35	0,408	12	1	44230	35	0	
	• Ригель и регулируемая защелка-ролик	1		20	15	0,293	12	1	44231	15	0	
		1		20	18	0,313	12	1	44231	18	0	
		1		20	25	0,359	12	1	44231	25	0	
		1		20	30	0,391	12	1	44231	30	0	
		1		20	35	0,426	12	1	44231	35	0	
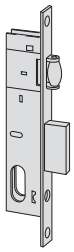	• Ригель и регулируемая защелка-ролик	2		16	15	0,300	12	1	44235	15	0	
		2		16	18	0,320	12	1	44235	18	0	
		2		16	25	0,366	12	1	44235	25	0	
		2		16	30	0,398	12	1	44235	30	0	
		2		16	35	0,434	12	1	44235	35	0	
	• Ригель и регулируемая защелка-ролик	2		20	15	0,320	12	1	44236	15	0	
		2		20	18	0,340	12	1	44236	18	0	
		2		20	25	0,415	12	1	44236	25	0	
		2		20	30	0,419	12	1	44236	30	0	
		2		20	35	0,454	12	1	44236	35	0	
	• Высота корпуса 70 мм. • Регулируемая защелка-ролик			16	15	0,135	12	1	44237	15	0	
	• Высота корпуса 70 мм. • Регулируемая защелка-ролик			20	15	0,145	12	1	44238	15	0	

Типология	Описание	Кол-вооборотов	МО	Лиц. планка	Вход	Кг.	Шт.	АРТИКУЛ Тип	Разм.	Дверь	Отд.	Инд.зар-ки	Особ.Поз.
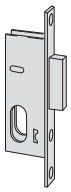	• Только ригель	1		16	15	0,180	12	1	44240	15	0		
		1		16	18	0,199	12	1	44240	18	0		
		1		16	25	0,234	12	1	44240	25	0		
		1		16	30	0,261	12	1	44240	30	0		
		1		16	35	0,290	12	1	44240	35	0		
	• Только ригель	1		20	15	0,195	12	1	44241	15	0		
		1		20	18	0,211	12	1	44241	18	0		
		1		20	25	0,246	12	1	44241	25	0		
		1		20	30	0,273	12	1	44241	30	0		
		1		20	35	0,300	12	1	44241	35	0		
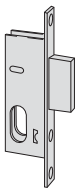	• Только ригель	2		16	15	0,210	12	1	44245	15	0		
		2		16	18	0,225	12	1	44245	18	0		
		2		16	25	0,256	12	1	44245	25	0		
		2		16	30	0,286	12	1	44245	30	0		
		2		16	35	0,315	12	1	44245	35	0		
	• Только ригель	2		20	15	0,220	12	1	44246	15	0		
		2		20	18	0,239	12	1	44246	18	0		
		2		20	25	0,274	12	1	44246	25	0		
		2		20	30	0,300	12	1	44246	30	0		
		2		20	35	0,329	12	1	44246	35	0		
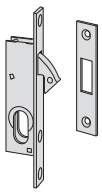	• Поворотный крюк из никелированной стали с пластинчатой структурой • Плоская ответная планка из оцинкованной стали арт.1.07028.00.0	1		20	16	0,255	12	1	45010	16	0		
	• Поворотный крюк из никелированной стали с пластинчатой структурой • Направляющий штырь из никелированной стали • Плоская ответная планка из оцинкованной стали арт.1.07028.05.0	1		20	16	0,260	12	1	45012	16	0		
	• Крючок-защелка из никелированной стали с с пластинчатой структурой • Противовзломная система на защелке • Направляющий штырь из никелированной стали • Плоская ответная планка из оцинкованной стали арт.1.07028.05.0	1		20	16	0,260	12	1	45027	16	0		



Технические характеристики:
- Корпус из оцинкованной стали
- Лицевая планка из оцинкованной стали
- Никелированные ролик, ригель и крючок
- Реверсивная никелированная защелка

Комплектация:
- Крепежные винты для цилиндра
- Инструкция по применению

По заказу:
- Специальные ответные планки (см. Справочник)

Дверь:
0 = любая

Цилиндр заказывается отдельно



Типология	Описание	Кол-вооборотов	МО	Лиц. планка	Вход	Kg Кг.	Шт.	АРТИКУЛ Тип	Разм.	Дверь	Отд.	Инд.хар-ки	Особ.Поз.
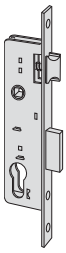	• Ригель и защелка	1	85	22	21	0,407	1	1	44620	20	0		
		1	85	22	25	0,431	1	1	44620	25	0		
		1	85	22	30	0,470	1	1	44620	30	0		
		1	85	22	35	0,505	1	1	44620	35	0		
	• Вылет защелки и взводного ригеля увеличен на 5 мм.	1	85	22	21	0,431	1	1	44621	20	0		
		1	85	22	25	0,453	1	1	44621	25	0		
		1	85	22	30	0,501	1	1	44621	30	0		
		1	85	22	35	0,530	1	1	44621	35	0		
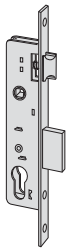	• Ригель и защелка	2	85	22	21	0,420	1	1	44625	20	0		
		2	85	22	25	0,446	1	1	44625	25	0		
		2	85	22	30	0,486	1	1	44625	30	0		
		2	85	22	35	0,518	1	1	44625	35	0		
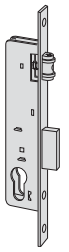	• Ригель и регулируемая защелка-ролик	1		22	21	0,368	1	1	44630	20	0		
		1		22	25	0,394	1	1	44630	25	0		
		1		22	30	0,470	1	1	44630	30	0		
		1		22	35	0,463	1	1	44630	35	0		
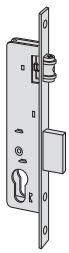	• Ригель и регулируемая защелка-ролик	2		22	21	0,375	1	1	44635	20	0		
		2		22	25	0,410	1	1	44635	25	0		
		2		22	30	0,450	1	1	44635	30	0		
		2		22	35	0,479	1	1	44635	35	0		

Типология	Описание	Кол-вооборотов	МО	Лиц. планка	Вход	Кг.	Шт.	АРТИКУЛ Тип	Разм.	Дверь	Отд.	Инд.зар-ки	Особ.Поз.
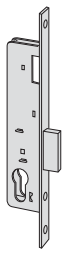	• Только ригель	1		22	21	0,334	1	1	44640	20	0		
		1		22	25	0,357	1	1	44640	25	0		
		1		22	30	0,396	1	1	44640	30	0		
		1		22	35	0,435	1	1	44640	35	0		
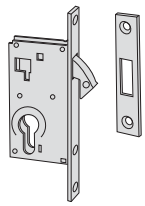	• Поворотный крюк из стали с с пластинчатой структурой • Плоская ответная планка из оцинкованной стали арт.1.07028.00.0	1		20	30	0,315	1	1	45110	30	0		
		1		20	35	0,325	1	1	45110	35	0		
		1		20	40	0,330	1	1	45110	40	0		
		1		20	45	0,365	1	1	45110	45	0		
		1		20	50	0,370	1	1	45110	50	0		
		1		20	60	0,405	1	1	45110	60	0		

CISA



Технические характеристики:
- Корпус из оцинкованной стали
- Лицевая планка из нержавеющей стали
- Предусмотрены дополнительные точки запирания
- Накладка с ручкой позволяют приводить в действие ригель и отклоняющее устройство, блокирующиеся ключом.

Комплектация:
- Комплект нейлоновых накладок арт. 1.06012.01.0
- Комплект нейлоновых прокладок под лицевую планку арт. 1.06141-65-0
- Штифты с резьбой для крепления удлинителей
- Винты для крепления замка и цилиндра
- Инструкция по применению

По заказу:
- Специальные ответные планки (см. Справочник)
- Защитные накладки для цилиндра арт. 1.06460.00.0

Дверь:
0 = любая

Цилиндр заказывается отдельно серия 08710 иои 0E300 (ASIX)



Типология	Описание	Кол-вооборотов	МО	Лиц. планка	Вход	Kg Кг.	Шт.	АРТИКУЛ Тип	Разм.	Дверь	Отд.	Индекс-ы	Особ.Поз.
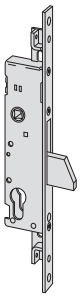	• Никелированный ригель • ПО ЗАКАЗУ:Цилиндр с крестообразным ключом арт. 1.02400.10.0 Удлинители для изогнутых внутренних тяг арт. 1.06441.00.0 Удлинители для прямых внутренних тяг. 1.06441.10.0 Система управления для наружних тяг арт.1.06442.00.0 Боковые ригели для внутренних тяг арт.1.06443.00.0 Боковые ригели для наружних тяг арт. 1.06443.05.0	1	85	22	25	0,620	12	1	46200	25	0		
		1	85	22	30	0,640	12	1	46200	30	0		
		1	85	22	35	0,610	12	1	46200	35	0		
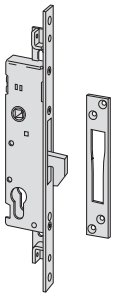	• Никелированный оборотный крючок • Ответная планка из оцинкованной стали арт.1.06459.01.0 • ПО ЗАКАЗУ: Цилиндр с крестообразным ключом арт. 1.02400.10.0 Удлинители для внутренних изогнутых тяг арт. 1.06441.00.0 Удлинитель для внутренних прямых тяг арт. 1.06441.10.0 Набор приводов для наружних тяг арт. 1.06442.00.0 Боковые ригели для внутренних тяг арт. 1.06443.00.0 Боковые ригели для наружних тяг арт. 1.06443.05.0	1	85	22	25	0,650	12	1	46265	25	0		
		1	85	22	30	0,670	12	1	46265	30	0		
		1	85	22	35	0,693	12	1	46265	35	0		
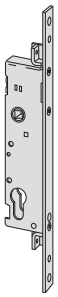	• Без запирания с лицевой стороны • ПО ЗАКАЗУ: Цилиндр с крестообразным ключом арт. 1.02400.10.0 Удлинители для внутренних изогнутых тяг арт. 1.06441.00.0 Удлинитель для внутренних прямых тяг арт. 1.06441.10.0 Набор приводов для наружних тяг арт. 1.06442.00.0 Боковые ригели для внутренних тяг арт. 1.06443.00.0 Боковые ригели для наружних тяг арт. 1.06443.05.0		85	22	25	0,570	12	1	46275	25	0		
			85	22	30	0,540	12	1	46275	30	0		
			85	22	35	0,560	12	1	46275	35	0		



Технические характеристики:
- Корпус из оцинкованной стали
- Лицевая планка из нержавеющей стали
- Никелированные защелка, ролик, лицевая планка и крючок
- Защелка или реверсивный взводной ригель (в предусмотренных случаях)
- Напряжение 12 В переменного тока
- Потребляемый ток 3,1А

Комплектация:
- Комплект нейлоновых прокладок под лицевую планку арт. 1.06141.65.0
- Винты для крепления замка и цилиндра
- Инструкция по применению

По заказу:
- Специальные ответные планки (см. Справочник)
- Защитные накладки для цилиндра арт. 1.06460.00.0
- Цилиндр с крестовым ключом серии 02400
- Механическая кнопка арт. 1.06110.10.0

Соответствие стандартам:
- Настоящая серия замков сертифицирована согласно установленным Европейским нормам EN 12209:03- степень безопасности 3 (500 кг. при боковой нагрузке и 400 кг. при нагрузке снизу)

Дверь:
0 = любая

Цилиндр заказывается отдельно серия 08710 иои 0E300 (ASIX)



Типология	Описание	Кол-вооборотов	МО	Лиц. планка	Вход	Кг.	Шт.	АРТИКУЛ Тип	Разм. Дверь	Отд.	Индекс-ии	Особ.Поз.
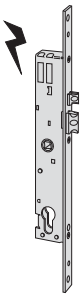	• Защелка и взводный ригель регулируются от 10,5 до 16,5 мм. • Комплект нейлоновых накладок арт. 1.06012.01.0		85	22	25	0,746	1	1	16205	25	0	
			85	22	30	0,770	1	1	16205	30	0	
			85	22	35	0,815	1	1	16205	35	0	
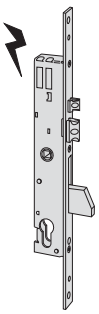	• Ригель и защелка • Защелка и взводный ригель регулируются от 10,5 до 16,5 мм. • Комплект нейлоновых накладок арт. 1.06012.01.0	1	85	22	25	0,780	1	1	16215	25	0	
		1	85	22	30	0,825	1	1	16215	30	0	
		1	85	22	35	0,865	1	1	16215	35	0	
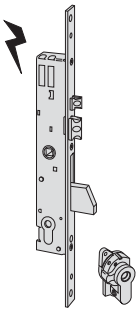	• Цилиндр с крестовым ключом в комплекте с 3 ключами • Ригель и защелка • Защелка и взводной ригель регулируются от 10,5 до 16,5 мм. • Комплект нейлоновых накладок арт. 1.06002.00.0	1	85	22	25	0,889	1	1	16217	25	0	
		1	85	22	30	0,935	1	1	16217	30	0	
		1	85	22	35	0,970	1	1	16217	35	0	

Типология	Описание	Кол-вооборотов	МО	Лиц. планка	Вход	Кг.	Шт.	АРТИКУЛ Тип	Разм. Дверь	Отд.	Инд.марки	ОсобПоз.
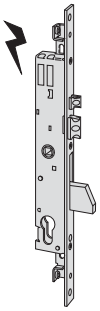	• Ригель и защелка • Защелка и взводной ригель регулируются от 10,5 до 16,5 мм. • Комплект нейлоновых накладок арт. 1.06012.01.0 • Предусмотрена возможность дополнительных точек запирания • Штифты с резьбой для крепления удлинителей • ПО ЗАКАЗУ: Удлинители для внутренних изогнутых тяг арт. 1.06441.00.0 Удлинитель для внутренних прямых тяг арт. 1.06441.10.0 Набор приводов для наружних тяг арт. 1.06442.00.0 Боковые ригели для внутренних тяг арт. 1.06443.00.0 Боковые ригели для наружних тяг арт. 1.06443.05.0	1	85	22	25	0,845	1	1	16225	25	0		
		1	85	22	30	0,890	1	1	16225	30	0		
		1	85	22	35	0,935	1	1	16225	35	0		
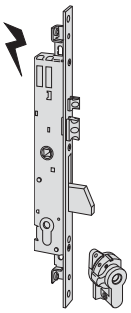	• Цилиндр с крестовым ключом в комплекте с 3 ключами • Ригель и защелка • Защелка и взводной ригель регулируются от 10,5 до 16,5 мм. • Комплект нейлоновых накладок арт. 1.06002.00.0 • Предусмотрена возможность дополнительных точек запирания • Штифты с резьбой для крепления удлинителей • ПО ЗАКАЗУ: Удлинители для внутренних изогнутых тяг арт. 1.06441.00.0 Удлинитель для внутренних прямых тяг арт. 1.06441.10.0 Набор приводов для наружних тяг арт. 1.06442.00.0 Боковые ригели для внутренних тяг арт. 1.06443.00.0 Боковые ригели для наружних тяг арт. 1.06443.05.0	1	85	22	25	0,935	1	1	16227	25	0		
		1	85	22	30	0,996	1	1	16227	30	0		
		1	85	22	35	1,041	1	1	16227	35	0		
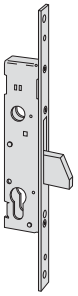	• Только ригель • Комплект нейлоновых накладок арт.1.06012.01.0	1		22	25	0,545	12	1	46210	25	0		
		1		22	30	0,575	12	1	46210	30	0		
		1		22	35	0,560	12	1	46210	35	0		
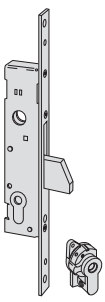	• Цилиндр с крестообразным ключом и 3 ключами в комплекте • Только ригель • Комплект нейлоновых накладок арт.1.06002.00.0	1		22	25	0,650	12	1	46212	25	0		
		1		22	30	0,670	12	1	46212	30	0		
		1		22	35	0,690	12	1	46212	35	0		

Типология	Описание	Кол-вооборотов	МО	Лиц. планка	Вход	Кг.	Шт.	АРТИКУЛ Тип	Разм. Дверь	Отд.	Инд.хар-ки	Особ.Поз.
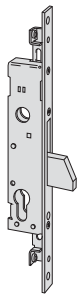	• Только ригель • Предусмотрена возможность дополнительных точек запирания • Комплект нейлоновых накладок арт. 1.06012.01.0 • Штифты с резьбой для крепления удлинителей • ПО ЗАКАЗУ: Удлинители для внутренних изогнутых тяг арт. 1.06441.00.0 Удлинитель для внутренних прямых тяг арт. 1.06441.10.0 Набор приводов для наружних тяг арт. 1.06442.00.0 Боковые ригели для внутренних тяг арт. 1.06443.00.0 Боковые ригели для наружних тяг арт. 1.06443.05.0	1		22	25	0,600	12	1	46220	25	0		
		1		22	30	0,620	12	1	46220	30	0		
		1		22	35	0,650	12	1	46220	35	0		
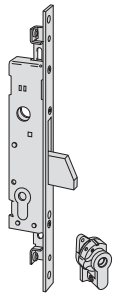	• Цилиндр с крестообразным ключом и с 3 ключами в комплекте • Только ригель • Предусмотрена возможность дополнительных точек запирания • Комплект нейлоновых накладок арт. 1.06002.00.0 • Штифты с резьбой для крепления удлинителей • ПО ЗАКАЗУ: Удлинители для внутренних изогнутых тяг арт. 1.06441.00.0 Удлинитель для внутренних прямых тяг арт. 1.06441.10.0 Набор приводов для наружних тяг арт. 1.06442.00.0 Боковые ригели для внутренних тяг арт. 1.06443.00.0 Боковые ригели для наружних тяг арт. 1.06443.05.0	1		22	25	0,695	12	1	46222	25	0		
		1		22	30	0,690	12	1	46222	30	0		
		1		22	35	0,710	12	1	46222	35	0		
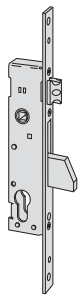	• Ригель и защелка • Защелка регулируется от 11 до 17 мм. • Комплект нейлоновых накладок арт.1.06012.01.0 • ПО ЗАКАЗУ: Лицевая планка из нержавеющей стали 25x3 мм.с отверстиями для крепления на оси (Инд. хар-ки. VV)	1	85	22	25	0,610	12	1	46215	25	0		
		1	85	22	30	0,630	12	1	46215	30	0		
		1	85	22	35	0,660	12	1	46215	35	0		
		1	92	22	25	0,610	12	1	46219	25	0		
		1	92	22	30	0,616	12	1	46219	30	0		
		1	92	22	35	0,670	12	1	46219	35	0		
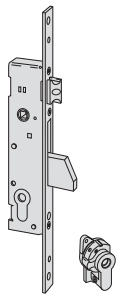	• Цилиндр с крестообразным ключом и 3 ключами в комплекте • Ригель и защелка • Защелка регулируется от 11 до 17 мм. • Комплект нейлоновых накладок арт.1.06002.00.0	1	85	22	25	0,730	12	1	46217	25	0		
		1	85	22	30	0,740	12	1	46217	30	0		
		1	85	22	35	0,770	12	1	46217	35	0		

Типология	Описание	Кол-вооборотов	МО	Лиц. планка	Вход	Кг.	Шт.	АРТИКУЛ Тип	Разм. Дверь	Отд.	Инд.хар-ки	ОсобПоз.
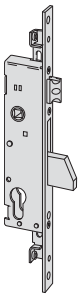	• Ригель и защелка • Защелка регулируется от 11 до 17 мм. • Предусмотрена возможность дополнительных точек запирания • Комплект нейлоновых накладок арт. 1.06012.00.0 • Штифты с резьбой для крепления удлинителей • ПО ЗАКАЗУ: Удлинители для внутренних изогнутых тяг арт. 1.06441.00.0 Удлинитель для внутренних прямых тяг арт. 1.06441.10.0 Набор приводов для наружних тяг арт. 1.06442.00.0 Боковые ригели для внутренних тяг арт. 1.06443.00.0 Боковые ригели для наружних тяг арт. 1.06443.05.0 Лицевая планка из нержавеющей стали 25x3 мм. с отверстиями для крепления на оси (Инд. хар-ки VV)	1	85	22	25	0,650	12	1	46225	25	0		
		1	85	22	30	0,695	12	1	46225	30	0		
		1	85	22	35	0,700	12	1	46225	35	0		
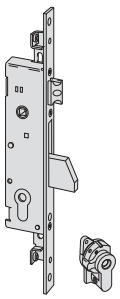	• Цилиндр с крестообразным ключом и с 3 ключами в комплекте • Ригель и защелка • Защелка регулируется от 11 до 17мм. • Предусмотрена возможность дополнительных точек запирания • Комплект нейлоновых накладок арт. 1.06002.00.0 • Штифты с резьбой для крепления удлинителей • ПО ЗАКАЗУ: Удлинители для внутренних изогнутых тяг арт. 1.06441.00.0 Удлинитель для внутренних прямых тяг арт. 1.06441.10.0 Набор приводов для наружних тяг арт. 1.06442.00.0 Боковые ригели для внутренних тяг арт. 1.06443.00.0 Боковые ригели для наружних тяг арт. 1.06443.05.0	1	85	22	25	0,750	12	1	46227	25	0		
		1	85	22	30	0,790	12	1	46227	30	0		
		1	85	22	35	0,790	12	1	46227	35	0		
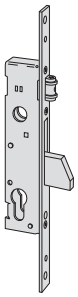	• Ригель и защелка-ролик • Защелка-ролик регулируется от 2,5 до 16,5 мм. • Комплект нейлоновых накладок арт. 1.06012.00.0 • ПО ЗАКАЗУ: • Лицевая планка из нержавеющей стали 25x3 мм. с отверстиями для крепления на оси (Инд. хар-ки VV)	1		22	25	0,600	12	1	46230	25	0		
		1		22	30	0,610	12	1	46230	30	0		
		1		22	35	0,635	12	1	46230	35	0		
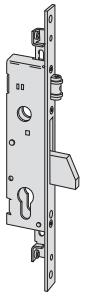	• Ригель и защелка-ролик • Защелка-ролик регулируется от 2,5 до 16,5 мм. • Предусмотрена возможность дополнительных точек запирания • Комплект нейлоновых накладок арт. 1.06012.00.0 • Штифты с резьбой для крепления удлинителей • ПО ЗАКАЗУ: Удлинители для внутренних изогнутых тяг арт. 1.06441.00.0 Удлинитель для внутренних прямых тяг арт. 1.06441.10.0 Набор приводов для наружних тяг арт. 1.06442.00.0 Боковые ригели для внутренних тяг арт. 1.06443.00.0 Боковые ригели для наружних тяг арт. 1.06443.05.0	1		22	25	0,630	12	1	46250	25	0		
		1		22	30	0,660	12	1	46250	30	0		
		1		22	35	0,685	12	1	46250	35	0		

Типология	Описание	Кол-вооборотов	МО	Лиц. планка	Вход	Кг.	Шт.	АРТИКУЛ Тип	Разм.	Дверь	Отд.	Инд.хар-ки	Особ.Поз.
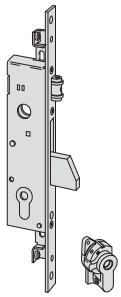	• Цилиндр с крестообразным ключом и с 3 ключами в комплекте • Ригель и защелка-ролик • Защелка-ролик регулируется от 2,5 до 16,5 мм. • Предусмотрена возможность дополнительных точек запирания • Комплект нейлоновых накладок арт. 1.06002.00.0 • Штифты с резьбой для крепления удлинителей • ПО ЗАКАЗУ: Удлинители для внутренних изогнутых тяг арт. 1.06441.00.0 Удлинитель для внутренних прямых тяг арт. 1.06441.10.0 Набор приводов для наружних тяг арт. 1.06442.00.0 Боковые ригели для внутренних тяг арт. 1.06443.00.0 Боковые ригели для наружних тяг арт. 1.06443.05.0 Лицевая планка из нержавеющей стали 25x3 ммл.л отверстиями для крепления на оси (Инд. хар-ки VV)	1		22	25	0,730	12	1	46252	25	0			
		1		22	30	0,760	12	1	46252	30	0			
		1		22	35	0,790	12	1	46252	35	0			
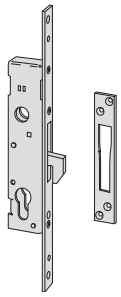	• Оборотнйй крючок из стали со слоистой структурой • Комплект нейлоновых накладок арт. 1.06012.01.0 • Ответная планка из нержавеющей стали арт.1.06459.01.0	1		22	25	0,580	12	1	46240	25	0			
		1		22	30	0,610	12	1	46240	30	0			
		1		22	35	0,630	12	1	46240	35	0			
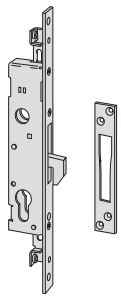	• Оборотнйй крючок из стали со слоистой структурой • Предусмотрена возможность дополнительных точек запирания • Комплект нейлоновых накладок арт. 1.06012.00.0 • Штифты с резьбой для крепления удлинителей • Ответная планка из оцинкованной стали арт.1.06459.01.0 • ПО ЗАКАЗУ: Удлинители для внутренних изогнутых тяг арт. 1.06441.00.0 Удлинитель для внутренних прямых тяг арт. 1.06441.10.0 Набор приводов для наружних тяг арт. 1.06442.00.0	1		22	25	0,625	12	1	46260	25	0			
		1		22	30	0,650	12	1	46260	30	0			
		1		22	35	0,710	12	1	46260	35	0			
	• Без запирания с лицевой сторон • Предусмотрена возможность дополнительных точек запирания • Комплект нейлоновых накладок арт. 1.06012.00.0 • Штифты с резьбой для крепления удлинителей • ПО ЗАКАЗУ: Удлинители для внутренних изогнутых тяг арт. 1.06441.00.0 Удлинитель для внутренних прямых тяг арт. 1.06441.10.0 Набор приводов для наружних тяг арт. 1.06442.00.0			22	25	0,550	12	1	46270	25	0			
				22	30	0,580	12	1	46270	30	0			
				22	35	0,605	12	1	46270	35	0			



Технические характеристики:
- Корпус из оцинкованной стали
- Никелированные защелка, ролик и ригель
- Защелка или реверсивный взводной ригель (в предусмотренных случаях)
- Напряжение 12 В переменного тока
- Потребляемый ток 3,1 А

Комплектация:
- Комплект нейлоновых накладок арт. 1.06012.01.0
- Винты для крепления замка и цилиндра
- Инструкция по применению

По заказу:
- Специальные ответные планки (см. Справочник)
- Цилиндр с крестовым ключом серии 02400
- Защитная накладка для цилиндра арт. 1.06460.00.0
- Механическая кнопка арт. 1.06110.10.0

Соответствие стандартам:
- Настоящая серия замков сертифицирована согласно установленным Европейским нормам pr EN 15685:09- степень безопасности 4 (700 кг. при боковой нагрузке и 500 кг. при нагрузке снизу)

Дверь:
0 = любая

Цилиндр заказывается отдельно серия 08710 или 0E300 (ASIX)



Типология	Описание	Точки запирания	Кол-во оборотов	МО	Лиц. планка	Вход	Кг.	Шт.	АРТИКУЛ Тип	Разм.	Дверь	Отд.	Индекс-ий	ОсобПод.
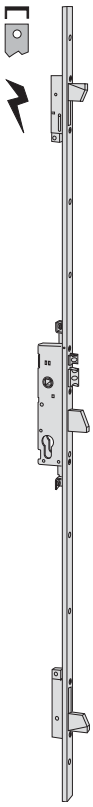	• Регулируемая лицевая планка 'U'-образной формы 24 x 7 мм. из стали с черным лакированным покрытием, высота 2.600 мм. регулировка верхней части в пределах 650 мм. регулировка нижней части в пределах 150 мм. • Защелка и взводной ригель регулируются от 10,5 до 16,5 мм. • 3 боковых ригеля • Нейлоновые заглушки на лицевую планку • Напряжение 12 В переменного тока	3	1	85	24	25	3,500	1	1	16425	25	0		
		3	1	85	24	30	3,500	1	1	16425	30	0		
		3	1	85	24	35	3,500	1	1	16425	35	0		
	• Регулируемая лицевая планка 'U'-образной формы 24 x 7 мм. из нержавеющей стали, высота 2.300 мм. регулировка верхней части в пределах 350 мм. регулировка нижней части в пределах 150 мм. • Защелка и взводной ригель регулируются от 10,5 до 16,5 мм. • 3 боковых ригеля • Напряжение 12 В переменного тока	3	1	85	24	25	3,780	1	1	16625	25	0		
		3	1	85	24	30	3,800	1	1	16625	30	0		
		3	1	85	24	35	3,820	1	1	16625	35	0		

Типология	Описание	Точки запирания	Кол-во оборотов	МО	Лиц. планка	Вход	Кг.	Шт.	АРТИКУЛ Тип	Разм.	Дверь	Отд.	Инд.зер-ки	Особ/Поз.
	• Регулируемая лицевая планка 'U'-образной формы 24 x 7 мм. из стали с черным лакированным покрытием, высота 2.600 мм. регулировка верхней части в пределах 650 мм. регулировка нижней части в пределах 150 мм. • 3 боковых ригеля • Нейлоновые заглушки на лицевую планку	3	1		24	25	3,600	1	1	46420	25	0			
		3	1		24	30	3,620	1	1	46420	30	0			
		3	1		24	35	3,640	1	1	46420	35	0			
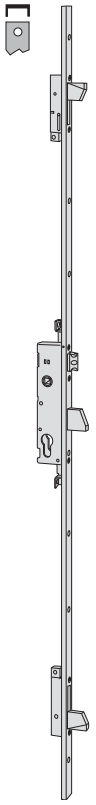	• Регулируемая лицевая планка 'U'-образной формы 24 x 7 мм. из стали с черным лакированным покрытием, высота 2.600 мм. регулировка верхней части в пределах 650 мм. регулировка нижней части в пределах 150 мм. • Защелка регулируется от 11 до 17 мм. • 3 боковых ригеля • Нейлоновые заглушки на лицевую планку	3	1	85	24	25	3,500	1	1	46425	25	0			
		3	1	85	24	30	3,500	1	1	46425	30	0			
		3	1	85	24	35	3,500	1	1	46425	35	0			
	• Регулируемая лицевая планка 'U'-образной формы 24 x 7 мм. из нержавеющей стали, высота 2.300 мм. регулировка верхней части в пределах 350 мм. регулировка нижней части в пределах 150 мм. • Защелка регулируется от 11 до 17 мм. • 3 боковых ригеля	3	1	85	24	25	3,000	1	1	46625	25	0			
		3	1	85	24	30	3,000	1	1	46625	30	0			
		3	1	85	24	35	3,640	1	1	46625	35	0			

Типология	Описание	Точки запирания	Кол-во оборотов	МО	Лиц. планка	Вход	Кг.	Шт.	АРТИКУЛ Тип	Разм.	Дверь	Отд.	Инд.врем	ОсобПоз.
	• Регулируемая лицевая планка 'U'-образной формы 24 x 7 мм. из стали с черным лакированным покрытием, высота 2.600 мм. регулировка верхней части в пределах 650 мм. регулировка нижней части в пределах 150 мм. • Защелка регулируется от 11 до 17 мм. • 2 боковых ригеля • Вертикальная концевая тяга для верхей точки запирания • Нейлоновые заглушки на лицевую планку	2	1	85	24	25	3,400	1	1	46435	25	0		
		2	1	85	24	30	3,420	1	1	46435	30	0		
		2	1	85	24	35	3,440	1	1	46435	35	0		
	• Регулируемая лицевая планка 'U'-образной формы 24 x 7 мм. из стали с черным лакированным покрытием, высота 2.600 мм. регулировка верхней части в пределах 650 мм. регулировка нижней части в пределах 150 мм. • Защелка регулируется от 11 до 17 мм. • 1 боковой ригель • Вертикальные концевее тяги • Нейлоновые заглушки на лицевую планку	1	1	85	24	25	3,500	1	1	46445	25	0		
		1	1	85	24	30	3,500	1	1	46445	30	0		
		1	1	85	24	35	3,240	1	1	46445	35	0		

Типология	Описание	Точки запирания	Кол-во оборотов	МО	Лиц. планка	Вход	Кг.	Шт.	АРТИКУЛ Тип	Разм.	Дверь	Отд.	Инд.зер-ки	Особ/Поз.
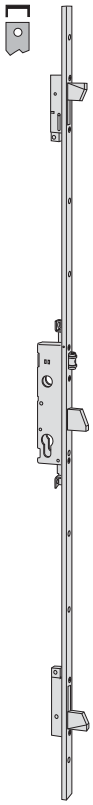	• Регулируемая лицевая планка 'U'-образной формы 24 x 7 мм. из стали с черным лакированным покрытием, высота 2.600 мм. регулировка верхней части в пределах 650 мм. регулировка нижней части в пределах 150 мм. • Защелка-ролик регулируется от 2,5 до 16,5 мм. • 3 боковых ригеля • Нейлоновые заглушки на лицевую планку	3	1		24	25	3,600	1	1	46450	25	0			
		3	1		24	30	3,500	1	1	46450	30	0			
		3	1		24	35	3,640	1	1	46450	35	0			
	• Регулируемая лицевая планка 'U'-образной формы 24 x 7 мм. из нержавеющей стали, высота 2.300 мм. регулировка верхней части в пределах 350 мм. регулировка нижней части в пределах 150 мм. • Защелка-ролик регулируется от 2,5 до 16,5 мм. • 3 боковых ригеля	3	1		24	25	3,600	1	1	46650	25	0			
		3	1		24	30	3,620	1	1	46650	30	0			
		3	1		24	35	3,640	1	1	46650	35	0			

Типология	Описание	Точки запирания	Кол-во оборотов	МО	Лиц. планка	Вход	Кг.	Шт.	АРТИКУЛ Тип	Разм.	Дверь	Отд.	Инд.верси	ОсобПоз.
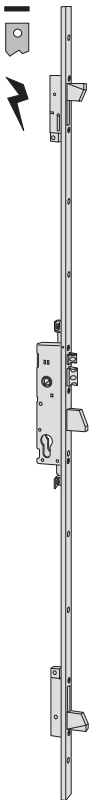	• Регулируемая плоская лицевая планка 24 x 3 мм. из стали с черным лакированным покрытием, высота 2.600 мм. регулировка верхней части в пределах 650 мм. регулировка нижней части в пределах 150 мм. • Защелка и взводной ригель регулируются от 10,5 до 16,5 мм. • 3 боковых ригеля	3	1	85	24	25	3,500	1	1	16525	25	0		
		3	1	85	24	30	3,500	1	1	16525	30	0		
		3	1	85	24	35	3,500	1	1	16525	35	0		
	• Регулируемая плоская лицевая планка 24 x 3 мм. из нержавеющей стали, высота 2.300 мм. регулировка верхней части в пределах 350 мм. регулировка нижней части в пределах 150 мм. • Защелка и взводной ригель регулируются от 10,5 до 16,5 мм. • 3 боковых ригеля	3	1	85	24	25	3,780	1	1	16725	25	0		
		3	1	85	24	30	3,800	1	1	16725	30	0		
		3	1	85	24	35	3,820	1	1	16725	35	0		
	• Регулируемая плоская лицевая планка 24 x 3 мм. из стали с черным лакированным покрытием, высота 2.600 мм. регулировка верхней части в пределах 650 мм. регулировка нижней части в пределах 150 мм. • 3 боковых ригеля • Нейлоновые заглушки на лицевую планку	3	1		24	25	3,600	1	1	46520	25	0		
		3	1		24	30	3,620	1	1	46520	30	0		
		3	1		24	35	3,640	1	1	46520	35	0		

Типология	Описание	Точки запирания	Кол-во оборотов	МО	Лиц. планка	Вход	Кг.	Шт.	АРТИКУЛ Тип	Разм.	Дверь	Отд.	Инд.зер-ки	Особ/Поз.
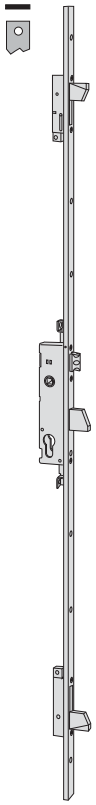	• Регулируемая плоская лицевая планка 24 x 3 мм. из стали с черным лакированным покрытием, высота 2.600 мм. регулировка верхней части в пределах 650 мм. регулировка нижней части в пределах 150 мм. • Ригель регулируется от 11 до 17 мм. • 3 боковых ригеля • Нейлоновые заглушки на лицевую планку	3	1	85	24	25	3,600	1	1	46525	25	0		
		3	1	85	24	30	3,500	1	1	46525	30	0		
		3	1	85	24	35	3,500	1	1	46525	35	0		
	• Регулируемая плоская лицевая планка 24 x 3 мм. из нержавеющей стали, высота 2.300 мм. регулировка верхней части в пределах 350 мм. регулировка нижней части в пределах 150 мм. • Защелкак регулируется от 11 до 17 мм. • 3 боковых ригеля	3	1	85	24	25	3,600	1	1	46725	25	0		
		3	1	85	24	30	3,620	1	1	46725	30	0		
		3	1	85	24	35	3,640	1	1	46725	35	0		
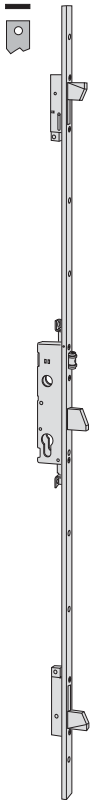	• Регулируемая плоская лицевая планка 24 x 3 мм. из стали с черным лакированным покрытием, высота 2.600 мм. регулировка верхней части в пределах 650 мм. регулировка нижней части в пределах 150 мм. • Защелка-ролик регулируется от 2,5 до 16,5 мм. • 3 боковых ригеля • Нейлоновые заглушки на лицевую планку	3	1		24	25	3,500	1	1	46550	25	0		
		3	1		24	30	3,500	1	1	46550	30	0		
		3	1		24	35	3,500	1	1	46550	35	0		
	• Регулируемая плоская лицевая планка 24 x 3 мм. из нержавеющей стали, высота 2.300 мм. регулировка верхней части в пределах 350 мм. регулировка нижней части в пределах 150 мм. • Защелка-ролик регулируется от 2,5 до 16,5 мм. • 3 боковых ригеля	3	1		24	25	3,600	1	1	46750	25	0		
		3	1		24	30	3,620	1	1	46750	30	0		
		3	1		24	35	3,640	1	1	46750	35	0		

CISA



Multitop

Технические характеристики:
- Шестеренчатый редуктор, облегчающий вращение ключа
- Запатентованное устройство предотвращающее вдавливание засова
- Корпус из оцинкованной стали
- Лицевая планка из нержавеющей стали
- Никелированные защелка, ролик и горизонтальный ригель
- Защёлка и реверсивный взводной ригель (в предусмотренных случаях)
- Предусмотрены дополнительные точки запирания
- Сквозные отверстия для крепления накладки с ручкой
- Напряжение 12В переменного тока
- Потребляемый ток 3,1 А

Комплектация:
- Комплект нейлоновых накладок арт. 1.06012.01.0
- Комплект нейлоновых прокладок под лицевую планку арт. 1.06141.65.0
- Штифты с резьбой для крепления удлинителей
- Винты для крепления замка и цилиндра
- Инструкция по применению

По заказу:
- Специальные ответные планки (см. Справочник)
- Защитная накладка для цилиндра арт. 1.06460.05.0
- Механическая кнопка арт. 1.06110.10.0

Соответствие стандартам:
- Настоящая серия замков сертифицирована согласно установленным Европейским нормам EN 12209:03-степень безопасности 3 (500 кг. при боковой нагрузке и 400 кг. при фронтальной нагрузке)

Дверь:
0 = любая

Цилиндр заказывается отдельно серия 08710 иои 0E300 (ASIX)



Типология	Описание	Кол-вооборотов	МО	Лиц. планка	Вход	Kg Кг.	Шт.	АРТИКУЛ Тип	Разм.	Дверь	Отд.	Индекс-ки	Особ.Поз.
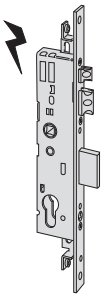	• Ригель и защелка • Защелка и взводной ригель регулируются от 10,5 до 16,5 мм. • ПО ЗАКАЗУ: Удлинители для внутренних изогнутых тяг 1.06441.00.0 Удлинители для внутренних прямых тяг арт. 1.06441.10.0 Набор приводов для наружних тяг арт. 1.06442.00.0 Комплект дополнительных боковых ригелей, управляемых внутренними тягами арт. 1.06443.21.0 Комплект дополнительных боковых ригелей, управляемых внешними тягами арт. 1.06443.26.0	2	85	22	25	0,920	1	1	18225	25	0		
		2	85	22	30	0,970	1	1	18225	30	0		
		2	85	22	35	0,990	1	1	18225	35	0		
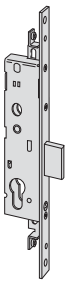	• Только ригель • ПО ЗАКАЗУ: Удлинители для внутренних изогнутых тяг арт. 1.06441.00.0 Удлинители для внутренних прямых тяг. 1.06441.10.0 Набор приводов для наружных тяг. 1.06442.00.0 Боковые ригели для внутренних тяг. 1.06443.21.0 Боковые ригели для внутренних тяг. 1.06443.26.0	2		22	25	0,640	12	1	48220	25	0		
		2		22	30	0,720	12	1	48220	30	0		
		2		22	35	0,740	12	1	48220	35	0		
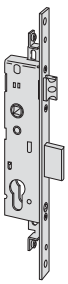	• Ригель и защелка • Защелка от 11 до 17 мм. • ПО ЗАКАЗУ: Удлинители для внутренних изогнутых тяг арт. 1.06441.00.0 Удлинители для внутренних прямых тяг. 1.06441.10.0 Набор приводов для наружных тяг. 1.06442.00.0 Боковые ригели для внутренних тяг. 1.06443.21.0 Боковые ригели для внутренних тяг. 1.06443.26.0	2	85	22	25	0,700	12	1	48225	25	0		
		2	85	22	30	0,750	12	1	48225	30	0		
		2	85	22	35	0,820	12	1	48225	35	0		
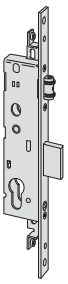	• Ригель и защелка-ролик • Защелка-ролик регулируется от 2,5 до 16,5 мм. • В КОМПЛЕКТЕ: Удлинители для внутренних изогнутых тяг арт. 1.06441.00.0 Удлинители для внутренних прямых тяг арт. 1.06441.10.0 Набор приводов для наружных тяг арт. 1.06442.00.0 Боковые ригели для внутренних тяг арт. 1.06443.21.0 Боковые ригели для наружных тяг арт. 1.06443.26.0	2		22	25	0,700	12	1	48250	25	0		
		2		22	30	0,714	12	1	48250	30	0		
		2		22	35	0,800	12	1	48250	35	0		



Multitop

Технические характеристики:
- Шестеренчатый редуктор облегчает вращение ключа
- Запатентованное устройство предотвращающее вдавливание засова
- Корпус из оцинкованной стали
- Устройство, предусматривающее 4 и 5 точки запирания
- Никелированные защелка, ролик и горизонтальный ригель
- Защелка или реверсивный взводной ригель (в предусмотренных случаях)
- Сквозные отверстия для крепления накладки с ручкой
- Напряжение 12В переменного тока
- Потребляемый ток 3,1А

Комплектация:
- Комплект нейлоновых накладок арт. 1.06012.01.0
- Нейлоновые торцевые заглушки
- Винты для крепления замка и цилиндра
- Инструкция по применению

По заказу:
- Специальные ответные планки (см. Справочник)
- Удлинители для 4й и 5й точек запирания арт. 1.06449.10/11
- Штифт с резьбой для удлинителей с концевыми наружными тягами арт. 1.06449.05.0
- Защитная накладка для цилиндра арт. 1.06460.05.0
- Механическая кнопка арт. 1.06110.10.0

Соответствие стандартам:
- Настоящая серия замков сертифицирована согласно установленным Европейским нормам EN 15685:09 с степень безопасности 6 (1.000 кг. при боковой нагрузке и 600 кг. при фронтальной нагрузке)

Дверь:
0 = любая

Цилиндр заказывается отдельно серия 08710 иои 0E300 (ASIX)



Типология	Описание	Точки запирания	Кол-во оборотов	МО	Лицеваяпланка	Вход	Кг.	Шт.	АРТИКУЛ Тип	Разм.	Дверь	Отд.	Индекси	ОсобПод.
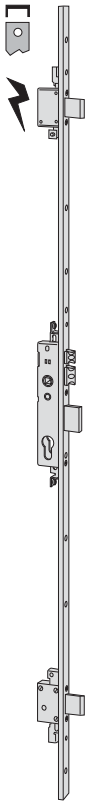	• Регулируемая лицевая планка 'U'-образной формы 24 x 7 мм. из стали с черным лакированным покрытием, высота 2.600 мм. регулировка верхней части в пределах 650 мм. регулировка нижней части в пределах 150 мм. • Защелка и взводной ригель регулируются от 10,5 до 16,5 мм. • 3 боковых ригеля	3	2	85	24	25	3,460	1	1 18426 25 0					
		3	2	85	24	30	3,480	1	1 18426 30 0					
		3	2	85	24	35	3,820	1	1 18426 35 0					
	• Регулируемая лицевая планка 'U'-образной формы 24 x 5 мм. из стали с черным лакированным покрытием, высота 2.600 мм. регулировка верхней части в пределах 650 мм. регулировка нижней части в пределах 150 мм. • Защелка и взводной ригель регулируются от 10,5 до 16,5 мм. • 3 боковых ригеля	3	2	85	24	35	3,820	1	1 18436 35 0					
	• Регулируемая лицевая планка 'U'-образной формы 24 x 5 мм. из нержавеющей стали, высота 2.300 мм. регулировка верхней части в пределах 350 мм. регулировка нижней части в пределах 150 мм. • Защелка и взводной ригель регулируются от 10,5 до 16,5 мм. • 3 боковых ригеля	3	2	85	24	35	3,820	1	1 18636 35 0					

CISA®

Типология	Описание	Точки запирания	Кол-во оборотов	МО	Лицеваяпланка	Вход	Кг.	Шт.	АРТИКУЛ Тип	Разм.	Дверь	Отд.	Инд.хар-ки	Особ.Поз.
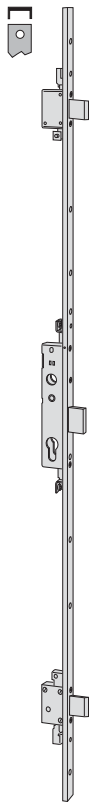	• Регулируемая лицевая планка 'U'-образной формы 24 x 7 мм. из стали с черным лакированным покрытием, высота 2.600 мм. регулировка верхней части в пределах 650 мм. регулировка нижней части в пределах 150 мм. • 3 боковых ригеля	3	2		24	25	3,380	1	1	48421	25	0		
		3	2		24	30	3,420	1	1	48421	30	0		
		3	2		24	35	3,640	1	1	48421	35	0		
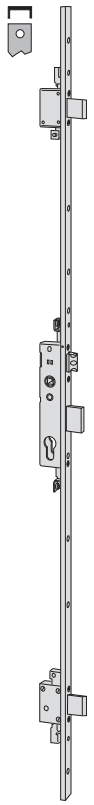	• Регулируемая лицевая планка 'U'-образной формы 24 x 7 мм. из стали с черным лакированным покрытием, высота 2.600 мм. регулировка верхней части в пределах 650 мм. • регулировка нижней части в пределах 150 мм. • Защелка регулируется от 11 до 17 мм. • 3 боковых ригеля	3	2	85	24	25	3,250	1	1	48426	25	0		
		3	2	85	24	30	3,320	1	1	48426	30	0		
		3	2	85	24	35	3,300	1	1	48426	35	0		
	• Регулируемая лицевая планка 'U'-образной формы 24 x 5 мм. из стали с черным лакированным покрытием, высота 2.600 мм. регулировка верхней части в пределах 650 мм. регулировка нижней части в пределах 150 мм. • Защелка и взводной ригель регулируются от 11 до 17 мм. • 3 боковых ригеля	3	2	85	24	35	3,300	1	1	48436	35	0		
	• Регулируемая лицевая планка 'П'-образной формы 24 x 7 мм. из нержавеющей стали, высота 2.300 мм. регулировка верхней части в пределах 350 мм. регулировка нижней части в пределах 150 мм. • Защелка регулируется от 11 до 17 мм. • 3 боковых ригеля	3	2	85	24	25	3,250	1	1	48626	25	0		
		3	2	85	24	30	3,250	1	1	48626	30	0		
		3	2	85	24	35	3,300	1	1	48626	35	0		
	• Регулируемая лицевая планка 'U'-образной формы 24 x 5 мм. из нержавеющей стали, высота 2.300 мм. регулировка верхней части в пределах 350 мм. регулировка нижней части в пределах 150 мм. • Защелка и взводной ригель регулируются от 11 до 17 мм. • 3 боковых ригеля	3	2	85	24	35	3,300	1	1	48636	35	0		

CISA®

Типология	Описание	Точки запирания	Кол-во оборотов	МО	Лицевая планка	Вход	Кг.	Шт.	АРТИКУЛ Тип	Разм.	Дверь	Отд.	Инд.хар-ки	Особ.Поз.
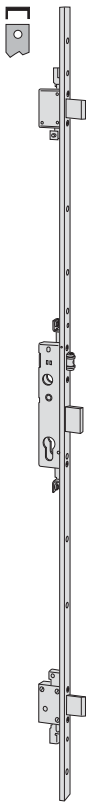	• Регулируемая лицевая планка 'П'-образной формы 24 x 7 мм. из стали с черным лакированным покрытием, высота 2.600 мм. регулировка верхней части в пределах 650 мм. регулировка нижней части в пределах 150 мм. • Защелка-ролик регулируется от 2,5 до 16,5 мм. • 3 боковых ригеля	3	2		24	25	3,240	1	1	48451	25	0		
		3	2		24	30	3,280	1	1	48451	30	0		
		3	2		24	35	3,320	1	1	48451	35	0		
	• Регулируемая лицевая планка 'П'-образной формы 24 x 5 мм. из стали с черным лакированным покрытием, высота 2.600 мм. регулировка верхней части в пределах 650 мм. регулировка нижней части в пределах 150 мм. • Защелка-ролик регулируется от 2,5 до 16,5 мм. 3 боковых ригеля	3	2		24	35	3,320	1	1	48461	35	0		
	• Регулируемая лицевая планка 'П'-образной формы 24 x 5 мм. из нержавеющей стали, высота 2.300 мм. регулировка верхней части в пределах 350 мм. регулировка нижней части в пределах 150 мм. • Защелка-ролик регулируется от 2,5 до 16,5 мм. • 3 боковых ригеля	3	2		24	35	3,320	1	1	48661	35	0		
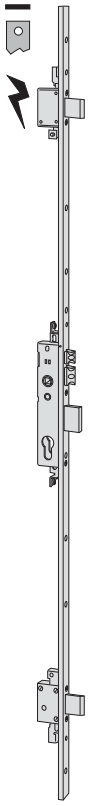	• Регулируемая плоская лицевая планка 24 x 3 мм. из стали с черным лакированным покрытием, высота 2.600 мм. регулировка верхней части в пределах 650 мм. регулировка нижней части в пределах 150 мм. • Защелка и взводной ригель регулируются от 10,5 до 16,5 мм. • 3 боковых ригеля	3	2	85	24	25	3,520	1	1	18526	25	0		
		3	2	85	24	30	3,590	1	1	18526	30	0		
		3	2	85	24	35	3,660	1	1	18526	35	0		

CISA®

Типология	Описание	Точки запирания	Кол-во оборотов	МО	Лицеваяпланка	Вход	Кг.	Шт.	АРТИКУЛ Тип	Разм. Дверь	Отд.	Инд.зар-ки	Особ.Поз.
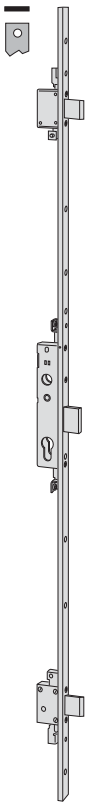	• Регулируемая плоская лицевая планка 24 x 3 мм. из стали с черным лакированным покрытием, высота 2.600 мм. регулировка верхней части в пределах 650 мм. регулировка нижней части в пределах 150 мм. • 3 боковых ригеля	3	2		24	25	3,600	1	1	48521	25	0	
		3	2		24	30	3,620	1	1	48521	30	0	
		3	2		24	35	3,640	1	1	48521	35	0	
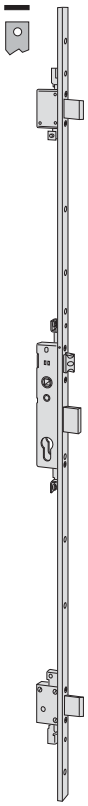	• Регулируемая плоская лицевая планка 24 x 3 мм. из стали с черным лакированным покрытием, высота 2.600 мм. регулировка верхней части в пределах 650 мм. регулировка нижней части в пределах 150 мм. • Защелка регулируется от 11 до 17 мм. • 3 боковых ригеля	3	2	85	24	25	3,360	1	1	48526	25	0	
		3	2	85	24	30	3,440	1	1	48526	30	0	
		3	2	85	24	35	3,520	1	1	48526	35	0	
	• Плоская регулируемая лицевая планка нержавеющей стали, высота 2.300 мм. регулировка верхней части в пределах 350 мм. регулировка нижней части в пределах 150 мм. • Защелка регулируется от 11 до 17 мм. • 3 боковых ригеля	3	2	85	24	25	3,360	1	1	48726	25	0	
		3	2	85	24	30	3,440	1	1	48726	30	0	
		3	2	85	24	35	3,520	1	1	48726	35	0	

Типология	Описание	Точки запирания	Кол-во оборотов	МО	Лицевая планка	Вход	Кг.	Шт.	АРТИКУЛ Тип	Разм. Дверь	Отд.	Инд.хар-ки	Особ.Поз.
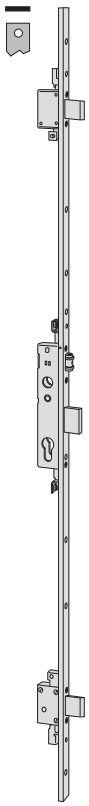	• Регулируемая плоская лицевая планка 24 x 3 мм. из стали с черным лакированным покрытием, высота 2.600 мм. регулировка верхней части в пределах 650 мм. регулировка нижней части в пределах 150 мм. • Защелка-ролик регулируется от 2,5 до 16,5 мм. • 3 боковых ригеля	3	2		24	25	3,350	1	1 48551 25 0				
		3	2		24	30	3,400	1	1 48551 30 0				
		3	2		24	35	3,440	1	1 48551 35 0				



Multitop

Технические характеристики:
- Шестеренчатый редуктор облегчает вращение ключа
- Запатентованное устройство предотвращающее вдавливание засова
- Совместимость замков с дополнительными точками запирания серии 06444
- Корпус из оцинкованной стали
- Лицевая планка из нержавеющей стали
- Никелированные ригели, вращающиеся в горизонтальной плоскости, с вставками из закалённой стали
- Никелированные защелка и ролик
- Защелка и реверсивный взводной ригель (в предусмотренных случаях)
- Сквозные отверстия для крепления накладок под ручки
- Напряжение 12В переменного тока
- Потребляемый ток 3,1 А

Комплектация:
- Комплект нейлоновых накладок арт. 1.06012.0.10
- Нейлоновые заглушки для накладки на лицевую планку
- Штифты с резьбой для крепления удлинителей
- Винты для крепления замка и цилиндра
- Инструкция по применению

По заказу:
- Специальные ответные планки (см. Справочник)
- Защитные накладки для цилиндра арт. 1.06460.05.0
- Защитные пластины против высверливания:
  - центральный замок арт. 06436.10.0
  - переключатели арт. 06436.11.0 (2 шт.)

Соответствие стандартам:
- Настоящая серия замков сертифицирована согласно установленным Европейским нормам EN 15685:09:
  - степень безопасности 6 (1.000 кг. направление силы сбоку и 600 кг. фронтальное направление силы) версия компонуется без защитных пластин против высверливания
  - степень защиты 7 (1.000 кг. при боковой нагрузке и 600 кг. при фронтальной нагрузке)
- Версия компонуется с защитными пластинами против высверливания серии 06436.

Дверь:
0 = любая

Цилиндр заказывается отдельно серия 08710 иои 0E300 (ASIX)



Типология	Описание	Кол-вооборотов	МО	Лиц. планка	Вход	Кг.	Шт.	АРТИКУЛ Тип	Разм.	Дверь	Отд.	Индекс-ни	Особ.Поз.
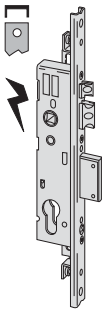	• Лицевая планка "U"-образной формы 24 x 5 мм. • Ригель и защелка • Защелка и взводной ригель регулируются от 10,5 до 16,5 мм. • ПО ЗАКАЗУ: Дополнительные боковые точки запирания арт. 1.06444.35/36/37 Удлинители для внутренних изогнутых тяг 1.06441.00.0 Удлинители для внутренних прямых тяг арт. 1.06441.10.0 Набор приводов для наружних тяг арт. 1.06442.00.0 Комплект дополнительных боковых ригелей, управляемых внутренними тягами арт. 1.06443.21.0 Комплект дополнительных боковых ригелей, управляемых внешними тягами арт. 1.06443.26.0	2	92	24	25	0,950	1	1	18128	25	0		
		2	92	24	30	0,970	1	1	18128	30	0		
		2	92	24	35	0,990	1	1	18128	35	0		
	• Лицевая планка "U"-образной формы 24 x 7 мм. • Ригель и защелка • Защелка и взводной ригель регулируются от 10,5 до 16,5 мм. • ПО ЗАКАЗУ: Дополнительные боковые точки запирания арт. 1.06444.30/31/32 Удлинители для внутренних изогнутых тяг 1.06441.00.0 Удлинители для внутренних прямых тяг арт. 1.06441.10.0 Набор приводов для наружних тяг арт. 1.06442.00.0 Комплект дополнительных боковых ригелей, управляемых внутренними тягами арт. 1.06443.21.0 Комплект дополнительных боковых ригелей, управляемых внешними тягами арт. 1.06443.26.0	2	92	24	35	0,990	1	1	18129	35	0		

Типология	Описание	Кол-вооборотов	МО	Лиц. планка	Вход	Кг.	Шт.	АРТИКУЛ Тип	Разм. Дверь	Отд.	Инд.зар-ки	Особ.Поз.
	• Лицевая планка "U"-образной формы 24 x 5 мм. • Только ригель • ПО ЗАКАЗУ: Дополнительные боковые точки запирания арт. 1.06444.35/36/37 Удлинители для внутренних изогнутых тяг 1.06441.00.0 Удлинители для внутренних прямых тяг арт. 1.06441.10.0 Набор приводов для наружних тяг арт. 1.06442.00.0 Комплект дополнительных боковых ригелей, управляемых внутренними тягами арт. 1.06443.21.0 Комплект дополнительных боковых ригелей, управляемых внешними тягами арт. 1.06443.26.0	2		24	25	0,700	1	1	48123	25	0		
		2		24	30	0,720	1	1	48123	30	0		
		2		24	35	0,740	1	1	48123	35	0		
	• Лицевая планка "U"-образной формы 24 x 7 мм. • Только ригель • ПО ЗАКАЗУ: Дополнительные боковые точки запирания арт. 1.06444.30/31/32 Удлинители для внутренних изогнутых тяг 1.06441.00.0 Удлинители для внутренних прямых тяг арт. 1.06441.10.0 Набор приводов для наружних тяг арт. 1.06442.00.0 Комплект дополнительных боковых ригелей, управляемых внутренними тягами арт. 1.06443.21.0 Комплект дополнительных боковых ригелей, управляемых внешними тягами арт. 1.06443.26.0	2		24	25	0,700	1	1	48124	25	0		
		2		24	30	0,720	1	1	48124	30	0		
		2		24	35	0,740	1	1	48124	35	0		
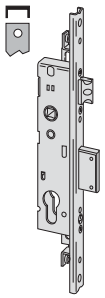	• Лицевая планка "U"-образной формы 24 x 5 мм. • Ригель и защелка • Защелка регулируется от 11 до 17 мм. • ПО ЗАКАЗУ: Дополнительные боковые точки запирания арт. 1.06444.35/36/37 Удлинители для внутренних изогнутых тяг 1.06441.00.0 Удлинители для внутренних прямых тяг арт. 1.06441.10.0 Набор приводов для наружних тяг арт. 1.06442.00.0 Комплект дополнительных боковых ригелей, управляемых внутренними тягами арт. 1.06443.21.0 Комплект дополнительных боковых ригелей, управляемых внешними тягами арт. 1.06443.26.0	2	92	24	25	0,780	1	1	48128	25	0		
		2	92	24	30	0,800	1	1	48128	30	0		
		2	92	24	35	0,820	1	1	48128	35	0		
	• Лицевая планка "U"-образной формы 24 x 7 мм. • Ригель и защелка • Защелка регулируется от 11 до 17 мм • ПО ЗАКАЗУ: Дополнительные боковые точки запирания арт. 1.06444.30/31/32 Удлинители для внутренних изогнутых тяг 1.06441.00.0 Удлинители для внутренних прямых тяг арт. 1.06441.10.0 Набор приводов для наружних тяг арт. 1.06442.00.0 Комплект дополнительных боковых ригелей, управляемых внутренними тягами арт. 1.06443.21.0 Комплект дополнительных боковых ригелей, управляемых внешними тягами арт. 1.06443.26.0	2	92	24	25	0,780	1	1	48129	25	0		
		2	92	24	30	0,800	1	1	48129	30	0		
		2	92	24	35	0,820	1	1	48129	35	0		

Типология	Описание	Кол-вооборотов	МО	Лиц. планка	Вход	Кг.	Шт.	АРТИКУЛ Тип	Разм.	Дверь	Отд.	Инд.марки	ОсобПоз.
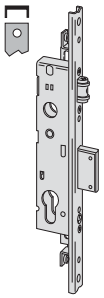	• Лицевая планка "U"-образной формы 24 x 5 мм. • Ригель и защелка-ролик • Защелка-ролик регулируется от 2,5 до 16,5 мм. • ПО ЗАКАЗУ: Дополнительные боковые точки запирания арт. 1.06444.35/36/37 Удлинители для внутренних изогнутых тяг 1.06441.00.0 Удлинители для внутренних прямых тяг арт. 1.06441.10.0 Набор приводов для наружних тяг арт. 1.06442.00.0 Комплект дополнительных боковых ригелей, управляемых внутренними тягами арт. 1.06443.21.0 Комплект дополнительных боковых ригелей, управляемых внешними тягами арт. 1.06443.26.0	2		24	25	0,760	1	1	48153	25	0			
		2		24	30	0,780	1	1	48153	30	0		
		2		24	35	0,800	1	1	48153	35	0		
	• Лицевая планка "U"-образной формы 24 x 7 мм. • Ригель и защелка-ролик • Защелка-ролик регулируется от 2,5 до 16,5 мм. • ПО ЗАКАЗУ: Дополнительные боковые точки запирания арт. 1.06444.30/31/32 Удлинители для внутренних изогнутых тяг 1.06441.00.0 Удлинители для внутренних прямых тяг арт. 1.06441.10.0 Набор приводов для наружних тяг арт. 1.06442.00.0 Комплект дополнительных боковых ригелей, управляемых внутренними тягами арт. 1.06443.21.0 Комплект дополнительных боковых ригелей, управляемых внешними тягами арт. 1.06443.26.0	2		24	25	0,760	1	1	48154	25	0			
		2		24	30	0,780	1	1	48154	30	0		
		2		24	35	0,800	1	1	48154	35	0		
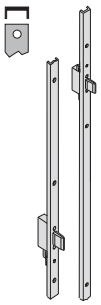	• Набор боковых концевых тяг, компонуемых с лицевой планкой "U"-образной формы 24 x 5 мм. • Предусмотрены дополнительные точки запирания - 4я и 5я • ПО ЗАКАЗУ:Штифт с резьбой арт. 1.06449.05.0 для удлинителей, предназначенных для дополнительных точек запирания (4й и 5й)	2		24		2,100	1	1	06444	35	0		
	• Набор боковых концевых тяг, компонуемых с лицевой планкой "U"-образной формы 24 x 7 мм. • Предусмотрены дополнительные точки запирания - 4я и 5я • ПО ЗАКАЗУ: Штифт с резьбой арт. 1.06449.05.0 для удлинителей, предназначенных для дополнительных точек запирания (4й и 5й)	2		24		2,050	1	1	06444	30	0		
	• Боковая концевая тяга для верхней точки запирания, компонуемая с лицевой планкой "U"-образной формы 24 x 5 мм. • Предусмотрена дополнительная, 4я, точка запирания • ПО ЗАКАЗУ: - Штифт с резьбой арт. 1.06449.05.0 для удлинителя, предназначенного для дополнительной точки запирания	2		24		1,002	2	1	06444	36	0		
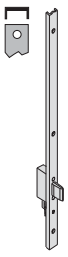	• Боковая концевая тяга для нижней точки запирания, компонуемая с лицевой планкой "U"-образной формы 24 x 5 мм. • Предусмотрена дополнительная, 5я, точка запирания • ПО ЗАКАЗУ: - Штифт с резьбой арт. 1.06449.05.0 для удлинителя, предназначенного для дополнительной точки запирания	2		24		0,900	2	1	06444	37	0		

Типология	Описание	Кол-вооборотов	МО	Лиц. планка	Вход	Кг.	Шт.	АРТИКУЛ Тип	Разм. Дверь	Отд.	Инд.зар-ки	Особ.Поз.
	• Регулируемая плоская лицевая планка 24 x 3 мм. • Ригель и защелка • Защелка и взводной ригель регулируются от 2,5 до 16,5 мм. • ПО ЗАКАЗУ: Дополнительные боковые точки запирания арт. 1.06444.40/41/42 Удлинители для внутренних изогнутых тяг 1.06441.00.0 Удлинители для внутренних прямых тяг арт. 1.06441.10.0 Набор приводов для наружних тяг арт. 1.06442.00.0 Комплект дополнительных боковых ригелей, управляемых внутренними тягами арт. 1.06443.21.0 Комплект дополнительных боковых ригелей, управляемых внешними тягами арт. 1.06443.26.0	2	92	24	25	0,950	1	1	18229	25	0		
		2	92	24	30	0,970	1	1	18229	30	0		
		2	92	24	35	0,990	1	1	18229	35	0		
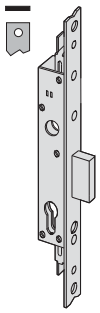	• Плоская лицевая планка 24 x 3 мм. • Только ригель • ПО ЗАКАЗУ: Дополнительные боковые точки запирания арт. 1.06444.40/41/42 Удлинители для внутренних изогнутых тяг 1.06441.00.0 Удлинители для внутренних прямых тяг арт. 1.06441.10.0 Набор приводов для наружних тяг арт. 1.06442.00.0 Комплект дополнительных боковых ригелей, управляемых внутренними тягами арт. 1.06443.21.0 Комплект дополнительных боковых ригелей, управляемых внешними тягами арт. 1.06443.26.0	2		24	25	0,700	1	1	48224	25	0		
		2		24	30	0,720	1	1	48224	30	0		
		2		24	35	0,740	1	1	48224	35	0		
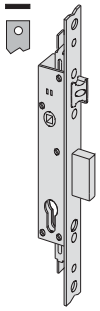	• Плоская лицевая планка 24 x 3 мм. • Ригель и защелка • Защелка регулируется от 11 до 17 мм. • ПО ЗАКАЗУ: Дополнительные боковые точки запирания арт. 1.06444.40/41/42 Удлинители для внутренних изогнутых тяг 1.06441.00.0 Удлинители для внутренних прямых тяг арт. 1.06441.10.0 Набор приводов для наружних тяг арт. 1.06442.00.0 Комплект дополнительных боковых ригелей, управляемых внутренними тягами арт. 1.06443.21.0 Комплект дополнительных боковых ригелей, управляемых внешними тягами арт. 1.06443.26.0	2	92	24	25	0,780	1	1	48229	25	0		
		2	92	24	30	0,800	1	1	48229	30	0		
		2	92	24	35	0,820	1	1	48229	35	0		
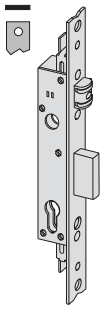	• Плоская лицевая планка 24 x 3 мм. • Ригель и защелка-ролик • Защелка-ролик регулируется от 2,5 до 16,5 мм. • ПО ЗАКАЗУ: Дополнительные боковые точки запирания арт. 1.06444.40/41/42 Удлинители для внутренних изогнутых тяг 1.06441.00.0 Удлинители для внутренних прямых тяг арт. 1.06441.10.0 Набор приводов для наружних тяг арт. 1.06442.00.0 Комплект дополнительных боковых ригелей, управляемых внутренними тягами арт. 1.06443.21.0 Комплект дополнительных боковых ригелей, управляемых внешними тягами арт. 1.06443.26.0	2		24	25	0,760	1	1	48254	25	0		
		2		24	30	0,780	1	1	48254	30	0		
		2		24	35	0,800	1	1	48254	35	0		
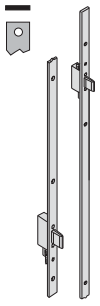	• Набор боковых концевых тяг, компонуемых с плоской лицевой планкой 24 x 3 мм. • Предусмотрены дополнительные точки запирания - 4я и 5я • ПО ЗАКАЗУ: - Штифт с резьбой арт. 1.06449.05.0 для удлинителей, предназначенных для дополнительных точек запирания (4й и 5й)	2		24		2,100	1	1	06444	40	0		

ВРЕЗНЫЕ ЦИЛИНДРОВЫЕ ЗАМКИ ЕВРОП. ПРОФИЛЯ ДЛЯ ГОРИЗ. РЕБРА ЖЕСТКОСТИ H=64



Технические характеристики:
- Высота корпуса из оцинкованной стали 64 мм.
- Лицевая планка из нержавеющей стали
- Никелированная защелка, регулируемая от 11 до 17 мм.
- Никелированный трехоборотный ригель с вылетом 11 мм.
- Стержень с сечением 8 мм.
- Цилиндр крепится внутри замка при помощи винта

Комплектация:
- Штифты с резьбой для крепления дополнительных точек запирания
- Комплект нейлоновых накладок арт. 1.06012.01.0
- Комплект нейлоновых прокладок под лицевую планку арт. 1.06141.65.0
- Винты для крепления замка и накладок
- Инструкция по применению

Цилиндр заказывается отдельно



Типология	Описание	Кол-вооборотов	МО	Лиц. планка	Вход	Kg Кг.	Шт.	АРТИКУЛ Тип	Разм.	Дверь	Отд.	Индхар-ки	Особ.Поз.
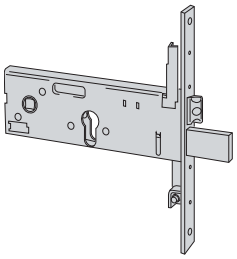	• Лицевая планка из нержавеющей стали 32x3 мм. • Ригель и реверсивная защелка • ПО ЗАКАЗУ: Регулируемые металлические ответные планки (см. справочник) Устройство с защелкой-роликом "МОДУЛЬНОЕ" арт. 1.06168-00-0 Удлинители для изогнутых внутренних тяг арт. 1.06441.00.0 Удлинители для прямхх внутренних тяг арт. 1.06441.10.0 Комплект ручек для наружних тяг арт. 1.06442.00.00 Боковые ригели для внутренних тяг арт. 1.06443.00/21.0 Боковые ригели для наружних тяг арт. 1.06443.05/26.0 Защитная накладка для цилиндра арт. 1.06460-05/50/51/60/61 Накладка для взаимозаменяемости замков серии 57300 арт. 1.06141-56-0 или арт. 1.06473.00.0	3	67	22	90	0,930	12	1	56357	90	0		
		3	67	22	100	0,995	12	1	56357	10	0		
	• Устройство с защелкой-роликом «МОДУЛЬНОЕ»для замков серии 56357 и 56358					0,040	12	1	06168	00	0		



Технические характеристики:
- Высота корпуса 82 мм.
- Корпус из оцинкованной стали
- Лицевая планка из оцинкованной стали
- Ригель из оцинкованной стали
- Никелированные реверсивная защелка и ролик
- Защитная пластина против взлома

Комплектация:
- 3 ключа арт. 1.00100.00.0 или арт. 1.00102.00.0
- Комплект нейлоновых накладок, направляющих для ключа арт. 1.06123.03.0
- Комплект винтов для крепления накладки:- длина 60 мм. для версии с ключом арт. 1.00100.00.0- длина 75 мм. для версии с ключом арт. 1.00102.00.0
- Нейлоновая вставка под накладку
- Винты для крепления замка
- Инструкция по применению

По заказу:
- Специальные ответные планки (см. Справочник)

Дверь:
0 = любая

Типология	Описание	Ключ артикул	Кол-вооборотов	МО	Лиц. планка	Вход	Кг.	Шт.	АРТИКУЛ Тип	Разм. Дверь	Отд.	Индекс-ии	Особ.Поз.
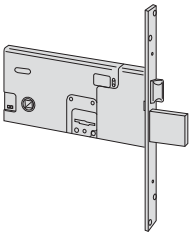	• Ригель и защелка	 1 00100 00 1	4	67	25	70	1,150	12	1	57312	73	0	
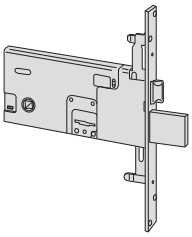	• Ригель и защелка • Предусмотрена возможность дополнительных точек запирания • ПО ЗАКАЗУ: Удлинители для внутренних изогнутых тяг арт. 1.06451.00.0 Удлинители для внутренних прямых тяг. 1.06451.10.0 Набор приводов для наружных тяг. 1.06452.05.0 Боковые ригели для внутренних тяг. 1.06453.05.0	 1 00100 00 1	4	67	25	70	1,226	12	1	57317	73	0	
		 1 00102 00 1	4	67	25	70	1,230	12	1	57317	71	0	
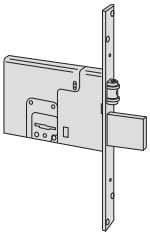	• Ригель и защелка-ролик • Защелка-ролик регулируются от 2 до 14,5 мм.	 1 00100 00 1	4		25	70	1,025	12	1	57320	73	0	

Типология	Описание	Ключ артикул	Кол-вооборотов	МО	Лиц. планка	Вход	Кг.	Шт.	АРТИКУЛ Тип	Разм. Дверь	Отд.	Инд.марки	Особ.Поз.
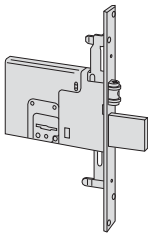	• Ригель и защелка-ролик • Защелка-ролик регулируются от 2 до 14,5 мм. • Предусмотрена возможность дополнительных точек запирания • ПО ЗАКАЗУ: • Удлинители для внутренних изогнутых тяг арт. 1.06451.00.0 • Удлинители для внутренних прямых тяг. 1.06451.10.0 • Набор приводов для наружных тяг. 1.06452.05.0 • Боковые ригели для внутренних тяг. 1.06453.05.0	 1 00100 00 1	4		25	70	1,080	12	1	57325	73	0	
		 1 00102 00 1	4		25	70	1,100	12	1	57325	71	0	
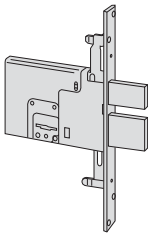	• Только ригель • Предусмотрена возможность дополнительных точек запирания • ПО ЗАКАЗУ: Удлинители для внутренних изогнутых тяг арт. 1.06451.00.0 Удлинители для внутренних прямых тяг. 1.06451.10.0 Набор приводов для наружных тяг. 1.06452.05.0 Боковые ригели для внутренних тяг. 1.06453.05.0	 1 00100 00 1	4		25	70	1,140	12	1	57335	73	0	

ВРЕЗНОЙ СУВАЛЬДНЫЙ ЗАМОК ДЛЯ ГОРИЗОНТАЛЬНОГО РЕБРА ЖЕСТКОСТИ, E = 90-100



Технические характеристики:
- Высота корпуса 78 мм.
- Корпус из оцинкованной стали
- Лицевая планка из нержавеющей стали
- Никелированные реверсивная защелка и ролик
- Защитная пластина против взлома
- Взаимозаменяемость между электрическими и механическими замками
- Напряжение 12В переменного тока
- Потребляемый ток 1,7А

Комплектация:
- 3 ключа арт. 1.00100.00.0 или арт. 1.00102.00.0
- Комплект нейлоновых накладок, направляющих для ключа арт. 1.06123.03.0
- Комплект винтов для крепления накладки: длина 60 мм. для версии с ключом арт. 1.00100.00.0 длина 75 мм. для версии с ключом арт. 1.00102.00.0
- Комплект нейлоновых прокладок под лицевую планку арт. 1.06141.65.0
- Штифты с резьбой для крепления удлинителей
- Винты для крепления замка
- Инструкция по применению

По заказу:
- Специальные ответные планки (см. Справочник)
- Механическая кнопка арт. 1.6110.10.0

Дверь:
0 = любая

Типология	Описание	Ключ артикул	Кол-вооборотов	МО	Лиц. планка	Вход	Кг.	Шт.	АРТИКУЛ Тип	Разм.	Дверь	Отд.	Индив-ии	Особ.Поз.
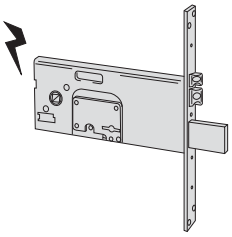	• Ригель и защелка • Защелка и взводной ригель регулируются от 12 до 18 мм. • Защелка-ригель • Фиксация защелки в открытом состоянии	 1 00100 00 1	4	67	22	90	1,330	1	1	17352	90	0		
			4	67	22	100	1,385	1	1	17352	10	0		
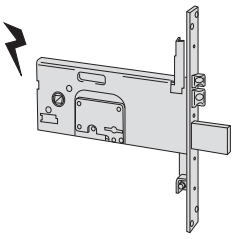	• Ригель и защелка • Защелка и взводной ригель регулируются от 12 до 18 мм. • Защелка-ригель • Фиксация защелки в открытом состоянии • Предусмотрены дополнительные точки запирания • Штифты с резьбой для крепления удлинителей • ПО ЗАКАЗУ: Удлинители для внутренних изогнутых тяг 1.06441.00.0 Удлинители для внутренних прямых тяг арт. 1.06441.10.0 Наружние тяги для дополнительных ригелей арт. 1.06442.00.0 Комплект дополнительных боковых ригелей, управляемых внутренними тягами арт. 1.06443.00.0 Комплект дополнительных боковых ригелей, управляемых внешними тягами арт. 1.06443.05.0	 1 00100 00 1	4	67	22	90	1,400	1	1	17357	90	0		
			4	67	22	100	1,463	1	1	17357	10	0		
		 1 00102 00 1	4	67	22	90	1,410	1	1	17357	91	0		
			4	67	22	100	1,450	1	1	17357	11	0		

Типология	Описание	Ключ артикул	Кол-вооборотов	МО	Лиц. планка	Вход	Кг.	Шт.	АРТИКУЛ Тип	Разм.	Дверь	Отд.	Инд.марки	ОсобПоз.
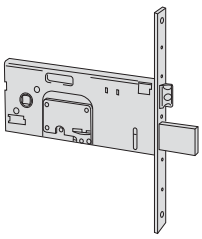	• Ригель и защелка • Защелка регулируется от 11 до 17 мм.	 1 00100 00 1	4	67	22	90	1,210	12	1	57352	90	0		
			4	67	22	100	1,316	12	1	57352	10	0		
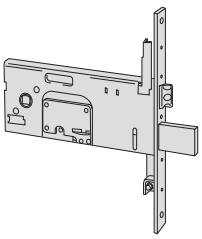	• Ригель и защелка • Защелка регулируется от 11 до 17 мм. • Предусмотрена возможность дополнительных точек запирания • Штифты с резьбой для крепления удлинителей • ПО ЗАКАЗУ: Удлинители для внутренних изогнутых тяг арт. 1.06441.00.0 Удлинитель для внутренних прямых тяг арт. 1.06441.10.0 Набор приводов для наружних тяг арт. 1.06442.00.0 Боковые ригели для внутренних тяг арт. 1.06443.00.0 Боковые ригели для наружних тяг арт. 1.06443.05.0	 1 00100 00 1	4	67	22	90	1,275	12	1	57357	90	0		
			4	67	22	100	1,340	12	1	57357	10	0		
		 1 00102 00 1	4	67	22	90	1,305	12	1	57357	91	0		
			4	67	22	100	1,355	12	1	57357	11	0		
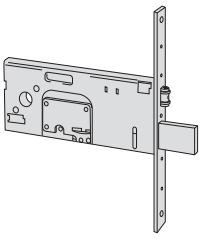	• Ригель и защелка-ролик • Защелка-ролик регулируется от 2 до 14,5 мм.	 1 00100 00 1	4		22	90	1,145	12	1	57360	90	0		
			4		22	100	1,120	12	1	57360	10	0		

Типология	Описание	Ключ артикул	Кол-вооборотов	МО	Лиц. планка	Вход	Кг.	Шт.	АРТИКУЛ Тип	Разм.	Дверь	Отд.	Инд.зар-ки	Особ.Поз.
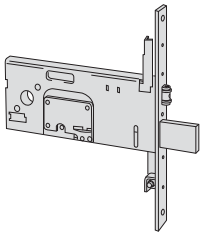	• Ригель и защелка-ролик • Защелка-ролик регулируется от 2 до 14,5 мм. • Предусмотрена возможность дополнительных точек запирания • Штифты с резьбой для крепления удлинителей • ПО ЗАКАЗУ: Удлинители для внутренних изогнутых тяг арт. 1.06441.00.0 Удлинитель для внутренних прямых тяг арт. 1.06441.10.0 Набор приводов для наружних тяг арт. 1.06442.00.0 Боковые ригели для внутренних тяг арт. 1.06443.00.0 Боковые ригели для наружних тяг арт. 1.06443.05.0	 1 00100 00 1	4		22	90	1,225	12	1	57365	90	0			
			4		22	100	1,250	12	1	57365	10	0			
		 1 00102 00 1	4		22	90	1,230	12	1	57365	91	0			
			4		22	100	1,250	12	1	57365	11	0			
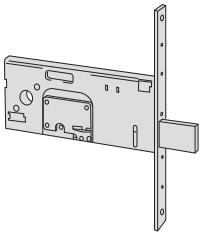	• Только ригель	 1 00100 00 1	4		22	90	1,129	12	1	57370	90	0			
			4		22	100	1,168	12	1	57370	10	0			
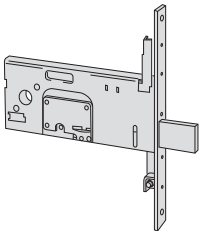	• Только ригель • Предусмотрена возможность дополнительных точек запирания • Штифты с резьбой для крепления удлинителей • ПО ЗАКАЗУ: Удлинители для внутренних изогнутых тяг арт. 1.06441.00.0 Удлинитель для внутренних прямых тяг арт. 1.06441.10.0 Набор приводов для наружних тяг арт. 1.06442.00.0 Боковые ригели для внутренних тяг арт. 1.06443.00.0 Боковые ригели для наружних тяг арт. 1.06443.05.0	 1 00100 00 1	4		22	90	1,185	12	1	57375	90	0			
			4		22	100	1,250	12	1	57375	10	0			



Технические характеристики:
- Рабочее напряжение 12-24В переменного тока и 12-24В постоянного тока.
- Корпус и ответная планка из нержавеющего цинк-алюминиевого сплава ZAL.
- Взаимозаменяемые лицевые планки из обычной или нержавеющей стали

Комплектация:
- Винты для крепления лицевых планок
- Прокладки для лицевой планки (для серии 05020, 05021, 05005.00.0.20)

Дверь:

0 = любая

1 = прав внутрь

лев. наружу

2 = лев. внутрь

прав наружу

Типология	Описание	Лиц. планка	Kg Кг.	Шт.	АРТИКУЛ Тип	Разм.	Дверь	Отд.	Индекс-ия	ОсобПод.
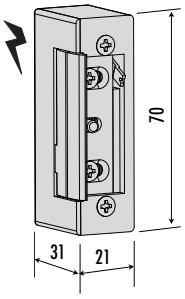	• Корпус электрозащелки • Нпряжение 12В переменного тока - Потребляемый ток 0,7А • Защелка блокируется в открытом состоянии до тех пор, пока дверь не будет открыта и вновь закрыта • Устройство блокировки защелки в открытом состоянии	0,185	12	1	15100	00	0			
	• Корпус электрозащелки • Напряжение 12 В переменного/постоянного тока - Потребляемый ток 0,7А • Защелка блокируется в открытом состоянии до тех пор, пока дверь не будет открыта и вновь закрыта	0,185	12	1	15101	00	0			
	• Корпус электрозащелки • Напряжение 12 В постоянного тока - Потребляемый ток 0,7А • Устройство блокировки защелки в открытом состоянии	0,185	12	1	15102	00	0			
	• Корпус электрозащелки • Нпряжение 12В переменного/постоянного тока - Потребляемый ток 0,7А	0,185	12	1	15110	00	0			
	• Корпус электрозащелки • Нпряжение 24В переменного тока - Потребляемый ток 0,4А • Защелка блокируется в открытом состоянии до тех пор, пока дверь не будет открыта и вновь закрыта • Устройство блокировки защелки в открытом состоянии	0,185	12	1	15120	00	0			
	• Корпус электрозащелки • Напряжение 24В переменного тока - Потребляемйй ток 0,4А • Защелка блокируется в откртом состоянии до тех пор, пока дверь не будет откртта и вновь закртта	0,185	12	1	15121	00	0			
	• Корпус электрозащелки • Нпряжение 24В переменного/постоянного тока - Потребляемый ток 0,4А • Устройство блокировки защелки в открытом состоянии	0,185	12	1	15122	00	0			
	• Корпус электрозащелки • Нпряжение 24В переменного/постоянного тока - Потребляемый ток 0,4А	0,185	12	1	15130	00	0			
	• Корпус электрозащелки • Катушки под напряжением:открыть возможно только прекратив подачу тока • Напряжение 24В постоянного тока - Потребляемый ток 0,20А	0,185	12	1	15140	00	0			
	• Корпус электрозащелки • Катушки под напряжением:открыть возможно только прекратив подачу тока • Напряжение 24В постоянного тока - Потребляемый ток 0,12А	0,185	12	1	15150	00	0			

Типология	Описание	Лиц. планка	Кг.	Шт.	АРТИКУЛ Тип	Разм.	Дверь	Отд.	Инд.зер-ки	Особ.Поз.
	• Корпус электрозащелки • напряжение 12В переменного тока - Потребляемый ток 0,7А • Защелка блокируется в открытом состоянии до тех пор, пока дверь не будет открыта и вновь закрыта • Устройство блокировки защелки в открытом состоянии	0,185	12	1	15160	00	0			
	• Корпус электрозащелки НОВИНКА • напряжение 12В постоянного тока - Потребляемый ток 0,25А • Устройство блокировки защелки в открытом состоянии	0,185	12	1	15170	00	0			
	• Корпус электрозащелки без катушек НОВИНКА • Устройство блокировки защелки в открытом состоянии	0,170	12	1	15180	00	0			
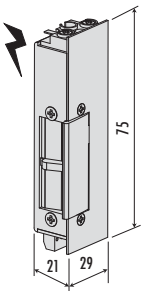	• Корпус электрозащелки • 1 микровыключатель • Напряжение 12/24 В переменного/постоянного тока • Потребляемый ток 0,24А на 10 В постоянного тока	0,280	12	1	15200	00	0			
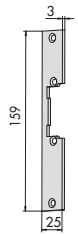	• Плоская лицевая планка с прямоугольными краями из сатинированной нержавеющей стали • Для замков с защелкой • В КОМПЛЕКТЕ • Прокладки из нейлона арт. 1.06141.84.0 (3 пары 3 мм.)	25	0,070	6	1	05005	00	0	20	
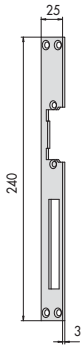	• Плоская лицевая планка с прямоугольными краями из сатинированной нержавеющей стали • Для замков с защелкой серии 44600, 46000, 48000, 57300 • В КОМПЛЕКТЕ • Прокладки из нейлона арт. 1.06141.84.0 (3 пары 3 мм.)	25	0,084	6	1	05020	00	0		
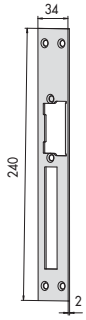	• Плоская лицевая планка с прямоугольными краями из сатинированной нержавеющей стали • Для замков с защелкой серии 44600, 46000, 48000, 57300 • В КОМПЛЕКТЕ • Прокладки из нейлона арт. 1.06141.85.0 (3 пары 3 мм.)	34	0,085	6	1	05021	00	1		
		34	0,085	6	1	05021	00	2		

Типология	Описание	Для серий/артикула	Кг.	Шт.	АРТИКУЛ Тип	Разм.	Дверь	Отд.	Инд.карки	ОсобПоз.
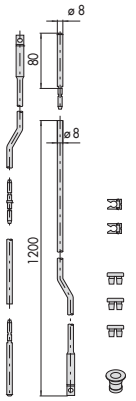	• Удлинители для внутренних изогнутых тяг с цинковым покрытием • В КОМПЛЕКТЕ: - Комплект тяг диаметром 8 мм. - Неразъемная концевая тяга диаметром 8 мм. арт. 1.06291.06.0 (2 шт.) - Ответная часть для нижней точки запирания арт. 1.06086.01.0 Соединительный стержень арт. 1.06291.20.0 Направляющий зажим для тяг арт. 1.06224.00.0 (2 шт.) Шумоизолирующий вкладыш арт. 1.06147.00.0	16225, 16227, 17357, 18128, 18129, 18225, 18229, 46200, 46220, 46222, 46225, 46227, 46250, 46252, 46260, 46265, 46270, 46275, 48123, 48124, 48128, 48129, 48153, 48154, 48220, 48224, 48225, 48229, 48250, 48254, 56357, 57357, 57365, 57375	0,610	12	1	06441	00	0		
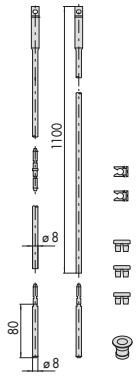	• Удлинители для прямых внутренних тяг с цинковым покрытием • В КОМПЛЕКТЕ: - Комплект тяг диаметром 8 мм. - Неразъемная концевая тяга диаметром 8 мм. арт. 1.06291.06.0 (2 шт.) - Ответная часть для нижней точки запирания арт. 1.06086.01.0 - Соединительный стержень арт. 1.06291.20.0 - Направляющий зажим для тяг арт. 1.06224.00.0 (2 шт.) - Шумоизолирующий вкладыш арт. 1.06147.00.0	16225, 16227, 17357, 18128, 18129, 18225, 18229, 46200, 46220, 46222, 46225, 46227, 46250, 46252, 46260, 46265, 46270, 46275, 48123, 48124, 48128, 48129, 48153, 48154, 48220, 48224, 48225, 48229, 48250, 48254, 57357, 57365, 57375	0,566	12	1	06441	10	0		
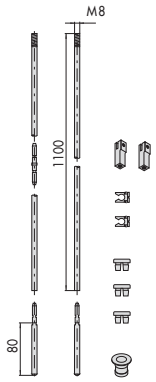	• Удлинители для внутренних тяг с резьбой с цинковым покрытием • В КОМПЛЕКТЕ: - Комплект тяг диаметром 8 мм. - Неразъемная концевая тяга диаметром 8 мм. арт. 1.06291.06.0 (2 шт.) - Ответная часть для нижней точки запирания арт. 1.06086.01.0 Комплект вкладышей с резьбой (M8) арт. 1.06290.05.0 Соединительный стержень арт. 1.06291.20.0 Направляющий зажим для тяг арт. 1.06224.00.0 (2 шт.) Шумоизолирующий вкладыш арт. 1.06147.00.0	16225, 16227, 17357, 18128, 18225, 18229, 46220, 46222, 46225, 46227, 46250, 46252, 46260, 46270, 48123, 48128, 48153, 48220, 48224, 48225, 48229, 48250, 48254, 56357, 57357, 57365, 57375	0,630	12	1	06441	20	0		

Типология	Описание	Для серий/артикула	Кг.	Шт.	АРТИКУЛ Тип	Разм.	Дверь	Отд.	Инд.хар-ки	Особ/Поз.
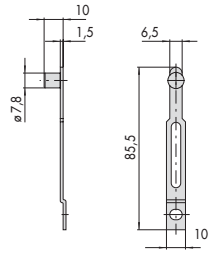	• Набор приводов для концевых тяг с наружними тягами	16225, 16227, 17357, 18225, 18229, 46200, 46220, 46222, 46225, 46227, 46250, 46252, 46260, 46265, 46270, 46275, 48220, 48224, 48225, 48229, 48250, 48254, 56357, 57357, 57365, 57375	0,020	12	1 06442 00 0					
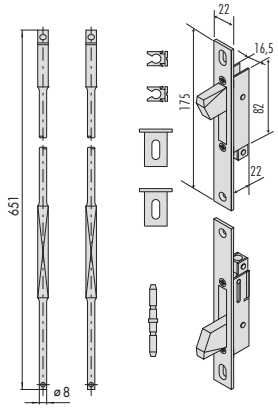	• Набор боковых концевых тяг, приводимых в действие внутренними тягами • Подъемно-поворотные ригели • Лицевая планка из нержавеющей стали 22 x 3 мм. • В КОМПЛЕКТЕ: - Набор тяг диаметром 8 мм. - Набор прокладок под лицевую планку арт. 1.06141.65.0 - Зажим направляющий для тяг арт. 1.06224.00.0 (2 шт.) • Муфта арт. 1.06291.20.0 • ПО ЗАКАЗУ: - Специальные ответные планки (см. Справочник) - Удлинители для внутренних тяг, выполненные по специальному заказу арт.1.06449.00.0	16225, 16227, 17357, 46200, 46220, 46222, 46225, 46227, 46250, 46252, 46260, 46265, 46270, 46275, 56357, 57357, 57365, 57375	0,854	12	1 06443 00 0					
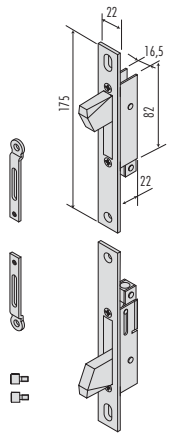	• Набор боковых концевых тяг, приводимых в действие наружними тягами • Подъемно-поворотные ригели • Лицевая планка из нержавеющей стали 22 x 3 мм. • В КОМПЛЕКТЕ: - Набор приводов для наружних тяг - Набор штифтов с резьбой • ПО ЗАКАЗУ: - Специальные ответные планки (см. Справочник)	16225, 16227, 17357, 46200, 46220, 46222, 46225, 46227, 46250, 46252, 46260, 46265, 46270, 46275, 56357, 57357, 57365, 57375	0,513	12	1 06443 05 0					

Типология	Описание	Для серий/артикула	Кг.	Шт.	АРТИКУЛ Тип	Разм. Дверь	Отд.	Инд.карточки	Особ.Поз.
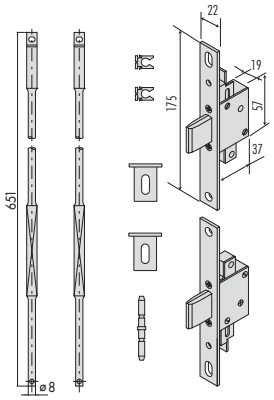	• Набор боковых концевых тяг, приводимых в действие внутренними тягами • Ригели с горизонтальным ходом с вставками из закаленной стали • Лицевая планка из нержавеющей стали 22 x 3 мм. • Предусмотрена возможность для 4й и 5й точки запирания • В КОМПЛЕКТЕ: - Набор тяг диаметром 8 мм. - Набор прокладок под лицевую планку арт. 1.06141.65.0 - Зажим направляющий для тяг арт. 1.06224.00.0 (2 шт.) • Муфта арт. 1.06291.20.0$ПО ЗАКАЗУ: - Специальные ответные планки (см. Справочник) - Удлинители для внутренних прямых тяг арт. 1.06441.10.0 для 4й и 5й точки запирания - Штифт с резьбой для крепления тяг арт. 1.06449.05.0 - Удлинители для внутренних тяг, выполненные по специальному заказу арт.1.06449.00.0	18225, 48220, 48225, 48250, 56357	1,060	12	1	06443	21	0		
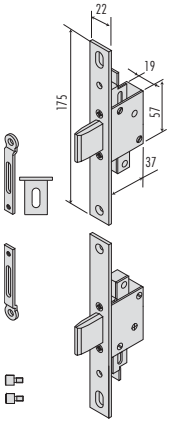	• Набор боковых концевых тяг, приводимых в действие наружними тягами • Ригели с горизонтальным ходом с вставками из закаленной стали • Лицевая планка из нержавеющей стали 22 x 3 мм. • Предусмотрена возможность для 4й и 5й точки запирания • В КОМПЛЕКТЕ: - Набор приводов для наружних тяг - Набор штифтов с резьбой • ПО ЗАКАЗУ: - Специальные ответные планки (см. Справочник) - Штифт с резьбой для крепления наружних тяг арт. 1.06449.05.0	18225, 48220, 48225, 48250	0,766	12	1	06443	26	0		

Типология	Описание	Для серий/артикула	Кг.	Шт.	АРТИКУЛ Тип	Разм.	Дверь	Отд.	Инд.зар-ки	Особ.Поз.
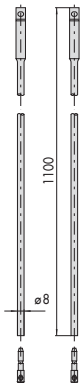	• Удлинители для внутренних тяг, позволяющих выбрать боковые точки запирания • В КОМПЛЕКТЕ: - Набор тяг диаметром 8 мм. - Набор муфт для крепления тяг к боковым точкам запирания	1 06443 00 0, 1 06443 21 0	0,495	12	**1 06449 00 0**					
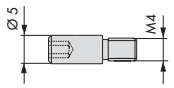	• Штифт с резьбой для крепления удлинителей, предназначенных для дополнительных точек запирания - 4й и 5й	1 06443 21 0, 1 06443 26 0, 18436, 18526, 18636, 48436, 48461, 48521, 48526, 48551, 48636, 48661, 48726	0,002	50	**1 06449 05 0**					
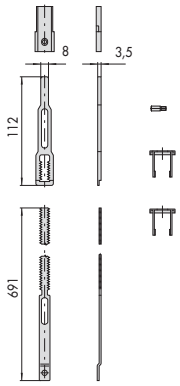	• Удлинитель для дополнительной точки запирания, расположенной на ВЕРХНЕМ КОСЯКЕ ДВЕРИ, в комплекте с : - замками с лицевой планкой 'U'-образной формы 24x7 мм. - замками с плоской лицевой планкой (исключительно с профилем R 50) • В КОМПЛЕКТЕ: - Тяга - Концевая тяга из закаленной стали - Картер направляющий для концевой тяги - Штифт с резьбой арт.1.06449.05.0 - Заглушки для накладки для лицевой планки	18129, 18426, 18526, 48124, 48129, 48154, 48421, 48426, 48451, 48521, 48526, 48551	0,187	6	**1 06449 10 0**					

Типология	Описание	Для серий/артикула	Kg Кг.	Шт.	АРТИКУЛ Тип	Разм.	Дверь	Отд.	Инд.марки	ОсобПоз.
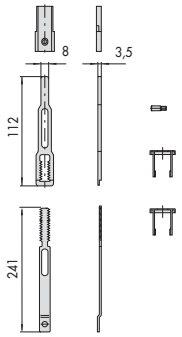	• Удлинитель для дополнительной НИЖНЕЙ точки запирания в комплекте с : - замками с лицевой планкой 'U'-образной формы 24x7 мм. - замками с плоской лицевой планкой (исключительно с профилем R 50) • В КОМПЛЕКТЕ: - Тяга - Концевая тяга из закаленной стали - Картер направляющий для концевой тяги - Штифт с резьбой арт.1.06449.05.0 - Заглушки для накладки для лицевой планки	18129, 18426, 18526, 48124, 48129, 48154, 48421, 48426, 48451, 48521, 48526, 48551	0,135	6	1	06449	11	0		
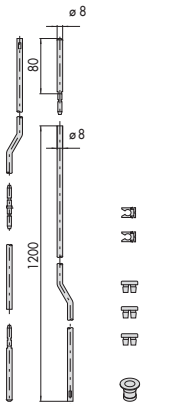	• Удлинители для внутренних прямхх тяг с цинковмм покрттием • IB КОМПЛЕКТЕ: - Набор тяг диаметром 8 мм. - Неразъемная концевая тяга диаметром 8 мм. арт. 1.06291.06.0 (2 шт) - Ответная часть для нижней точки запирания арт. 1.06086.01.0 - Соединительная муфта арт. 1. 06291.20.0 - Зажим направляющий для тяг арт. 1.06224.00.0 (2 шт.) - Шумозащитнее вкладши арт. 1.06147.00.0	57317, 57325, 57335	0,620	12	1	06451	00	0		
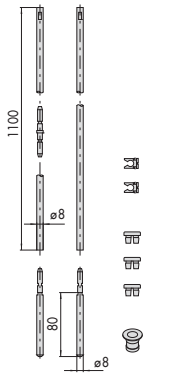	• Удлинители для внутренних прямых тяг с цинковым покрытием • IB КОМПЛЕКТЕ: - Набор тяг диаметром 8 мм. - Неразъемная концевая тяга диаметром 8 мм. арт. 1.06291.06.0 (2 шт) - Ответная часть для нижней точки запирания арт. 1.06086.01.0 - Соединительная муфта арт. 1. 06291.20.0 - Зажим направляющий для тяг арт. 1.06224.00.0 (2 шт.) - Шумозащитные вкладыши арт. 1.06147.00.0	57317, 57325, 57335	0,575	12	1	06451	10	0		

Типология	Описание	Для серий/артикула	Кг.	Шт.	АРТИКУЛ Тип	Разм.	Дверь	Отд.	Инд.зар-ки	Особ.Поз.
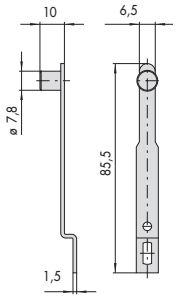	• Набор приводов для концевых тяг с наружними тягами	57317, 57325, 57335	0,034	12	1	06452	05	0		
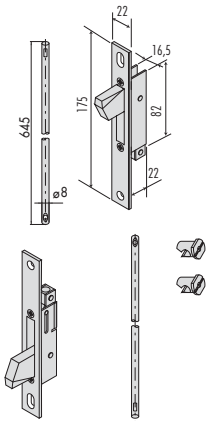	• Набор боковых концевых тяг, приводимых в действие внутренними тягами • Подъемно-поворотные ригели • Лицевая планка из нержавеющей стали 25 x 3 мм. • В КОМПЛЕКТЕ: - Набор тяг диаметром 8 мм. - Зажим направляющий для тяг арт. 1.06224.00.0 (2 шт.) • ПО ЗАКАЗУ: - Специальные ответные планки (см. Справочник) - Удлинители для внутренних тяг, выполненные по специальному заказу арт.1.06419.10.0	57317, 57325, 57335	0,865	12	1	06453	05	0		
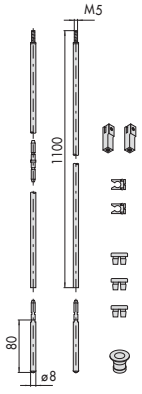	• Удлиннители для завинчивающихся тяг с цинковым покрытием • В КОМПЛЕКТЕ: - Комплект тяг диаметром 8 мм. Неразъемная концевая тяга диаметром 8 мм. арт. 1.06291.06.0 (2 шт.) Ответная часть для нижней точки запирания арт. 1.06086.01.0 Штыревой контакт арт. 1.06291.20.0 Направляющий зажим для тяг арт. 1.06224.00.0 (2 шт.) Шумозащитные вкладыши арт. 1.06147.00.0 Комплект вкладышей с резьбой арт. 1.06290.00.0	57317, 57325, 57335	0,604	12	1	07088	00	0		

Типология	Описание	Для серий/артикула	Кг.	Шт.	АРТИКУЛ Тип	Разм.	Дверь	Отд.	Инд.марки	Особ.Поз.
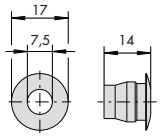	• Броненакладка из черного нейлона	02400	0,001	100	1 06002 00 0					
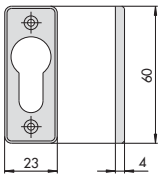	• Накладка из черного нейлона к цилиндрам европейского профиля		0,004	100	1 06012 01 0					
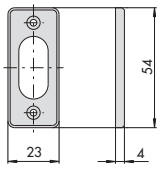	• Накладка из черного нейлона к овальным цилиндрам		0,004	100	1 06027 01 0					
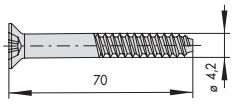	• Винт из никелированной стали • По ЗАКАЗУ : латунированная сталь (отд. 28)	1 06119 00 0, 1 06123 00 1, 1 06123 03 0, 1 06123 04 0, 1 06142 00 0, 1 06142 02 0	0,006	50	1 06048 02 0					
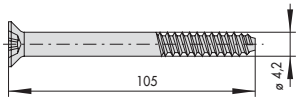	• Винт из никелированной стали • По ЗАКАЗУ : латунированная сталь (отд. 28)	1 06119 00 0, 1 06123 00 1, 1 06123 03 0, 1 06123 04 0, 1 06142 00 0, 1 06142 02 0	0,008	50	1 06048 03 0					
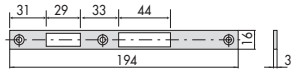	• Плоская ответная планка из оцинкованной стали	44220, 44221, 44225, 44226	0,050	25	1 06077 16 0					
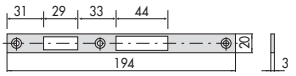	• Плоская ответная планка из оцинкованной стали	44220, 44221, 44225, 44226	0,070	25	1 06077 20 0					
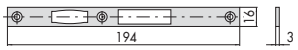	• Плоская ответная планка из оцинкованной стали	44230, 44231, 44235, 44236	0,052	25	1 06078 16 0					
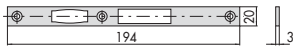	• Плоская ответная планка из оцинкованной стали	44230, 44231, 44235, 44236	0,070	25	1 06078 20 0					
	• Плоская ответная планка из оцинкованной стали	44240, 44241, 44245, 44246	0,030	25	1 06079 16 0					
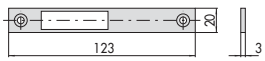	• Плоская ответная планка из оцинкованной стали	44240, 44241, 44245, 44246	0,045	25	1 06079 20 0					
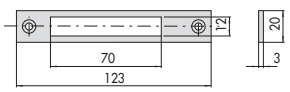	• Плоская ответная планка из оцинкованной стали	44360, 44361, 44460, 44461	0,037	25	1 06079 77 0					
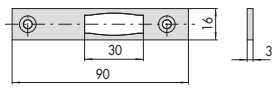	• Плоская ответная планка из оцинкованной стали	44237, 44238	0,025	25	1 06080 16 0					

Типология	Описание	Для серий/артикула	Кг.	Шт.	АРТИКУЛ
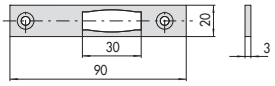	• Плоская ответная планка из оцинкованной стали	44237, 44238	0,034	25	**1 06080 20 0**
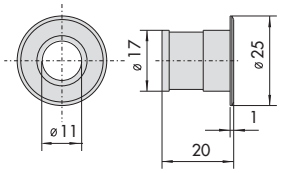	• Ответная часть из латуни для нижней точки запирания диаметром 11 мм. • ПРЕДНАЗНАЧЕНА ДЛЯ прямых удлинителей тяг с наконечником диаметром 10 мм	1 06415 00 0, 1 06441 15 0, 1 07088 03 0, 1 07088 04 0, 43090, 43190, 43690, 46445, 52526, 53131, 53137, 53151, 53157, 56255, 57015, 57019, 57020, 57024, 57033, 57055, 57215, 57217, 57255, 57259, 57265, 57296, 57831, 57837, 57851, 57857	0,016	12	**1 06086 00 0**
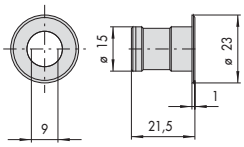	• Ответная часть из латуни для нижней точки запирания диаметром 9 мм. • ПРЕДНАЗНАЧЕНА ДЛЯ прямых удлинителей тяг с наконечником диаметром 8 мм	1 06441 00 0, 1 06441 10 0, 1 06441 20 0, 1 06451 00 0, 1 06451 10 0, 1 07088 00 0	0,013	12	**1 06086 01 0**
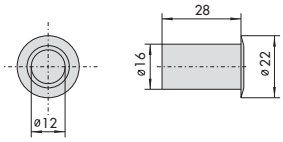	• Напольная ответная часть из латуни с подпружиненной пылезащитной заглушкой, диаметр 12 мм. • ПРЕДНАЗНАЧЕНА ДЛЯ прямых удлинителей тяг с наконечником диаметром 8 мм замков с несколькими точками запирания серии 46455 удлинителя для замка Multitop арт. 1.06449.11.0	1 06415 00 0, 1 06441 00 0, 1 06441 10 0, 1 06441 15 0, 1 06441 20 0, 1 06451 00 0, 1 06451 10 0, 1 07088 00 0, 1 07088 03 0, 43090, 43190, 43690, 46445, 52526, 53131, 53137, 53151, 53157, 56255, 57015, 57019, 57020, 57024, 57033, 57055, 57215, 57217, 57255, 57259, 57265, 57296, 57831, 57837, 57851, 57857	0,020	12	**1 06086 02 0**
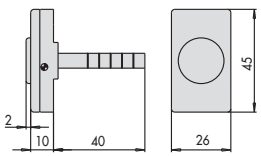	• Нейлоновая кнопка выхода для электромеханических замков (за исключением серии 14020 и 14021)		0,020	12	**1 06110 10 0**

Типология	Описание	Для серий/артикула	Кг.	Шт.	АРТИКУЛ
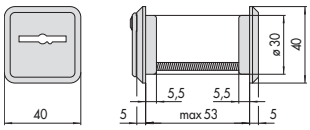	• Комплект накладок, направляющих для ключа, хромированная латунь • ВАРИАНТЫ ОТДЕЛКИ: Полированная латунь (отд. 67)	17352, 17357, 57312, 57317, 57320, 57325, 57330, 57335, 57352, 57357, 57360, 57365, 57370, 57375	0,038	5	1 06123 00 1
	• Комплект нейлоновых накладок, направляющих для ключа	17352, 17357, 57312, 57317, 57320, 57325, 57330, 57335, 57352, 57357, 57360, 57365, 57370, 57375	0,035	5	1 06123 03 0
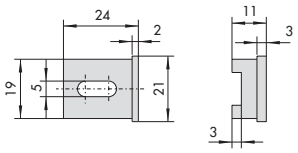	• Комплект нейлоновых прокладок под лицевую планку (8 мм.) для профиля Alpha и Esedra Doors Shops для запорных устройств горизонтального ребра жесткости и стояков		0,010	25	1 06141 52 0
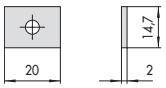	• Комплект нейлоновых прокладок под лицевую планку (2 мм.)	44200, 44600	0,002	25	1 06141 53 0
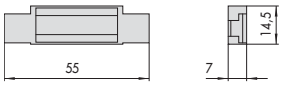	• Нейлоновый вкладыш для защелки-ролика для ответных планок, предназначенных для замков серии 44600		0,003	25	1 06141 55 0
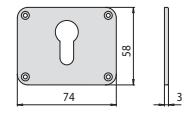	• Нейлоновая накладка для взаимозаменяемости запорных устройств серии 57300	1 56357 10 0, 1 56357 90 0, 1 56358 90 0	0,004	12	1 06141 56 0
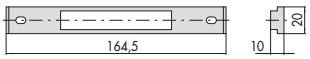	• Нейлоновая прокладка под лицевую планку (2,5 мм.) для запорных устройств с лицевой планкой 16 и 20 мм.		0,011	25	1 06141 57 0
	• Нейлоновая прокладка под лицевую планку (5 мм.) для запорных устройств с лицевой планкой 16 и 20 мм.		0,016	25	1 06141 63 0
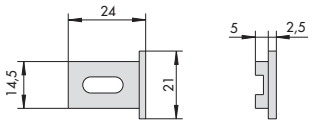	• Комплект нейлоновых прокладок под лицевую планку (5 мм.) для запорных устройств горизонтального ребра жесткости и стояков		0,003	25	1 06141 65 0
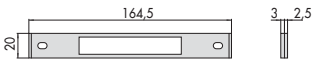	• Нейлоновая прокладка под лицевую планку (3 мм.) для запорных устройств с лицевой планкой 16 и 20 мм.		0,010	25	1 06141 66 0
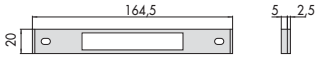	• Нейлоновая прокладка под лицевую планку (5 мм.) для запорных устройств с лицевой планкой 16 и 20 мм.		0,010	25	1 06141 67 0

Типология	Описание	Для серий/артикула	Кг.	Шт.	АРТИКУЛ Тип	Разм. Дверь	Отд.	Инд.зар-ки	Особ.Поз.
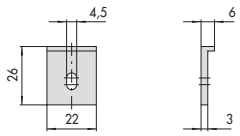	• Комплект нейлоновых прокладок под лицевую планку (3 мм.)	16200, 17000, 18200, 46200, 48200, 56357, 57000	0,005	25	1 06141 68 0				
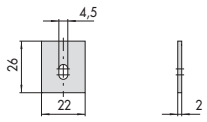	• Комплект нейлоновых прокладок под лицевую планку (2 мм.)	16200, 17000, 18200, 46200, 48200, 56357, 57000	0,001	25	1 06141 69 0				
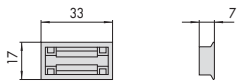	• Нейлоновый вкладыш для защелки-ролика	1 06463 04 0, 1 06463 06 0, 1 06463 07 0, 1 06463 14 0, 1 06463 16 0, 1 06463 17 0, 1 06465 04 0, 1 06465 06 0, 1 06465 07 0, 1 06465 08 0, 1 06465 09 0, 1 06465 10 0	0,004	12	1 06141 70 0				
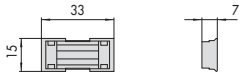	• Нейлоновый вкладыш для защелки-ролика	1 06463 05 0, 1 06463 08 0, 1 06463 09 0, 1 06463 15 0, 1 06463 18 0, 1 06463 19 0, 1 06463 21 0, 1 06463 22 0, 1 06463 23 0, 1 06463 31 0, 1 06463 32 0, 1 06463 33 0, 1 06465 02 0, 1 06465 03 0, 1 06465 05 0, 1 06465 21 0, 1 06465 22 0, 1 06465 23 0	0,003	12	1 06141 71 0				
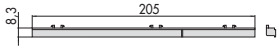	• Защитный кожух для профиля Ekip 50, 2 створки	1 06463 05 0, 1 06463 15 0, 1 06465 05 0	0,010	12	1 06141 74 0				
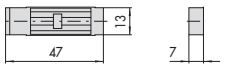	• Нейлоновый вкладыш для защелки-ролика	1 06141 40 0, 1 06141 41 0, 1 06141 42 0, 1 06141 43 0, 1 06141 44 0, 1 06141 46 0	0,002	12	1 06141 75 0				
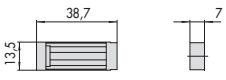	• Нейлоновый вкладыш для защелки-ролика	1 06285 30 0, 1 06285 32 0, 1 06285 34 0, 1 06285 36 0, 1 06285 38 0, 1 06285 40 0, 1 06285 42 0, 1 06285 44 0	0,002	12	1 06141 76 0				
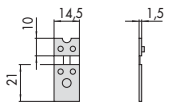	• Комплект прокладок под ответную планку для профиля Domal Shop (1,5 мм.)	1 06285 36 0, 1 06463 04 0, 1 06463 14 0, 1 06465 04 0, 1 06465 08 0, 1 06465 14 0	0,005	25	1 06141 77 0				

Типология	Описание	Для серий/артикула	Кг.	Шт.	АРТИКУЛ Тип	Разм.	Дверь	Отд.	Инд.марки	Особ.Поз.
	• Нейлоновая прокладка под лицевую планку (3 мм.)	16200, 18200, 46200, 48200	0,020	12	**1 06141 78 0**					
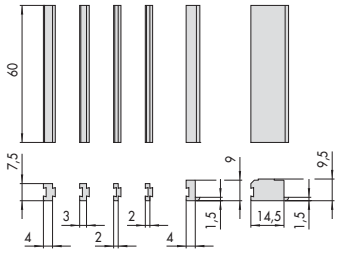	• Нейлоновый кожух для профилей дверей со стеклопакетом, открывающимися наружу	1 06141 40 0, 1 06285 36 0, 1 06463 04 0, 1 06463 14 0, 1 06465 04 0, 1 06465 14 0	0,019	25	**1 06141 79 0**					
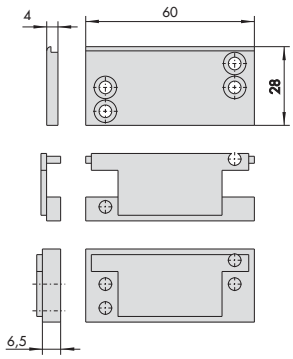	• Накладка для верхней точки запора для тяги • Черный нейлон	1 07089 52 0	0,022	25	**1 06141 80 0**					
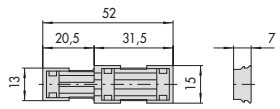	• Нейлоновый вкладыш для защелки-ролика	1 06278 06 0, 1 06278 28 0	0,002	25	**1 06141 82 0**					
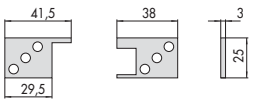	• Нейлоновая прокладка под лицевую планку (3 мм.)	1 05020 00 0	0,012	25	**1 06141 84 0**					
	• Нейлоновая прокладка под лицевую планку (3 мм.)	1 05021 00 1, 1 05021 00 2	0,025	25	**1 06141 85 0**					
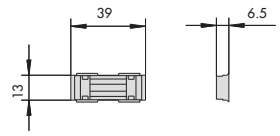	• Нейлоновый вкладыш для защелки-ролика	1 06232 05 0, 1 06461 25 0, 1 06461 30 0, 1 06461 35 0, 1 06461 40 0, 1 06461 45 0	0,002	12	**1 06141 86 0**					
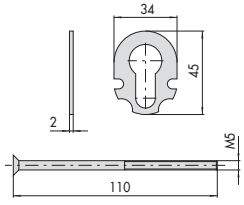	• Комплект дополнительных прокладок для защитной накладки для цилиндра, для профилей шириной больше 63 мм. • Прокладки толщиной 2 mm. (11 шт.) • Винты M5 x 110 мм. (2 мм.)	1 06460 05 0	0,145	1	**1 06141 87 0**					
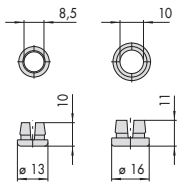	• Шумоизолирующие вкладыши для тяг диаметр 8,5 мм. (2 шт.) диаметр 10 мм. (1 шт.)	1 06441 00 0, 1 06441 10 0, 1 06441 20 0, 1 06451 00 0, 1 06451 10 0, 1 07088 00 0	0,004	25	**1 06147 00 0**					

Типология	Описание	Для серий/артикула	Кг.	Шт.	АРТИКУЛ Тип Разм. Дверь Отд. Инд.хар-ки Особ/Поз.
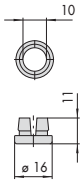	• Шумоизолирующие вкладыши для тяг диаметр 10 мм. (1 шт.)	1 06441 00 0, 1 06441 10 0, 1 06441 20 0, 1 06451 00 0, 1 06451 10 0, 1 07088 00 0	0,001	100	**1 06147 01 0**
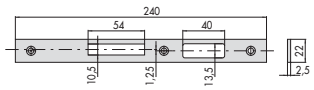	• Плоская ответная планка из стали с цинковым покрытием	44620, 44621, 44625, 44640	0,096	25	**1 06157 00 0**
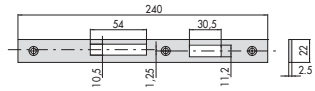	• Плоская ответная планка из стали с цинковым покрытием	44630, 44635	0,100	25	**1 06167 00 0**
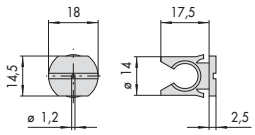	• Нейлоновый направляющий зажим для тяг	1 06441 00 0, 1 06441 10 0, 1 06441 20 0, 1 06443 00 0, 1 06443 20 0, 1 06451 00 0, 1 06451 10 0, 1 06453 05 0, 1 07088 00 0	0,003	25	**1 06224 00 0**
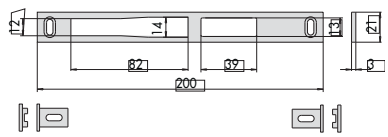	• Плоская оцинкованная ответная планка с двумя вставками арт. 1.06141.65.0 (для замков с защелкой-роликом арт. 1.06141.86.0)	44600, 46000	0,065	25	**1 06232 05 0**
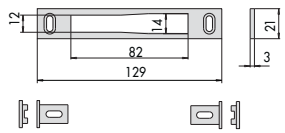	• Плоская оцинкованная ответная планка с двумя вставками арт. 1.06141.65.0	1 06443 00 0, 1 06443 05 0, 1 06453 05 0	0,069	25	**1 06232 06 0**
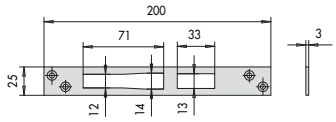	• Ответная планка из оцинкованной стали для замков с выпадающим ригелем	46215, 46217, 46225, 46227, 46325, 46327	0,069	25	**1 06232 20 0**
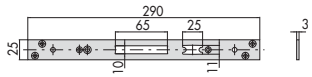	• Лицевая планка из нержавеющей стали (25 мм.)	46215, 46217, 46225, 46227	0,141	12	**1 06233 00 0**
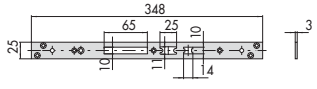	• Лицевая планка из нержавеющей стали (25 мм.)	16215, 16217, 16225, 16227	0,160	12	**1 06233 01 0**
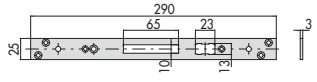	• Лицевая планка из нержавеющей стали (25 мм.)	46230, 46250, 46252	0,130	12	**1 06233 02 0**
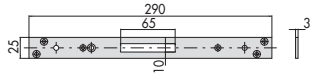	• Лицевая планка из нержавеющей стали (25 мм.)	46200, 46210, 46212, 46220, 46222, 46240, 46260, 46265	0,144	12	**1 06233 03 0**
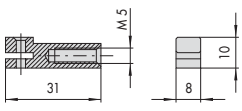	• Комплект резьбовых нейлоновых втулок (M5)	1 07088 00 0, 57317, 57325, 57335	0,010	12	**1 06290 00 0**

Типология	Описание	Для серий/артикула	Кг.	Шт.	АРТИКУЛ Тип Разм. Дверь Отд. Инд.карки ОсобПоз.
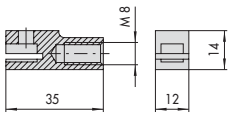	• Комплект резьбовых металлических втулок (M8)	1 06441 20 0, 16325, 17358, 46320, 46322, 46325, 46327, 56358, 57358, 57378	0,050	12	**1 06290 05 0**
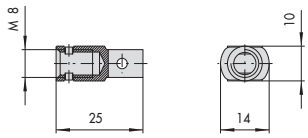	• Комплект резьбовых фиксированных втулок (M8) из стали	46300, 46302, 46365, 46375, 56016, 57016, 57035, 57226, 57318, 57336	0,025	25	**1 06290 10 0**
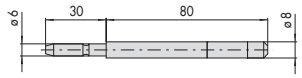	• Концевая тяга, защищенная от перепиливания, диаметром 8 мм. из оцинкованной стали • Сопротивление боковой нагрузке 8 кН	1 06441 00 0, 1 06441 10 0, 1 06441 20 0, 1 06451 00 0, 1 06451 10 0, 1 07088 00 0	0,036	12	**1 06291 01 0**
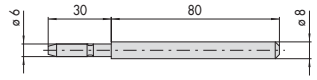	• Концевая неразъемная тяга диаметром 8 мм. из закаленной оцинкованной стали • Сопротивление боковой нагрузке 14 кН	1 06441 00 0, 1 06441 10 0, 1 06441 20 0, 1 06451 00 0, 1 06451 10 0, 1 07088 00 0	0,038	12	**1 06291 06 0**
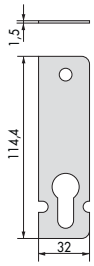	• Защитная пластина для замка, обеспечивающая дополнительную защиту против высверливания	18128, 18129, 18229, 48123, 48124, 48128, 48129, 48153, 48154, 48224, 48229, 48254	0,100	6	**1 06436 10 0**
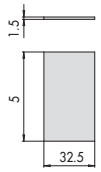	• Защитная пластина для боковых точек запирания, обеспечивающая дополнительную защиту против высверливания	1 06444 30 0, 1 06444 31 0, 1 06444 32 0, 1 06444 35 0, 1 06444 36 0, 1 06444 37 0, 1 06444 40 0, 1 06444 41 0, 1 06444 42 0	0,100	6	**1 06436 11 0**
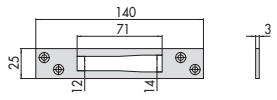	• Плоская ответная планка из нержавеющей стали 25x3 мм.	1 06443 00 0, 1 06443 05 0, 1 06453 05 0, 46200, 46210, 46212, 46220, 46222, 46240, 46260, 46265, 46420, 46520	0,057	12	**1 06459 01 0**
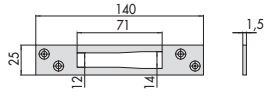	• Плоская ответная планка из нержавеющей стали 25x1,5 мм.	1 06443 00 0, 1 06443 05 0, 1 06453 05 0, 46200, 46210, 46212, 46220, 46222, 46240, 46260, 46265, 46420, 46520	0,034	12	**1 06459 02 0**

Типология	Описание	Для серий/артикула	Кг.	Шт.	АРТИКУЛ Тип	Разм.	Дверь	Отд.	Инд.хар-ки	Особ.Поз.
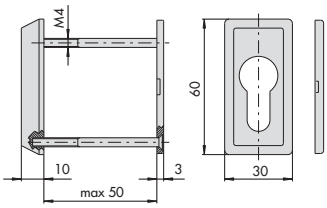	• Защитная накладка для цилиндра из синтезированной нержавеющей стали	16000, 46000	0,125	1	1 06460 00 0					
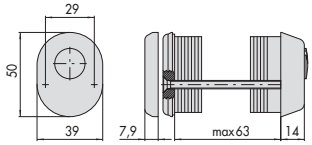	• Защитная накладка для цилиндров RS3, ASTRAL (с длинным ключом Инд. хар-ки. CL) ие ASIX, из хромированной карбонитрированной стали, в комплекте: прокладки 2 мм. (16 шт.), 1 мм. (2 шт.) винты M5 x 73 мм. внутренняя накладка • ВАРИАНТЫ ОТДЕЛКИ: полированная сталь с золотистым покрытием (отд. 15)	18000, 48000	0,485	1	1 06460 05 0					
			0,485	1	1 06460 05 0 15					
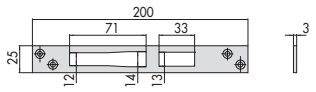	• Плоская ответная планка из нержавеющей стали 25 x 3 мм	46215, 46217, 46225, 46227, 46425, 46435, 46445, 46525, 46625, 46725	0,082	12	1 06461 01 0					
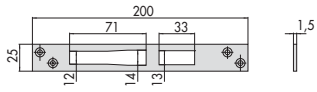	• Плоская ответная планка из нержавеющей стали 25 x 1,5 мм	46215, 46217, 46225, 46227, 46425, 46435, 46445, 46525, 46625, 46725	0,050	12	1 06461 02 0					
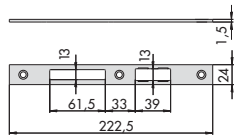	• Плоская ответная планка из нержавеющей стали 24 x 1,5 мм	18128, 18129, 18225, 18229, 18426, 18436, 18526, 18636, 48128, 48129, 48225, 48229, 48426, 48436, 48526, 48636	0,053	12	1 06461 07 0					
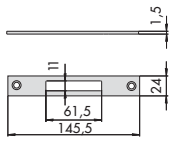	• Плоская ответная планка из нержавеющей стали 24 x 1,5 мм	1 06444 30 0, 1 06444 31 0, 1 06444 32 0, 1 06444 35 0, 1 06444 36 0, 1 06444 37 0, 1 06444 40 0, 1 06444 41 0, 1 06444 42 0, 48123, 48124, 48220, 48224, 48421, 48521	0,034	12	1 06461 08 0					
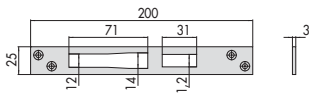	• Плоская ответная планка из нержавеющей стали 25 x 3 мм	46230, 46250, 46252, 46450, 46550, 46650, 46750	0,085	12	1 06461 11 0					
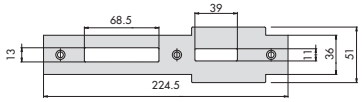	• Плоская ответная планка из нержавеющей стали 36x2 мм. для профиля FORSTER "UNICO" для сборных замков Multitop с защелкой-ригелем и роликом-ригелем		0,080	12	1 06461 17 0					

Типология	Описание	Для серий/артикула	Кг.	Шт.	АРТИКУЛ Тип	Разм.	Дверь	Отд.	Инд.марки	Особ.Поз.
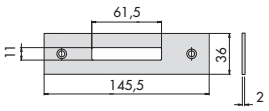	• Плоская ответная планка из нержавеющей стали 36x2 мм. для профиля FORSTER "UNICO" для сборных замков с боковой точкой запирания Multitop		0,046	12	1 06461 18 0					
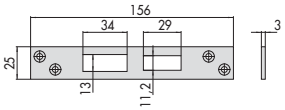	• Плоская ответная планка из нержавеющей стали 25 x 3 мм.	57320, 57325, 57360, 57365	0,075	12	1 06461 20 0					
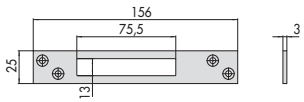	• Плоская ответная планка из нержавеющей стали 25 x 3 мм.	56357, 57312, 57317, 57330, 57335, 57352, 57357, 57370, 57375	0,067	12	1 06461 21 0					
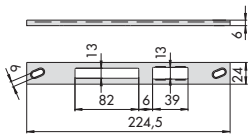	• U-образная ответная планка из нержавеющей стали 24x6 мм. для замков с защелкой/роликом с подъемным ригелем • Для роликовых замков применяется вкладыш из нейлона арт. 1.06141.86.0		0,098	12	1 06461 25 0					
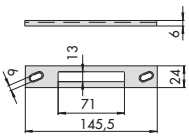	• U-образная ответная планка из нержавеющей стали 24x6 мм. для замков только с подъемным ригелем		0,065	12	1 06461 26 0					
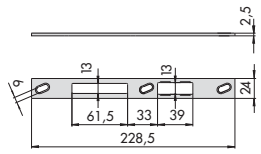	• Плоская ответная планка из нержавеющей стали 24 x 3 мм. • Для роликовых замков применяется вкладыш из нейлона арт. 1.06141.86.0	18128, 18129, 18225, 18229, 18426, 18526, 48128, 48129, 48153, 48154, 48225, 48229, 48250, 48254, 48426, 48451, 48526, 48551	0,093	12	1 06461 30 0					
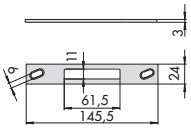	• Плоская ответная планка из нержавеющей стали 24 x 3 мм.	1 06443 21 0, 1 06443 26 0, 1 06444 30 0, 1 06444 31 0, 1 06444 32 0, 1 06444 35 0, 1 06444 36 0, 1 06444 37 0, 1 06444 40 0, 1 06444 41 0, 1 06444 42 0, 48123, 48124, 48220, 48224, 48421, 48521	0,065	12	1 06461 31 0					
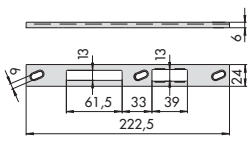	• U-образная ответная планка из нержавеющей стали 24 x 6 мм. • Для роликовых змаков применяется вкладыш из нейлона арт. 1.06141.86.0	18128, 18129, 18225, 18229, 18426, 18436, 18526, 18636, 48128, 48129, 48153, 48154, 48225, 48229, 48250, 48254, 48426, 48436, 48451, 48461, 48526, 48551, 48636, 48661	0,098	12	1 06461 35 0					

Типология	Описание	Для серий/артикула	Кг.	Шт.	АРТИКУЛ Тип	Разм.	Дверь	Отд.	Инд.зар-ки	Особ.Поз.
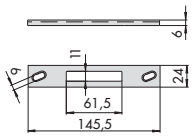	• U-образная ответная планка из нержавеющей стали 24x6 мм.	1 06443 21 0, 1 06443 26 0, 1 06444 30 0, 1 06444 31 0, 1 06444 32 0, 1 06444 35 0, 1 06444 36 0, 1 06444 37 0, 1 06444 40 0, 1 06444 41 0, 1 06444 42 0, 48123, 48124, 48220, 48224, 48421, 48521	0,065	12	**1 06461 36 0**					
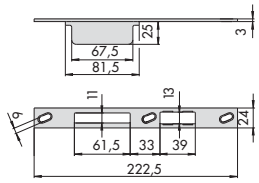	• Плоская ответная планка из нержавеющей стали 24 x 3 мм. • Защитный кожух для ригеля • Для роликовых замков применяется вкладыш из нейлона арт. 1.06141.86.0	18128, 18129, 18225, 18229, 18426, 18526, 48128, 48129, 48153, 48154, 48225, 48229, 48250, 48254, 48426, 48451, 48526, 48551	0,182	12	**1 06461 40 0**					
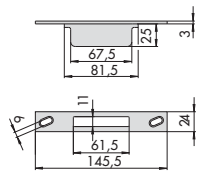	• Плоская ответная планка из нержавеющей стали 24x3 мм. с защитным кожухом для ригеля	1 06443 21 0, 1 06443 26 0, 1 06444 30 0, 1 06444 31 0, 1 06444 32 0, 1 06444 35 0, 1 06444 36 0, 1 06444 37 0, 1 06444 40 0, 1 06444 41 0, 1 06444 42 0, 48123, 48124, 48220, 48224, 48421, 48521	0,155	12	**1 06461 41 0**					
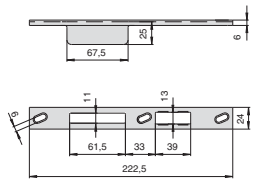	• U-образная ответная планка из нержавеющей стали 24 x 6 мм. • Для роликовых змаков применяется вкладыш из нейлона арт. 1.06141.86.0	18128, 18129, 18225, 18229, 18426, 18436, 18526, 18636, 48128, 48129, 48153, 48154, 48225, 48229, 48250, 48254, 48426, 48436, 48451, 48461, 48526, 48551, 48636, 48661	0,182	12	**1 06461 45 0**					
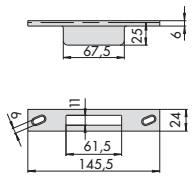	• U-образная ответная планка из нержавеющей стали 24x6 мм.	1 06443 21 0, 1 06443 26 0, 1 06444 30 0, 1 06444 31 0, 1 06444 32 0, 1 06444 35 0, 1 06444 36 0, 1 06444 37 0, 1 06444 40 0, 1 06444 41 0, 1 06444 42 0, 48123, 48124, 48220, 48224, 48421, 48521	0,162	12	**1 06461 46 0**					

Типология	Описание	Для серий/артикула	Kg Кг.	Шт.	АРТИКУЛ Тип Разм. Дверь Отд. Инд.карки Особ.Поз.
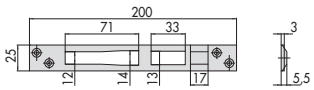	• Ответная планка из нержавеющей стали 25x3 мм. с ползуном из нейлона	16205, 16207, 16215, 16217, 16225, 16227, 16425, 16435, 16445, 16525, 16625, 16725	0,077	12	**1 06462 01 0**
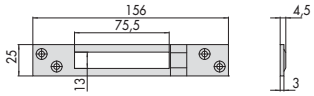	• Ответная планка из нержавеющей стали 25x3 мм. с ползуном из нейлона	17352, 17357, 57352, 57357, 57370, 57375	0,058	12	**1 06462 20 0**
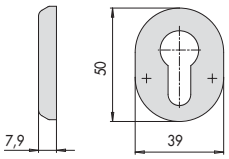	• Внутренняя овальная броненакладка из латуни для цилиндров европейского профиля • Отделка Полировка и прозрачный лак		0,100	12	**1 06473 20 0**
	• Отделка Никелированная, сатинированная и хромированная		0,100	12	**1 06473 20 0 B1**
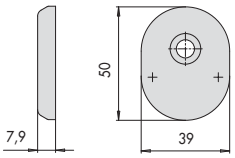	• Внутренняя овальная броненакладка из латуни для цилиндров европейского профиля со срезаемым штоком • Отделка Полировка и прозрачный лак		0,100	12	**1 06473 30 0**
	• Латунная овальная внутренняя накладка для цилиндров европейского профиля • Отделка Никелированная, сатинированная и хромированная		0,100	12	**1 06473 30 0 B1**
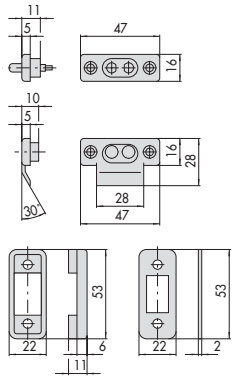	• Комплект нейлоновых контактов для электромеханических замков с прокладками: 2 мм. (6 шт.) 5 мм. (1 шт.)		0,047	6	**1 06511 00 0**
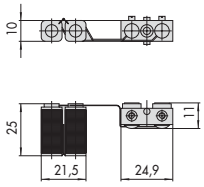	• Комплект катушек • Напряжение 12 В переменного тока	14010, 14011, 14012, 14017	0,030	6	**1 07013 00 0**
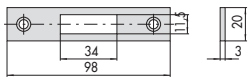	• Плоская ответная планка из оцинкованной стали	44210	0,035	25	**1 07027 00 0**
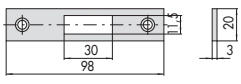	• Плоская ответная планка из оцинкованной стали	45010, 45110	0,035	25	**1 07028 00 0**

Типология	Описание	Для серий/артикула	Кг.	Шт.	АРТИКУЛ Тип	Разм. Дверь	Отд.	Инд.зар-ки	Особ.Поз.
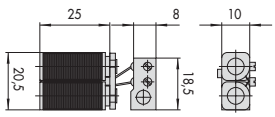	• Комплект катушек • Напряжение 12 В переменного тока	14020, 14021	0,027	6	1 07047 00 0				
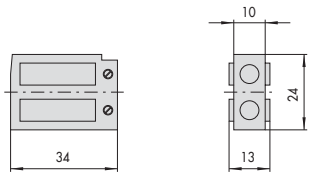	• Комплект катушек • Напряжение 12 В переменного тока	14350, 14351, 14352, 14450, 14451, 14452, 14460, 14461, 14462, 14510, 14511, 14512, 15500, 16000, 17500, 18000	0,035	6	1 07086 00 0				
	• Комплект катушек • Напряжение 24 В переменного тока	14350, 14351, 14352, 14450, 14451, 14452, 14460, 14461, 14462, 14510, 14511, 14512, 15500, 16000, 17500, 18000	0,035	6	1 07086 01 0				
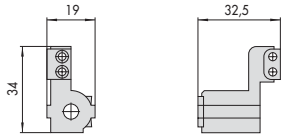	• Комплект катушек • Напряжение 12 В переменного тока	17352, 17353, 17357, 17358	0,035	6	1 07128 00 0				

Типология	Описание	Для серий/артикула	Кг.	Шт.	АРТИКУЛ Тип	Разм.	Дверь	Отд.	Инд.марки	Особ.Поз.
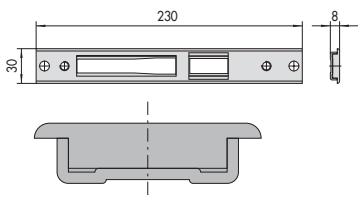	• Боковая регулировка 2,5 мм. • Регулировка толщины • Для роликовых замков использовать вкладыш из нейлона арт. 1.06141.70.0	16205, 16215, 16225, 16425, 16525, 16625, 16725, 46200, 46210, 46215, 46220, 46225, 46230, 46250, 46420, 46425, 46435, 46445, 46450, 46520, 46525, 46550, 46625, 46650, 46725, 46750	0,150	12	**1 06463 04 0**					
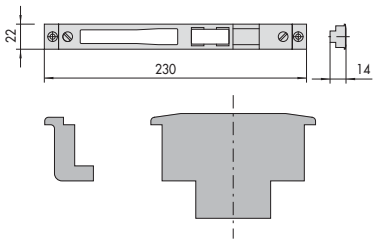	• Боковая регулировка 2,5 мм. • Для роликовых замков использовать вкладыш из нейлона арт. 1.06141.71.0	16205, 16215, 16225, 16425, 16525, 16625, 16725, 46200, 46210, 46215, 46220, 46225, 46230, 46250, 46420, 46425, 46435, 46445, 46450, 46520, 46525, 46550, 46625, 46650, 46725, 46750	0,173	12	**1 06463 05 0**					
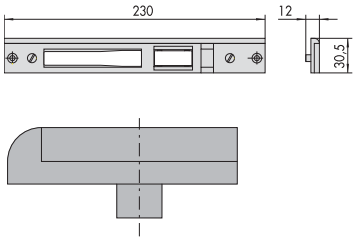	• Боковая регулировка 2,5 мм. • Регулировка толщины • Для роликовых замков использовать вкладыш из нейлона арт. 1.06141.70.0	16205, 16215, 16225, 16425, 16525, 16625, 16725, 46200, 46210, 46215, 46220, 46225, 46230, 46250, 46420, 46425, 46435, 46445, 46450, 46520, 46525, 46550, 46625, 46650, 46725, 46750	0,166	12	**1 06463 06 0**					
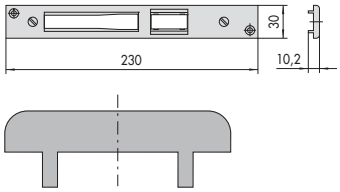	• Боковая регулировка 2,5 мм. • Для роликовых замков использовать вкладыш из нейлона арт. 1.06141.70.0	16205, 16215, 16225, 16425, 16525, 16625, 16725, 46200, 46210, 46215, 46220, 46225, 46230, 46250, 46420, 46425, 46435, 46445, 46450, 46520, 46525, 46550, 46625, 46650, 46725, 46750	0,160	12	**1 06463 07 0**					

Типология	Описание	Для серий/артикула	Кг.	Шт.	АРТИКУЛ Тип	Разм.	Дверь	Отд.	Инд.зар-ки	Особ.Поз.
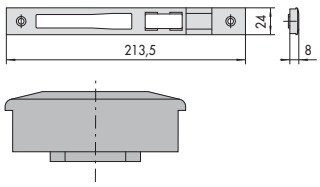	• Для роликовых замков использовать вкладыш из нейлона арт. 1.06141.71.0	16205, 16215, 16225, 16425, 16525, 16625, 16725, 46200, 46210, 46215, 46220, 46225, 46230, 46250, 46420, 46425, 46435, 46445, 46450, 46520, 46525, 46550, 46625, 46650, 46725, 46750	0,150	12	1 06463 09 0					
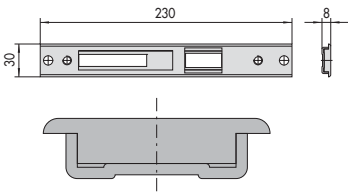	• Боковая регулировка 2,5 мм. • Регулировка толщины • Для роликовых замков использовать вкладыш из нейлона арт. 1.06141.70.0	18128, 18129, 18225, 18229, 18426, 18436, 18526, 18636, 48128, 48129, 48153, 48154, 48225, 48229, 48250, 48254, 48426, 48436, 48451, 48461, 48526, 48551, 48626, 48636, 48661, 48726	0,158	12	1 06463 14 0					
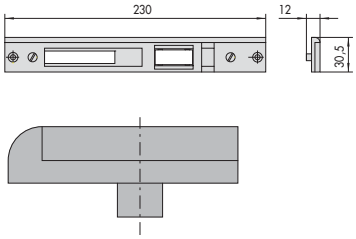	• Боковая регулировка 2,5 мм. • Для роликовых замков использовать вкладыш изо нейлона арт. 1.06141.70.0	18128, 18129, 18225, 18229, 18426, 18526, 48128, 48129, 48153, 48154, 48225, 48229, 48250, 48254, 48426, 48451, 48526, 48551, 48626, 48726	0,180	12	1 06463 16 0					
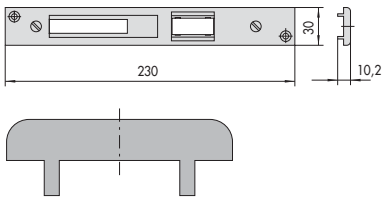	• Боковая регулировка 2,5 мм. • Для роликовых замков использовать вкладыш из нейлона арт. 1.06141.70.0	18128, 18129, 18225, 18229, 18426, 18526, 48128, 48129, 48153, 48154, 48225, 48229, 48250, 48254, 48426, 48451, 48526, 48551, 48626, 48726	0,170	12	1 06463 17 0					

Типология	Описание	Для серий/артикула	Кг.	Шт.	АРТИКУЛ
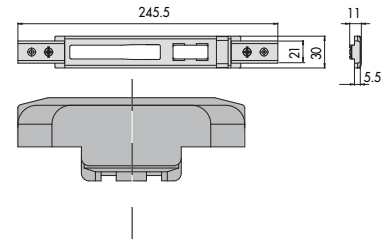	• Боковая регулировка 8 мм. • Для роликовых замков использовать вкладыш из нейлона арт. 1.06141.71.0 • Профили: R40, R50TT, NEW TEC 52 SOR. TT, и т. д.	16205, 16215, 16225, 16425, 16525, 16625, 16725, 46200, 46210, 46215, 46220, 46225, 46230, 46250, 46420, 46425, 46435, 46445, 46450, 46520, 46525, 46550, 46625, 46650, 46725, 46750	0,185	12	1 06463 21 0
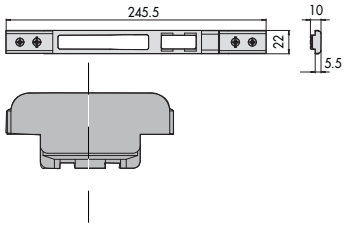	• ЗАМЕНЯЕТ АРТ. 1.06463.08.0 • Боковая регулировка 4 мм. • Центральная часть из лакированной стали • Для роликовых замков использовать вкладыш из нейлона арт. 1.06141.71.0	16205, 16215, 16225, 16425, 16525, 16625, 16725, 46200, 46210, 46215, 46220, 46225, 46230, 46250, 46420, 46425, 46435, 46445, 46450, 46520, 46525, 46550, 46625, 46650, 46725, 46750	0,130	12	1 06463 22 0
	• СМ. ВЫШЕ. • Центральная часть из нержавеющей стали		0,129	12	1 06463 23 0
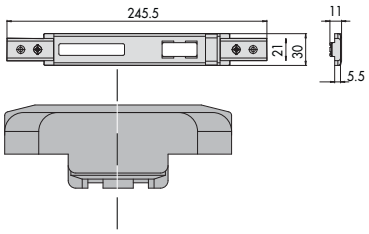	• Боковая регулировка 8 мм. • Для роликовых замков использовать вкладыш из нейлона арт. 1.06141.71.0 • Профили: R40, R50TT, NEW TEC 52 SOR. TT и т. д.	18128, 18129, 18225, 18229, 18426, 18526, 48128, 48129, 48153, 48154, 48225, 48229, 48250, 48254, 48426, 48451, 48526, 48551, 48626, 48726	0,230	12	1 06463 31 0
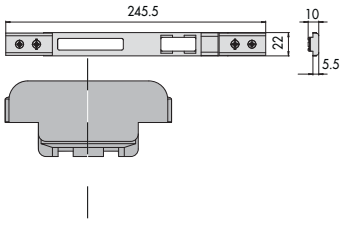	• ЗАМЕНЯЕТ АРТ. 1.06463.18.0 • Боковая регулировка 4 мм. • Центральная часть из лакированной стали • Для роликовых замков использовать вкладыш из нейлона арт. 1.06141.71.0	18128, 18129, 18225, 18229, 18426, 18526, 48128, 48129, 48153, 48154, 48225, 48229, 48250, 48254, 48426, 48451, 48526, 48551, 48626, 48726	0,145	12	1 06463 32 0
	• СМ. ВЫШЕ. • Центральная часть из нержавеющей стали		0,141	12	1 06463 33 0

Типология	Описание	Для серий/артикула	Кг.	Шт.	АРТИКУЛ Тип	Разм.	Дверь	Отд.	Инд.хар-ки	Особ.Поз.
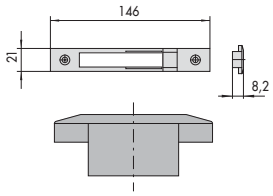	• Для роликовых замков использовать вкладыш из нейлона арт. 1.06141.71.0	1 06443 00 0, 1 06443 05 0, 1 06453 05 0, 46200, 46210, 46220, 46420, 46520, 48123, 48220, 48224, 48420, 48520, 56357, 57330, 57335, 57370, 57375	0,053	12	**1 06465 02 0**					
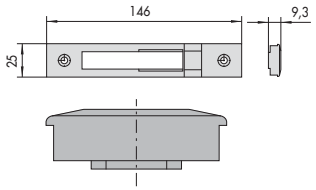	• Для роликовых замков использовать вкладыш из нейлона арт. 1.06141.71.0	1 06443 00 0, 1 06443 05 0, 1 06453 05 0, 17352, 17357, 46200, 46210, 46220, 46420, 46520, 48123, 48220, 48224, 48420, 48520, 56357, 57312, 57317, 57320, 57325, 57330, 57335, 57352, 57357, 57360, 57365, 57370, 57375	0,108	12	**1 06465 03 0**					
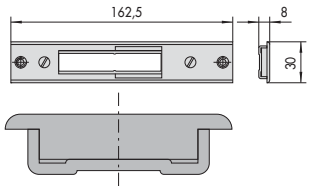	• Боковая регулировка 2,5 мм. • Регулировка толщины • Для роликовых замков использовать вкладыш из нейлона арт. 1.06141.70.0	1 06443 00 0, 1 06443 05 0, 1 06453 05 0, 17352, 17357, 46200, 46210, 46220, 46420, 46520, 48123, 48220, 48224, 48420, 48520, 56357, 57312, 57317, 57320, 57325, 57330, 57335, 57352, 57357, 57360, 57365, 57370, 57375	0,125	12	**1 06465 04 0**					
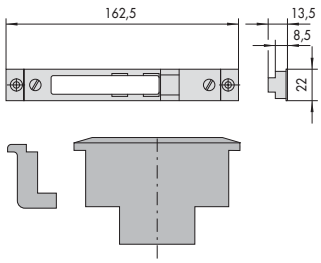	• Боковая регулировка 2,5 мм. • Для роликовых замков использовать вкладыш из нейлона арт. 1.06141.71.0	1 06443 00 0, 1 06443 05 0, 1 06453 05 0, 17352, 17357, 46200, 46210, 46220, 46420, 46520, 48123, 48220, 48224, 48420, 48520, 56357, 57312, 57317, 57320, 57325, 57330, 57335, 57352, 57357, 57360, 57365, 57370, 57375	0,125	12	**1 06465 05 0**					

Типология	Описание	Для серий/артикула	Кг.	Шт.	АРТИКУЛ Тип	Разм.	Дверь	Отд.	Инд.марки	Особ.Поз.
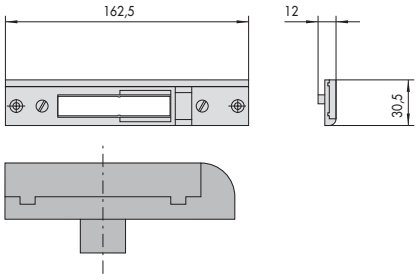	• Боковая регулировка 2,5 мм. • Регулировка толщины • Для роликовых замков использовать вкладыш из нейлона арт. 1.06141.70.0	1 06443 00 0, 1 06443 05 0, 1 06453 05 0, 17352, 17357, 46200, 46210, 46220, 46420, 46520, 48123, 48220, 48224, 48420, 48520, 57312, 57317, 57320, 57325, 57330, 57335, 57352, 57357, 57360, 57365, 57370, 57375	0,122	12	1 06465 06 0					
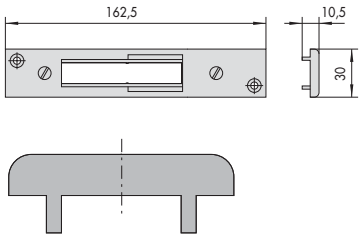	• Боковая регулировка 2,5 мм. • Для роликовых замков использовать вкладыш из нейлона арт. 1.06141.70.0	1 06443 00 0, 1 06443 05 0, 1 06453 05 0, 17352, 17357, 46200, 46210, 46220, 46420, 46520, 48123, 48220, 48224, 48420, 48520, 56357, 57312, 57317, 57320, 57325, 57330, 57335, 57352, 57357, 57360, 57365, 57370, 57375	0,117	12	1 06465 07 0					
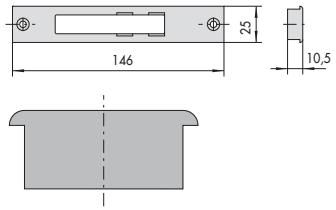	• Для роликовых замков использовать вкладыш из нейлона арт. 1.06141.70.0	1 06443 00 0, 1 06443 05 0, 1 06453 05 0, 46200, 46210, 46220, 46420, 46520	0,099	12	1 06465 08 0					
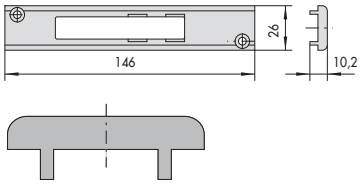	• Для роликовых замков использовать вкладыш из нейлона арт. 1.06141.70.0	1 06443 00 0, 1 06443 05 0, 1 06453 05 0, 46200, 46210, 46220, 46420, 46520	0,115	12	1 06465 10 0					

Типология	Описание	Для серий/артикула	Кг.	Шт.	АРТИКУЛ Тип Разм. Дверь Отд. Инд.хар-ки Особ.Поз.
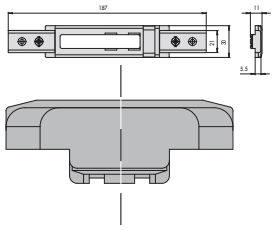	• Боковая регулировка 8 мм. • Для роликовых замков использовать вкладыш из нейлона арт. 1.06141.71.0 • Профили: R40, R50TT, NEW TEC 52 SOR. TT и т. д.	1 06443 00 0, 1 06443 05 0, 1 06453 05 0, 17352, 17357, 46200, 46210, 46220, 46420, 46520, 48123, 48220, 48224, 48420, 48520, 56357, 57312, 57317, 57320, 57325, 57330, 57335, 57352, 57357, 57360, 57365, 57370, 57375	0,140	12	**1 06465 21 0**
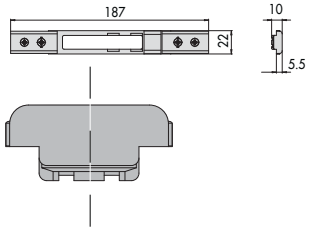	• ДОПОЛНЯЕТ АРТ. 1.06465.02.0 • Боковая регулировка 4 мм. • Центральная часть из лакированной стали • Для роликовых замков использовать вкладыш из нейлона арт. 1.06141.71.0	1 06443 00 0, 1 06443 05 0, 1 06453 05 0, 17352, 17357, 46200, 46210, 46220, 46420, 46520, 48123, 48220, 48224, 48420, 48520, 56357, 57312, 57317, 57320, 57325, 57330, 57335, 57352, 57357, 57360, 57365, 57370, 57375	0,112	12	**1 06465 22 0**
	• СМ. ВЫШЕ. • Центральная часть из нержавеющей стали		0,112	12	**1 06465 23 0**
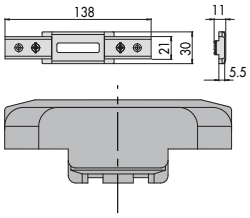	• Боковая регулировка 8 мм. • Профили: R40, R50TT, NEW TEC 52 SOR. TT и т. д.	1 06443 21 0, 1 06443 26 0, 1 06444 30 0, 1 06444 35 0, 1 06444 40 0, 18426, 18436, 18526, 18636, 48123, 48124, 48220, 48224, 48421, 48426, 48436, 48451, 48461, 48521, 48526, 48551, 48626, 48636, 48661, 48726	0,120	12	**1 06465 41 0**

Типология	Описание	Для серий/артикула	Kg Кг.	Шт.	АРТИКУЛ Тип	Разм.	Дверь	Отд.	Инд.харчки	Особ.Поз.
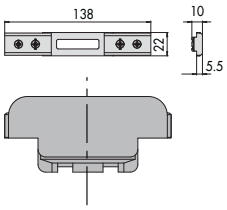	• ЗАМЕНЯЕТ АРТ. 1.06465.12.0 • Боковая регулировка 4 мм. • Центральная часть из лакированной стали	1 06443 21 0, 1 06443 26 0, 1 06444 30 0, 1 06444 35 0, 1 06444 40 0, 18426, 18436, 18526, 18636, 48123, 48124, 48220, 48224, 48421, 48426, 48436, 48451, 48461, 48521, 48526, 48551, 48636, 48661	0,104	12	1	06465	42	0		
	• СМ. ВЫШЕ. • Центральная часть из нержавеющей стали	1 06443 21 0, 1 06443 26 0, 1 06444 30 0, 1 06444 35 0, 1 06444 40 0, 18426, 18436, 18526, 18636, 48123, 48124, 48220, 48224, 48421, 48426, 48436, 48451, 48461, 48521, 48526, 48551, 48636, 48661	0,110	12	1	06465	43	0		
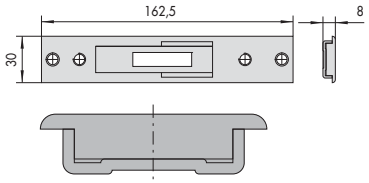	• Боковая регулировка 2,5 мм. • Регулировка толщины	1 06443 21 0, 1 06443 26 0, 1 06444 30 0, 1 06444 35 0, 1 06444 40 0, 18426, 18436, 18526, 18636, 48123, 48124, 48220, 48224, 48421, 48426, 48436, 48451, 48461, 48521, 48526, 48551, 48636, 48661	0,130	12	1	06465	44	0		
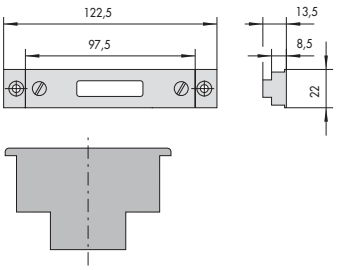	• Боковая регулировка 2,5 мм.	1 06443 21 0, 1 06443 26 0, 1 06444 30 0, 1 06444 35 0, 1 06444 40 0, 18426, 18436, 18526, 18636, 48123, 48124, 48220, 48224, 48421, 48426, 48436, 48451, 48461, 48521, 48526, 48551, 48636, 48661	0,115	12	1	06465	45	0		

Типология	Описание	Для серий/артикула	Кг.	Шт.	АРТИКУЛ Тип	Разм.	Дверь	Отд.	Инд.зар-ки	Особ.Поз.
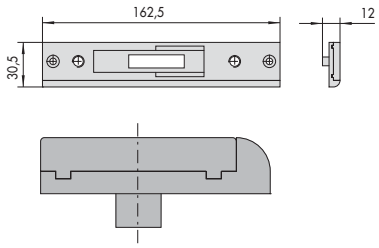	• Боковая регулировка 2,5 мм.	1 06443 21 0, 1 06443 26 0, 1 06444 30 0, 1 06444 35 0, 1 06444 40 0, 18426, 18436, 18526, 18636, 48123, 48124, 48220, 48224, 48421, 48426, 48436, 48451, 48461, 48521, 48526, 48551, 48626, 48636, 48661, 48726	0,137	12	**1 06465 46 0**					
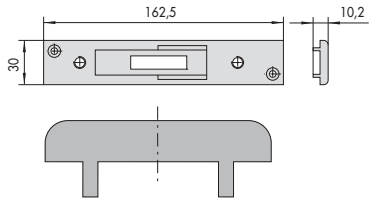	• Боковая регулировка 2,5 мм.	1 06443 21 0, 1 06443 26 0, 1 06444 30 0, 1 06444 35 0, 1 06444 40 0, 18426, 18436, 18526, 18636, 48123, 48124, 48220, 48224, 48421, 48426, 48436, 48451, 48461, 48521, 48526, 48551, 48626, 48636, 48661, 48726	0,133	12	**1 06465 47 0**					

Типология	Описание	Для серий/артикула	Кг.	Шт.	АРТИКУЛ Тип	Разм.	Дверь	Отд.	Инд.карчи	Особ.Поз.
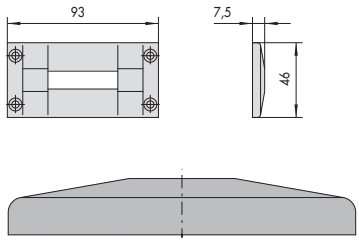		14010, 14020, 14350, 14450, 14510, 44110, 44115, 44140, 44145, 44150, 44155, 44160, 44210, 44227, 44240, 44245, 44350, 44450	0,016	25	**1 06062 00 0**					
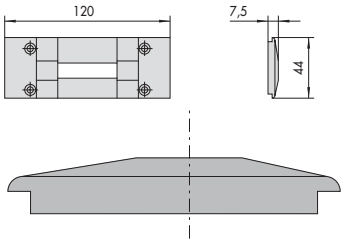		14010, 14020, 14350, 14450, 14510, 44110, 44115, 44140, 44145, 44150, 44155, 44160, 44210, 44227, 44240, 44245, 44350, 44450	0,019	25	**1 06072 00 0**					
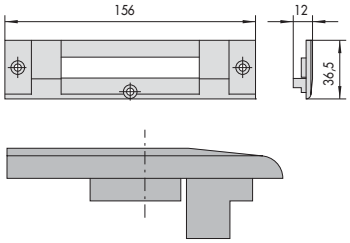		1 06443 00 0, 1 06443 05 0, 1 06453 05 0, 17352, 17357, 46200, 46210, 46220, 46420, 57312, 57317, 57330, 57335, 57352, 57357, 57370, 57375	0,024	25	**1 06141 35 0**					
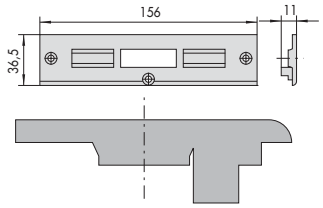		57320, 57325, 57360, 57365	0,030	25	**1 06141 36 0**					
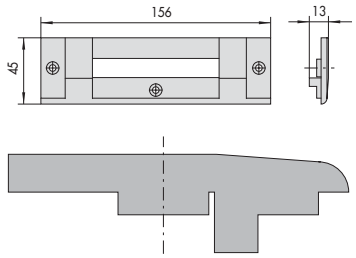		1 06443 00 0, 1 06443 05 0, 1 06453 05 0, 17352, 17357, 46200, 46210, 46220, 57312, 57317, 57330, 57335, 57352, 57357, 57370, 57375	0,034	25	**1 06141 37 0**					
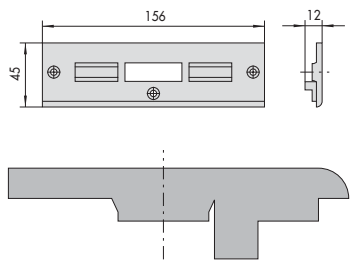		57320, 57325, 57360, 57365	0,030	25	**1 06141 38 0**					

Типология	Описание	Для серий/артикула	Кг.	Шт.	АРТИКУЛ Тип	Разм.	Дверь	Отд.	Инд.зар-ки	Особ/Поз.
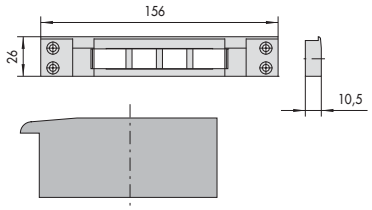	• Для замков с защелкой-роликом арт. 57320 - 57325 - 57360 - 57365 использовать нейлоновый вкладыш арт. 1.06141.75.0	17352, 17357, 57312, 57317, 57320, 57325, 57330, 57335, 57352, 57357, 57360, 57365, 57370, 57375	0,035	25	1	06141	40	0		
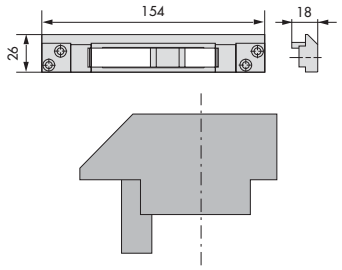	• ДО ЗАВЕРШЕНИЯ ЗАПАСОВ	17352, 17357, 57312, 57317, 57320, 57325, 57330, 57335, 57352, 57357, 57360, 57365, 57370, 57375	0,035	25	1	06141	41	0		
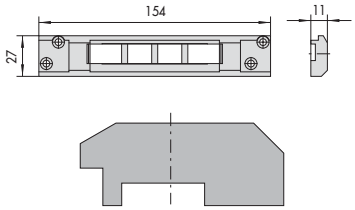		17352, 17357, 57312, 57317, 57320, 57325, 57330, 57335, 57352, 57357, 57360, 57365, 57370, 57375	0,025	25	1	06141	42	0		
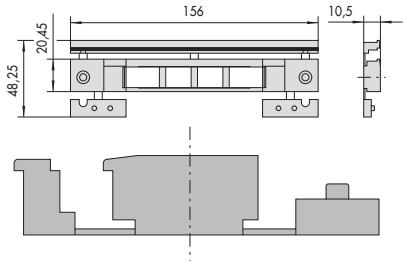	• ДО ЗАВЕРШЕНИЯ ЗАПАСОВ	17352, 17357, 57312, 57317, 57320, 57325, 57330, 57335, 57352, 57357, 57360, 57365, 57370, 57375	0,035	25	1	06141	43	0		
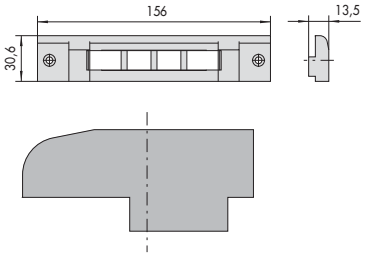		17352, 17357, 57312, 57317, 57320, 57325, 57330, 57335, 57352, 57357, 57360, 57365, 57370, 57375	0,029	25	1	06141	44	0		
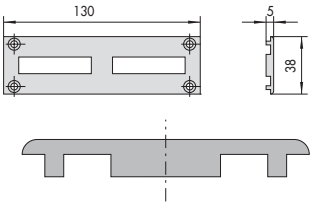		44220, 44221, 44225, 44226	0,014	25	1	06277	01	0		

Типология	Описание	Для серий/артикула	Кг.	Шт.	АРТИКУЛ Тип	Разм.	Дверь	Отд.	Инд.карчи	ОсобПоз.
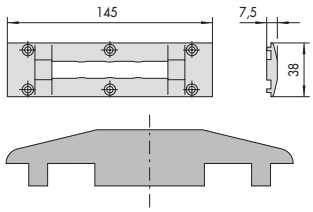		14460, 14461, 44120, 44121, 44360, 44361, 44460, 44461	0,018	25	1	06277	02	0		
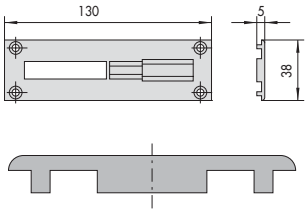		44130, 44230, 44235, 44236, 44237, 44238, 44370, 44371, 44470, 44471	0,030	25	1	06277	03	0		
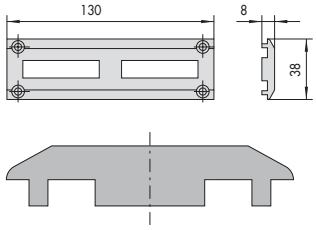		44220, 44221, 44225, 44226	0,030	25	1	06277	10	0		
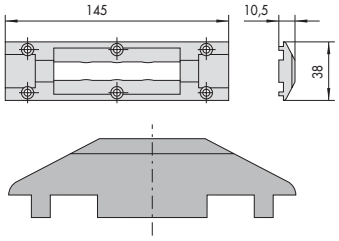		14460, 14461, 44120, 44121, 44360, 44361, 44460, 44461	0,026	25	1	06277	11	0		
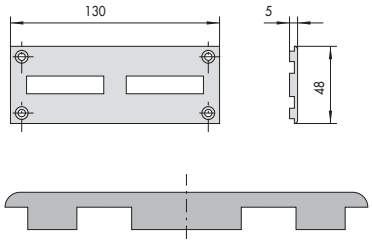	• ДО ЗАВЕРШЕНИЯ ЗАПАСОВ	44220, 44225	0,030	25	1	06277	13	0		
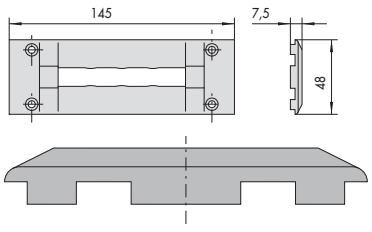		14460, 44120, 44360, 44460	0,021	25	1	06277	14	0		

Типология	Описание	Для серий/артикула	Кг.	Шт.	АРТИКУЛ Тип	Разм.	Дверь	Отд.	Инд.зар-ки	Особ/Поз.
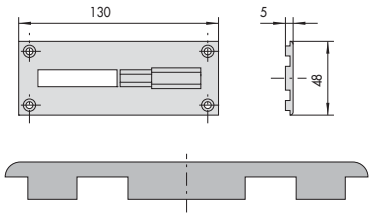		44130, 44230, 44235, 44237, 44370, 44470	0,030	25	1	06277	15	0		
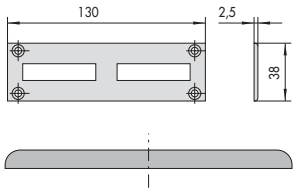		44221, 44226	0,015	25	1	06277	28	0		
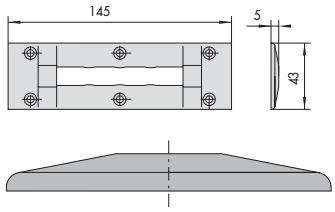		14461, 44121, 44361, 44461	0,018	25	1	06277	32	0		
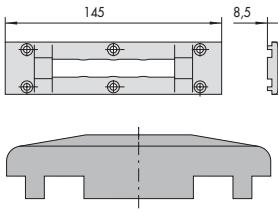		14461, 44121, 44361, 44461	0,030	25	1	06277	41	0		
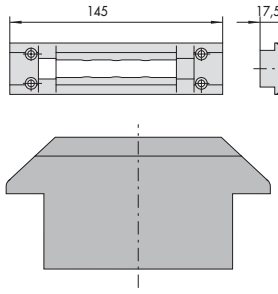		14461, 44121, 44361, 44461	0,030	25	1	06277	44	0		
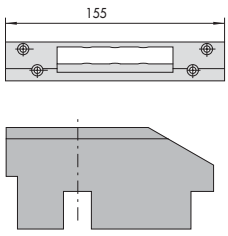	• ДО ЗАВЕРШЕНИЯ ЗАПАСОВ	14461, 44121, 44361, 44461	0,032	25	1	06277	71	0		

Типология	Описание	Для серий/артикула	Кг.	Шт.	АРТИКУЛ Тип	Разм.	Дверь	Отд.	Инд.карки	ОсобПоз.
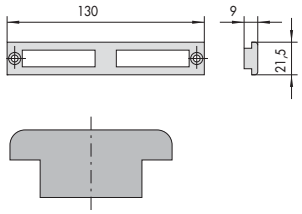		44219, 44221, 44224, 44226	0,012	25	1 06277 76 0					
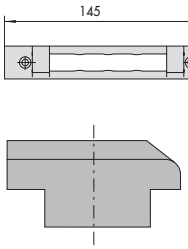		14461, 14462, 44121, 44361, 44362, 44461, 44462	0,016	25	1 06277 77 0					
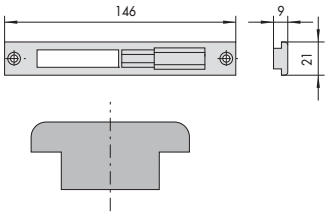		44131, 44231, 44236, 44238, 44371, 44471	0,016	25	1 06277 78 0					
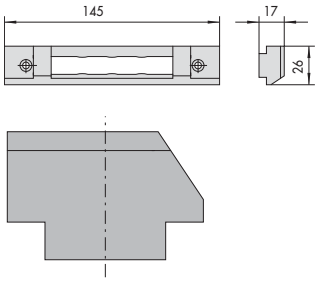		14461, 14462, 44121, 44361, 44362, 44461, 44462	0,030	25	1 06277 80 0					
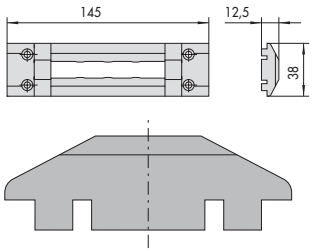	• ДО ЗАВЕРШЕНИЯ ЗАПАСОВ	14460, 44120, 44360, 44460	0,030	25	1 06277 83 0					
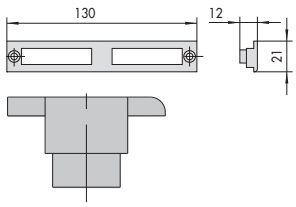		44219, 44220, 44221, 44224, 44225, 44226	0,007	25	1 06277 88 0					

Типология	Описание	Для серий/артикула	Кг.	Шт.	АРТИКУЛ Тип	Разм. Дверь	Отд.	Инд.зар-ки	Особ.Поз.
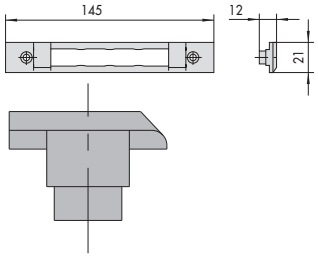		14460, 14461, 14462, 44120, 44121, 44360, 44361, 44362, 44460, 44461, 44462	0,013	25	1 06277 89 0				
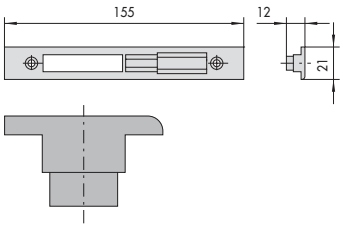	• ДО ЗАВЕРШЕНИЯ ЗАПАСОВ	44130, 44131, 44230, 44231, 44235, 44236, 44237, 44238, 44370, 44371, 44470, 44471	0,030	25	1 06277 90 0				
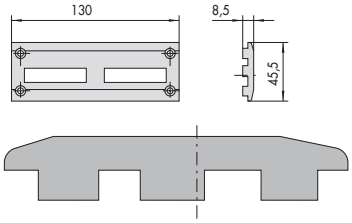	ДО ЗАВЕРШЕНИЯ ЗАПАСОВ	44221, 44226	0,030	25	1 06277 91 0				
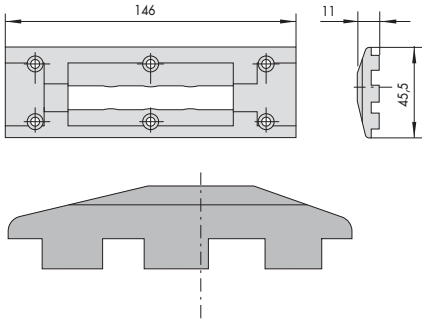		14461, 44121, 44361, 44461	0,030	25	1 06277 92 0				
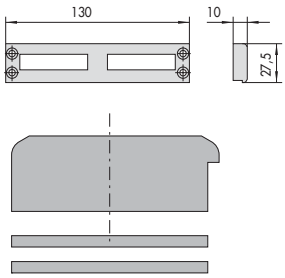		44219, 44220, 44221, 44224, 44225, 44226	0,030	25	1 06277 94 0				

Типология	Описание	Для серий/артикула	Кг.	Шт.	АРТИКУЛ Тип	Разм.	Дверь	Отд.	Инд.карчи	ОсобПоз.
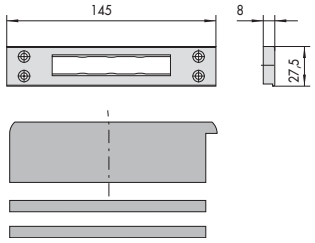		14460, 14461, 14462, 44120, 44121, 44360, 44361, 44362, 44460, 44461, 44462	0,030	25	1 06277 95 0					
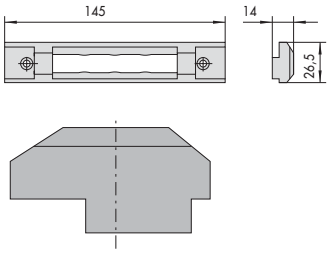	• ДО ЗАВЕРШЕНИЯ ЗАПАСОВ	14461, 44121, 44361, 44461	0,027	25	1 06277 97 0					
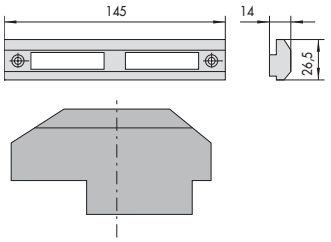		44221, 44226	0,023	25	1 06277 99 0					
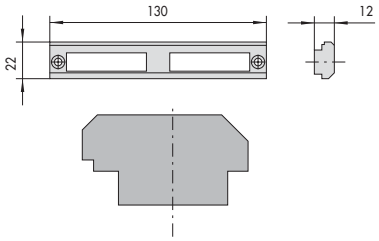		44219, 44220, 44221, 44224, 44225, 44226	0,019	25	1 06278 01 0					
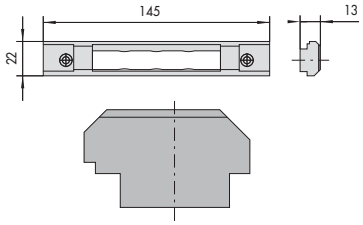		14460, 14461, 14462, 44120, 44121, 44360, 44361, 44362, 44460, 44461, 44462	0,022	25	1 06278 02 0					
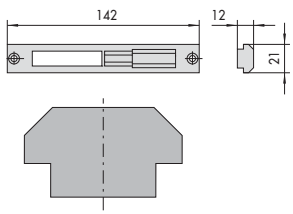	• ДО ЗАВЕРШЕНИЯ ЗАПАСОВ	44130, 44131, 44230, 44231, 44235, 44236, 44237, 44238, 44370, 44371, 44470, 44471	0,020	25	1 06278 03 0					

Типология	Описание	Для серий/артикула	Кг.	Шт.	АРТИКУЛ Тип	Разм.	Дверь	Отд.	Инд.зар-ки	Особ.Поз.
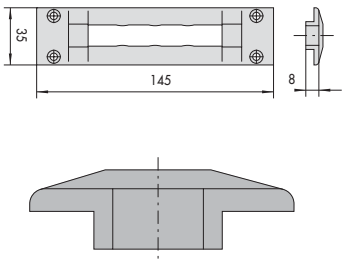		14011, 14021, 14351, 14451, 14461, 14511, 44111, 44116, 44121, 44141, 44146, 44151, 44156, 44161, 44228, 44241, 44246, 44351, 44361, 44451, 44461	0,020	25	1	06278	04	0		
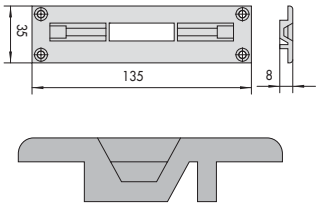		44131, 44231, 44236, 44238, 44371, 44471	0,017	25	1	06278	05	0		
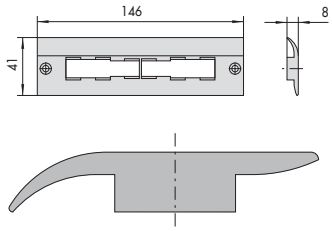	• Для замков с роликовой защелкой арт. 44230 - 44235 - 44370 - 44470 нейлоновая вставка арт. 1.06141.82.0	44220, 44225, 44230, 44235, 44360, 44370, 44460, 44470	0,020	25	1	06278	06	0		
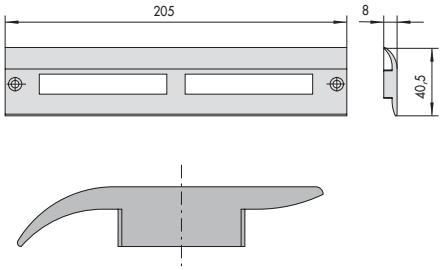	• Для замков 1.5C611.45.0.00.EN на закругленный профиль ABITHAL		0,026	12	1	06278	07	0		
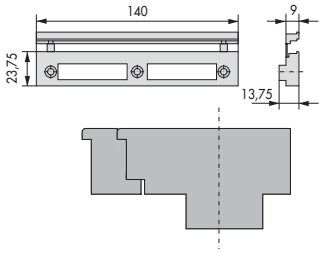		44220, 44225	0,035	25	1	06278	16	0		
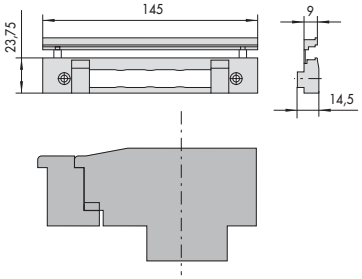		14460, 44120, 44360, 44460	0,033	25	1	06278	17	0		

Типология	Описание	Для серий/артикула	Кг.	Шт.	АРТИКУЛ Тип	Разм.	Дверь	Отд.	Инд.марки	Особ.Поз.
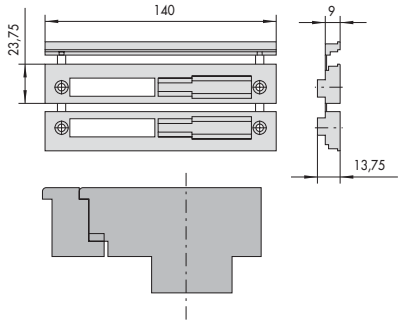	• ДО ЗАВЕРШЕНИЯ ЗАПАСОВ	44130, 44230, 44235, 44237, 44370, 44470	0,035	12	1	06278	18	0		
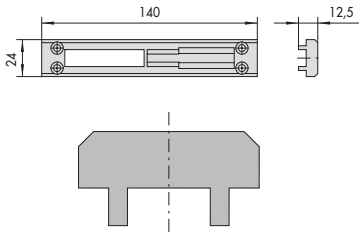		44131, 44231, 44236, 44238, 44371, 44471	0,025	25	1	06278	19	0		
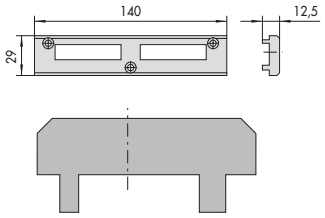		44221, 44226	0,025	25	1	06278	20	0		
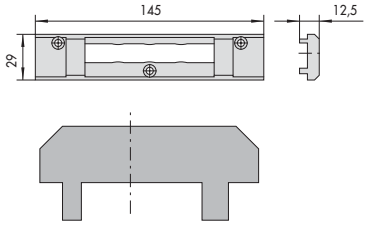		14461, 44121, 44361, 44461	0,026	25	1	06278	21	0		
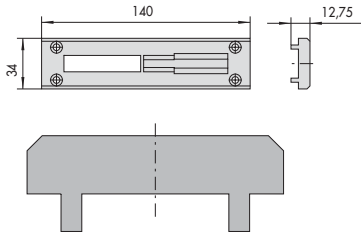		44131, 44231, 44236, 44238, 44371, 44471	0,035	25	1	06278	22	0		
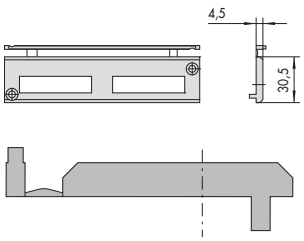		44219, 44221, 44224, 44226	0,017	25	1	06278	26	0		

Типология	Описание	Для серий/артикула	Кг.	Шт.	АРТИКУЛ Тип	Разм. Дверь	Отд.	Инд.зар-ки	Особ.Поз.
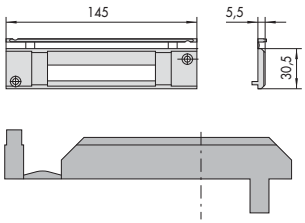		14461, 14462, 44121, 44361, 44362, 44461, 44462	0,022	25	1 06278 27 0				
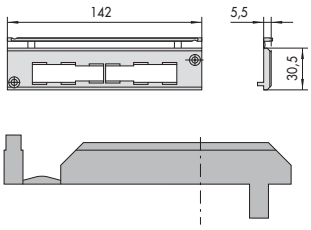	• Использовать нейлоновую вкладку для защелки-ролика арт. 1.06141.82.0	44131, 44231, 44236, 44238, 44371, 44471	0,030	25	1 06278 28 0				
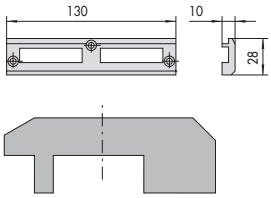		44219, 44221, 44224, 44226	0,019	25	1 06278 64 0				
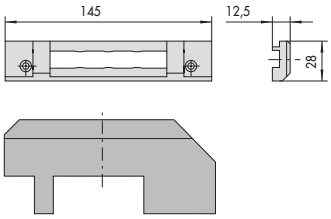		14461, 14462, 44121, 44361, 44362, 44461, 44462	0,021	25	1 06278 65 0				
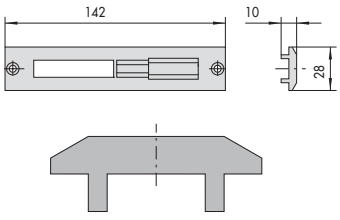		44131, 44231, 44236, 44238, 44371, 44471	0,019	25	1 06278 66 0				
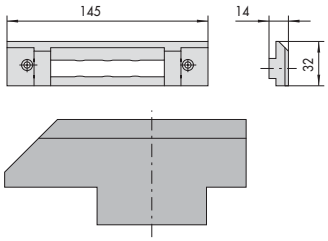		14461, 14462, 44121, 44361, 44362, 44461, 44462	0,030	25	1 06278 80 0				

Типология	Описание	Для серий/артикула	Кг.	Шт.	АРТИКУЛ Тип Разм. Дверь Отд. Инд.карки ОсобПоз.
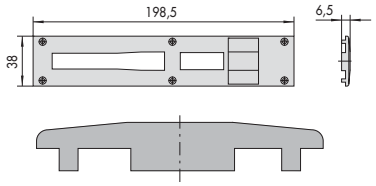		16205, 16215, 16225, 16425, 16625, 46215, 46225, 46425, 46435, 46445, 46625	0,025	25	**1 06285 25 0**
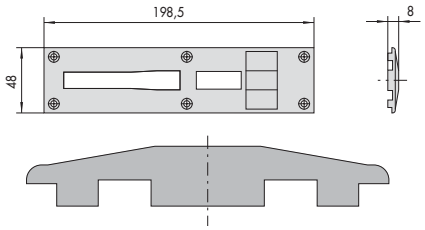		16205, 16215, 16225, 16425, 16625, 46215, 46225, 46425, 46435, 46445, 46625	0,035	12	**1 06285 27 0**
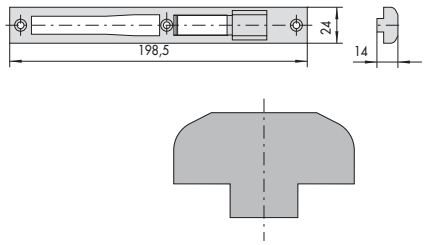	• Для замков с роликовой защелкой арт. 46230 - 46250 - 46450 - 46550 - 46650 - 46750 нейлоновые контакты арт. 06141.76.0	16205, 16215, 16225, 16425, 16525, 16625, 16725, 46215, 46225, 46230, 46250, 46425, 46435, 46445, 46450, 46525, 46550, 46625, 46650, 46725, 46750	0,026	12	**1 06285 30 0**
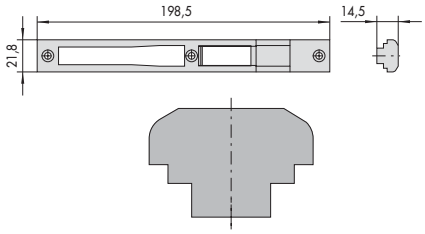		16205, 16215, 16225, 16425, 16525, 16625, 16725, 46215, 46225, 46230, 46250, 46425, 46435, 46445, 46450, 46525, 46550, 46625, 46650, 46725, 46750	0,035	12	**1 06285 32 0**
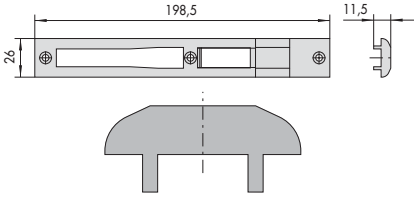		16205, 16215, 16225, 16425, 16525, 16625, 16725, 46215, 46225, 46230, 46250, 46425, 46435, 46445, 46450, 46525, 46550, 46625, 46650, 46725, 46750	0,020	12	**1 06285 34 0**
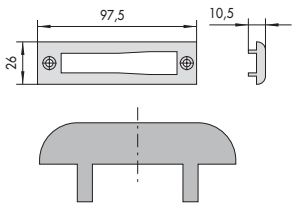		1 06443 00 0, 1 06443 05 0, 1 06453 05 0, 46200, 46210, 46220, 46420, 46520	0,030	25	**1 06285 35 0**

Типология	Описание	Для серий/артикула	Кг.	Шт.	АРТИКУЛ Тип Разм. Дверь Отд. Инд.зар-ки Особ/Поз.
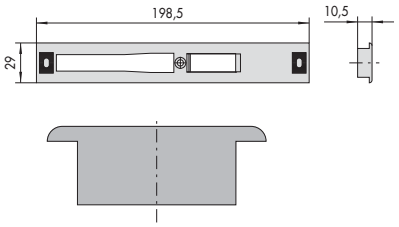	• Для замков с роликовой защелкой арт. 46230 - 46250 - 46450 - 46550 - 46650 - 46750 нейлоновые контакты арт. 06141.76.0	16205, 16215, 16225, 16425, 16525, 16625, 16725, 46215, 46225, 46230, 46250, 46425, 46435, 46445, 46450, 46525, 46550, 46625, 46650, 46725, 46750	0,030	12	1 06285 36 0
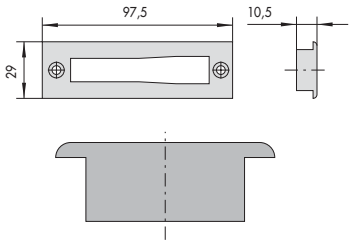		1 06443 00 0, 1 06443 05 0, 1 06453 05 0, 46200, 46210, 46220, 46420, 46520	0,015	25	1 06285 37 0
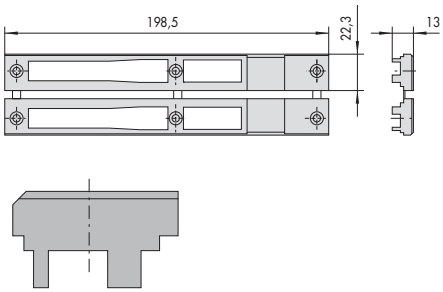	• Для замков с роликовой защелкой арт. 46230 - 46250 - 46450 - 46550 - 46650 - 46750 нейлоновые контакты арт. 06141.76.0	16205, 16215, 16225, 16425, 16525, 16625, 16725, 46215, 46225, 46230, 46250, 46425, 46435, 46445, 46450, 46525, 46550, 46625, 46650, 46725, 46750	0,048	6	1 06285 38 0
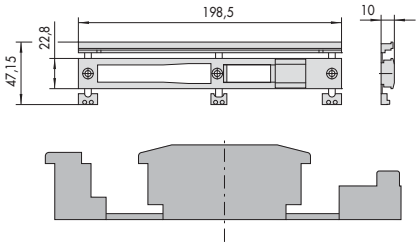	• ДО ЗАВЕРШЕНИЯ ЗАПАСОВ	16205, 16215, 16225, 16425, 16525, 16625, 16725, 46215, 46225, 46230, 46250, 46425, 46435, 46445, 46450, 46525, 46550, 46625, 46650, 46725, 46750	0,035	12	1 06285 40 0
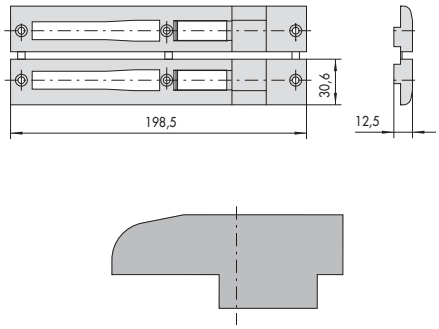		16205, 16215, 16225, 16425, 16525, 16625, 16725, 46215, 46225, 46230, 46250, 46425, 46435, 46445, 46450, 46525, 46550, 46625, 46650, 46725, 46750	0,072	6	1 06285 42 0

Типология	Описание	Для серий/артикула	Кг.	Шт.	АРТИКУЛ Тип Разм. Дверь Отд. Инд.карчи ОсобПоз.
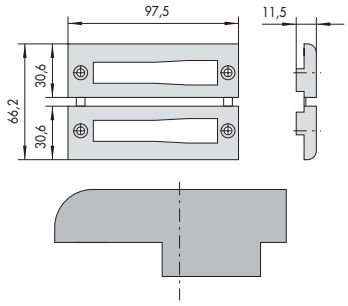		1 06443 00 0, 1 06443 05 0, 1 06453 05 0, 46200, 46210, 46220, 46420, 46520	0,030	12	**1 06285 43 0**
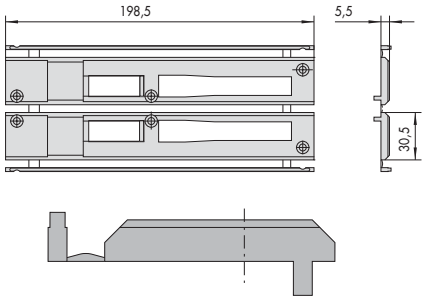	• Для замков с роликовой защелкой арт. 46230 - 46250 - 46450 - 46550 - 46650 - 46750 нейлоновые контакты арт. 06141.76.0	16205, 16215, 16225, 16425, 16525, 16625, 16725, 46215, 46225, 46230, 46250, 46425, 46435, 46445, 46450, 46525, 46550, 46625, 46650, 46725, 46750	0,060	6	**1 06285 44 0**
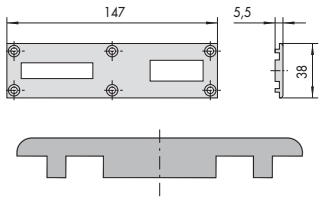		44620, 44621, 44625, 44626, 44640	0,030	25	**1 06287 01 0**
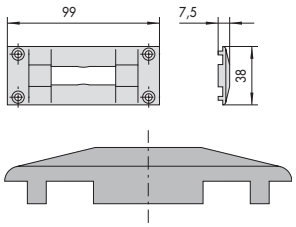		14010, 14011, 14012, 14017, 14020, 14021, 14350, 14351, 14450, 14451, 14510, 14511, 44110, 44111, 44115, 44116, 44140, 44141, 44145, 44146, 44150, 44151, 44155, 44156, 44160, 44161, 44227, 44228, 44240, 44241, 44245, 44246, 44350, 44351, 44450, 44451	0,014	25	**1 06287 02 0**
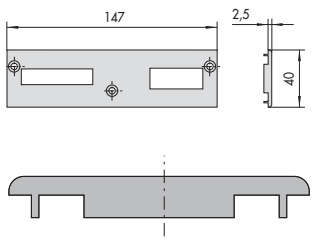		44620, 44621, 44625, 44626, 44640	0,017	25	**1 06287 04 0**

Типология	Описание	Для серий/артикула	Кг.	Шт.	АРТИКУЛ Тип	Разм. Дверь	Отд.	Инд.зар-ки	Особ.Поз.
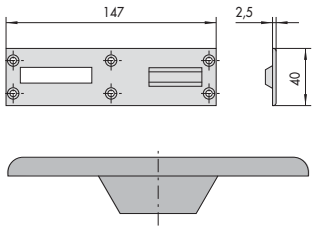	• ДО ЗАВЕРШЕНИЯ ЗАПАСОВ	44630, 44635	0,030	25	1 06287 09 0				
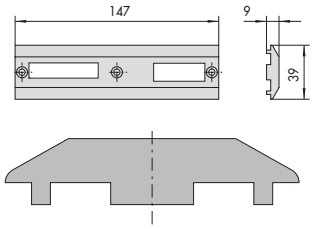		44620, 44621, 44625, 44626, 44640	0,030	25	1 06287 10 0				
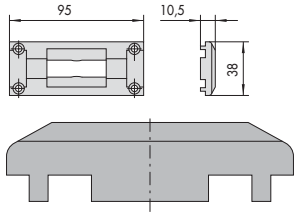		14010, 14011, 14012, 14017, 14020, 14021, 14350, 14351, 14450, 14451, 14510, 14511, 44110, 44111, 44115, 44116, 44140, 44141, 44145, 44146, 44150, 44151, 44155, 44156, 44160, 44161, 44227, 44228, 44240, 44241, 44245, 44246, 44350, 44351, 44450, 44451	0,030	25	1 06287 11 0				
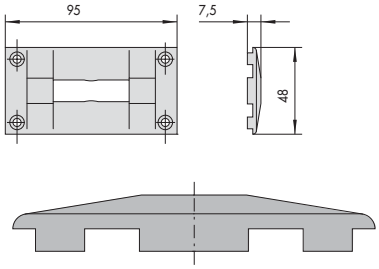		14011, 14012, 14017, 14020, 14350, 14450, 14510, 44110, 44115, 44140, 44145, 44150, 44155, 44160, 44227, 44240, 44245, 44350, 44450	0,016	25	1 06287 14 0				
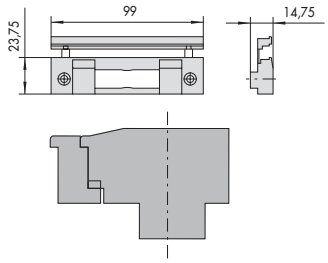		14011, 14012, 14017, 14020, 14350, 14450, 14510, 44110, 44115, 44140, 44145, 44150, 44155, 44160, 44227, 44240, 44245, 44350, 44450	0,024	25	1 06287 17 0				

Типология	Описание	Для серий/артикула	Kg Кг.	Шт.	АРТИКУЛ Тип	Разм.	Дверь	Отд.	Инд.хар-ки	Особ.Поз.
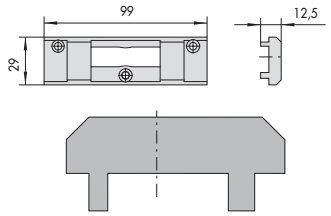		14011, 14021, 14351, 14451, 14511, 44111, 44116, 44141, 44146, 44151, 44156, 44161, 44228, 44241, 44246, 44351, 44451	0,017	25	1	06287	21	0		
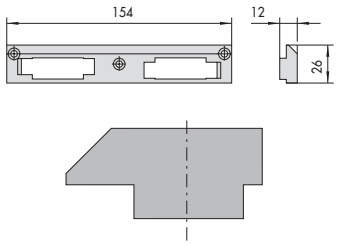	• Для замков с роликовой защелкой арт. 44630 - 44635 нейлоновые контакты арт. 1.06141.55.0	44620, 44621, 44625, 44626, 44630, 44635, 44640	0,018	25	1	06287	25	0		
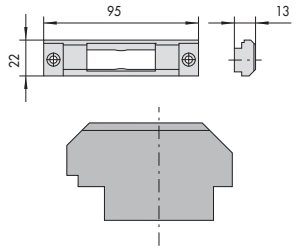		14010, 14011, 14012, 14017, 14020, 14021, 14350, 14351, 14352, 14450, 14451, 14452, 14510, 14511, 14512, 44110, 44111, 44115, 44116, 44140, 44141, 44145, 44146, 44150, 44151, 44152, 44155, 44156, 44157, 44160, 44161, 44162, 44227, 44228, 44240, 44241, 44245, 44246, 44350, 44351, 44450, 44451	0,015	25	1	06287	26	0		
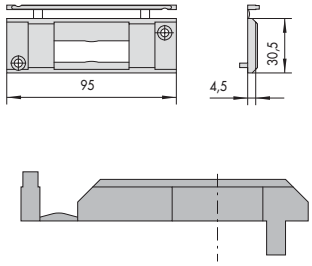		14010, 14011, 14012, 14017, 14020, 14021, 14350, 14351, 14352, 14450, 14451, 14452, 14510, 14511, 14512, 44110, 44111, 44115, 44116, 44140, 44141, 44145, 44146, 44150, 44151, 44152, 44155, 44156, 44157, 44160, 44161, 44162, 44227, 44228, 44240, 44241, 44245, 44246, 44350, 44351, 44450, 44451	0,014	25	1	06287	27	0		
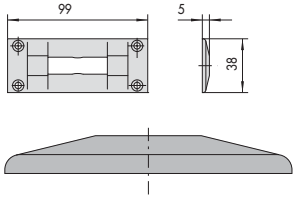		14011, 14021, 14351, 14451, 14511, 44111, 44116, 44141, 44146, 44151, 44156, 44161, 44228, 44241, 44246, 44351, 44451	0,015	25	1	06287	29	0		

Типология	Описание	Для серий/артикула	Кг.	Шт.	АРТИКУЛ Тип	Разм.	Дверь	Отд.	Инд.зар-ки	Особ.Поз.
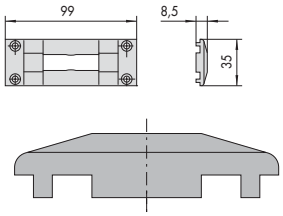		14011, 14021, 14351, 14451, 14511, 44111, 44116, 44141, 44146, 44151, 44156, 44161, 44228, 44241, 44246, 44351, 44451	0,015	25	1 06287 41 0					
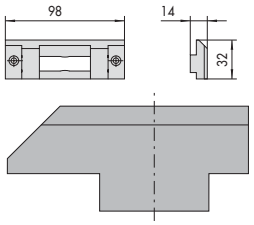		14011, 14021, 14351, 14352, 14451, 14452, 14511, 14512, 44111, 44116, 44141, 44146, 44151, 44152, 44156, 44157, 44161, 44162, 44228, 44241, 44246, 44351, 44451	0,030	25	1 06287 50 0					
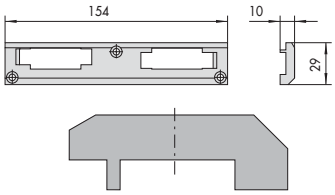	• Для замков с роликовой защелкой арт. 44630 - 44635 нейлоновые контакты арт. 1.06141.55.0	44620, 44621, 44625, 44626, 44630, 44635, 44640	0,022	25	1 06287 64 0					
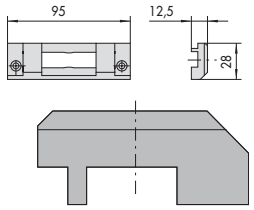		14011, 14021, 14351, 14352, 14451, 14452, 14511, 14512, 44111, 44116, 44141, 44146, 44151, 44152, 44156, 44157, 44161, 44162, 44228, 44241, 44246, 44351, 44451	0,016	25	1 06287 65 0					
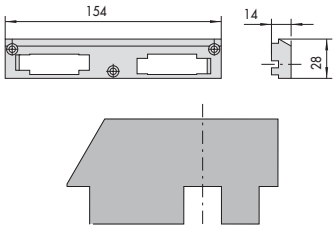	• Для замков с роликовой защелкой арт. 44630 - 44635 использовать нейловый вкладыш арт. 1.06141.55.0 • ДО ЗАВЕРШЕНИЯ ЗАПАСОВ	44620, 44621, 44625, 44626, 44630, 44635, 44640	0,030	25	1 06287 70 0					
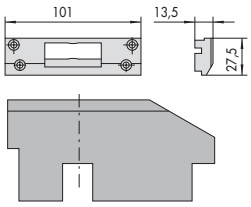	• ДО ЗАВЕРШЕНИЯ ЗАПАСОВ	14011, 14021, 14351, 14451, 14511, 44111, 44116, 44141, 44146, 44151, 44156, 44161, 44228, 44241, 44246, 44351, 44451	0,020	25	1 06287 71 0					

Типология	Описание	Для серий/артикула	Кг.	Шт.	АРТИКУЛ Тип Разм. Дверь Отд. Инд.марки ОсобПоз.
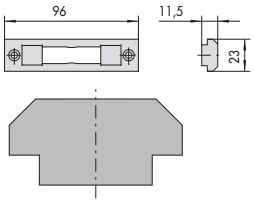		14011, 14021, 14351, 14352, 14451, 14452, 14511, 14512, 44111, 44116, 44141, 44146, 44151, 44152, 44156, 44157, 44161, 44162, 44228, 44241, 44246, 44351, 44451	0,012	25	1 06287 77 0
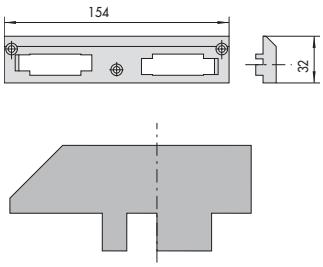	• Для замков с роликовой защелкой арт. 44630 - 44635 использовать нейловый вкладыш арт. 1.06141.55.0 • ДО ЗАВЕРШЕНИЯ ЗАПАСОВ	44620, 44621, 44625, 44626, 44630, 44635, 44640	0,026	25	1 06287 79 0
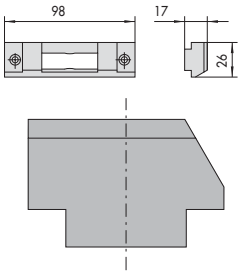	• ДО ЗАВЕРШЕНИЯ ЗАПАСОВ	14011, 14021, 14351, 14451, 14511, 44111, 44116, 44141, 44146, 44151, 44156, 44161, 44228, 44241, 44246, 44351, 44451	0,023	25	1 06287 80 0
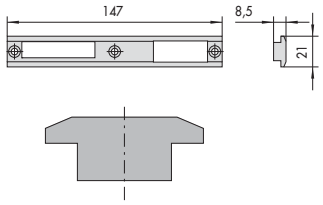		44620, 44621, 44625, 44626, 44640	0,012	25	1 06287 88 0
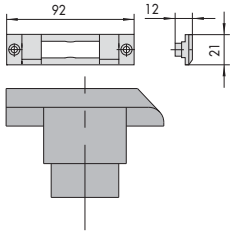		14010, 14011, 14012, 14017, 14020, 14021, 14350, 14351, 14352, 14450, 14451, 14452, 14510, 14511, 14512, 44110, 44111, 44115, 44116, 44140, 44141, 44145, 44146, 44150, 44151, 44152, 44155, 44156, 44157, 44160, 44161, 44162, 44227, 44228, 44240, 44241, 44245, 44246, 44350, 44351, 44450, 44451	0,011	25	1 06287 89 0

Типология	Описание	Для серий/артикула	Кг.	Шт.	АРТИКУЛ Тип	Разм. Дверь	Отд.	Инд.зар-ки	Особ/Поз.
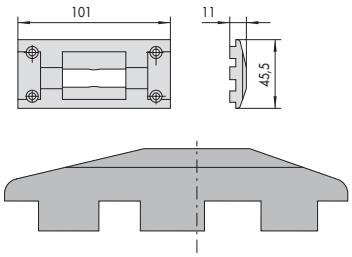		14011, 14021, 14351, 14451, 14511, 44111, 44116, 44141, 44146, 44151, 44156, 44161, 44228, 44241, 44246, 44351, 44451	0,023	25	1 06287 92 0				
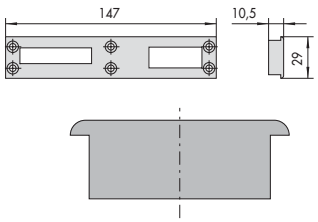		44620, 44621, 44625, 44626, 44640	0,022	25	1 06287 94 0				
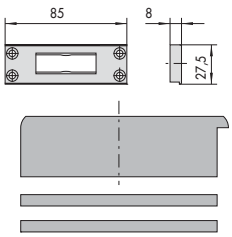		14010, 14011, 14012, 14017, 14020, 14021, 14350, 14351, 14352, 14450, 14451, 14452, 14510, 14511, 14512, 44110, 44111, 44115, 44116, 44140, 44141, 44145, 44146, 44150, 44151, 44152, 44155, 44156, 44157, 44160, 44161, 44162, 44227, 44228, 44240, 44241, 44245, 44246, 44350, 44351, 44450, 44451	0,020	25	1 06287 95 0				
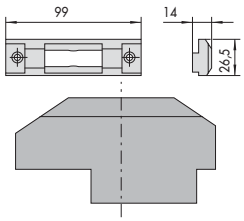		14011, 14021, 14351, 14451, 14511, 44111, 44116, 44141, 44146, 44151, 44156, 44161, 44228, 44241, 44246, 44351, 44451	0,017	25	1 06287 97 0				

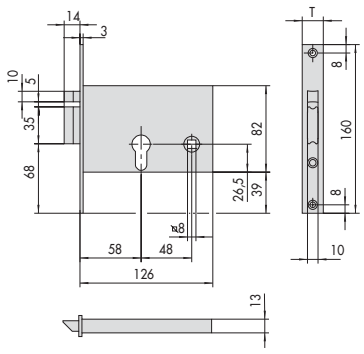

	T
1.14010.60	16
1.14011.60	20
1.14012.60	16

	T
1.14017.60	16

1

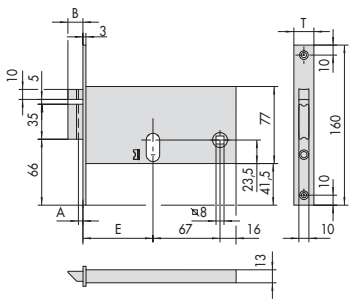

	E	T	B	A
1.14450.70	70	16	10,5	-
1.14450.80	80	16	10,5	-
1.14450.90	90	16	10,5	-
1.14451.70	70	20	10,5	-
1.14451.80	80	20	10,5	-
1.14451.90	90	20	10,5	-
1.14452.70	70	14,7	15	4,5
1.14452.80	80	14,7	15	4,5
1.14452.90	90	14,7	15	4,5

4

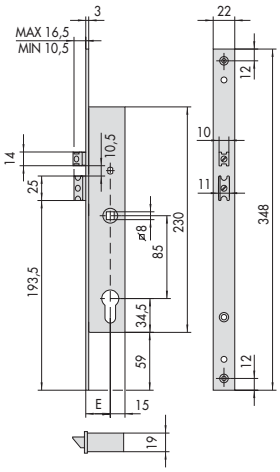

16205
E = 25 - 30 - 35

7

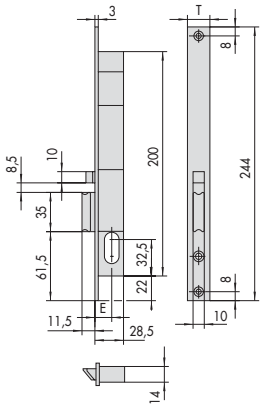

	T	E
1.14020.15	16	15
1.14020.18	16	18

	T	E
1.14021.15	20	15
1.14021.18	20	18

2

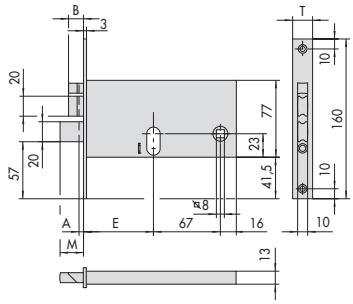

	E	T	B	A	M
1.14460.70	70	16	10,5	-	19
1.14460.80	80	16	10,5	-	19
1.14460.90	90	16	10,5	-	19
1.14461.70	70	20	10,5	-	19
1.14461.80	80	20	10,5	-	19
1.14461.90	90	20	10,5	-	19
1.14462.70	70	14,7	15	4,5	23,5
1.14462.80	80	14,7	15	4,5	23,5
1.14462.90	90	14,7	15	4,5	23,5

5

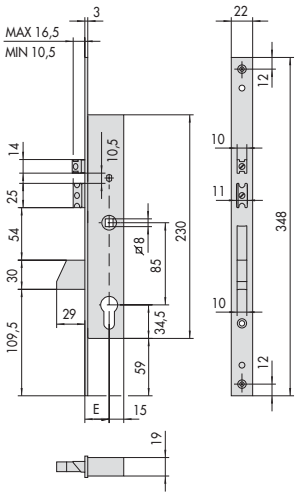

16215, 16216, 16217

E = 25 - 30 - 35

8

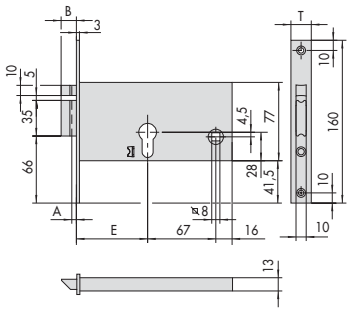

	E	T	B	A
1.14350.70	70	16	10,5	-
1.14350.80	80	16	10,5	-
1.14350.90	90	16	10,5	-
1.14351.70	70	20	10,5	-
1.14351.80	80	20	10,5	-
1.14351.90	90	20	10,5	-
1.14352.70	70	14,7	15	4,5
1.14352.80	80	14,7	15	4,5

3

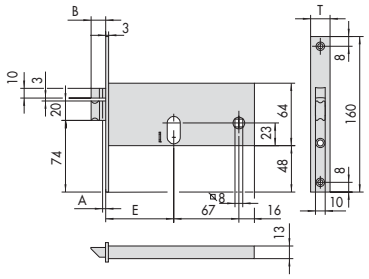

	E	T	B	A
1.14510.70	70	16	10,5	-
1.14510.80	80	16	10,5	-
1.14510.90	90	16	10,5	-
1.14511.70	70	20	10,5	-
1.14511.80	80	20	10,5	-
1.14511.90	90	20	10,5	-
1.14512.70	70	14,7	15	4,5
1.14512.80	80	14,7	15	4,5
1.14512.90	90	14,7	15	4,5

6

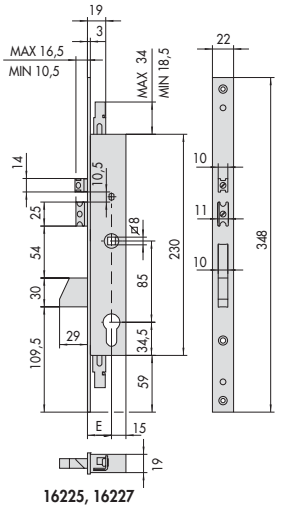

16225, 16227

E = 25 - 30 - 35

9

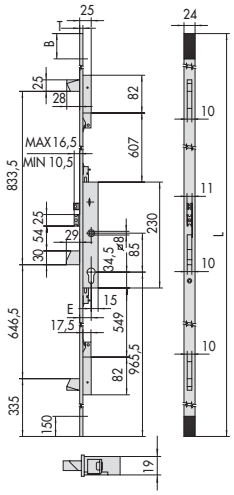

	L	T	B
16425	2600	7	650
16600	1920	7	
16625	2300	7	350

	L	T	B
16525	2600	3	650
16700	1920	3	
16725	2300	3	350

E = 25 - 30 - 35

10

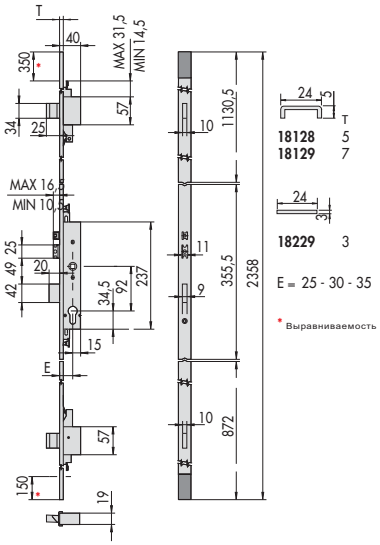

	T
18128	5
18129	7

18229 3

E = 25 - 30 - 35

* Выравниваемость

13

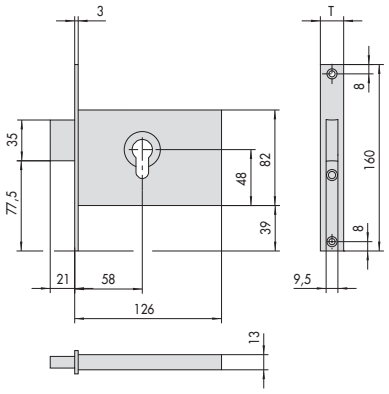

	T
1.44110.60	16
1.44111.60	40

16

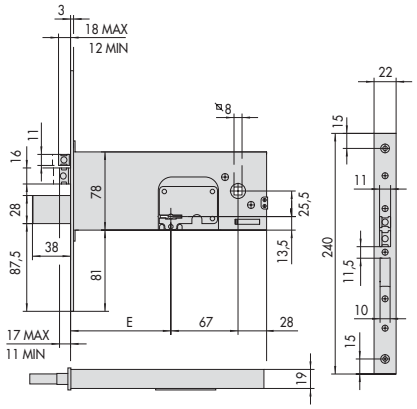

17352

E = 90 - 100

11

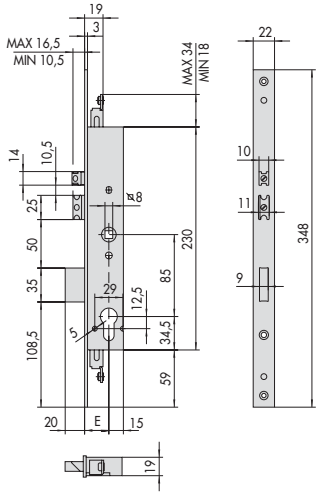

18225

E = 25 - 30 - 35

14

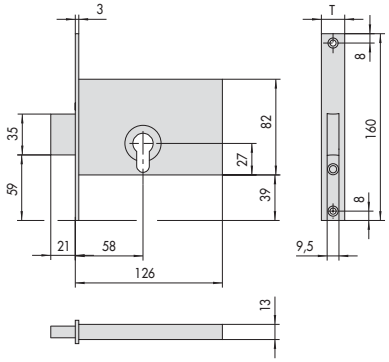

	T
1.44115.60	16
1.44116.60	20

17

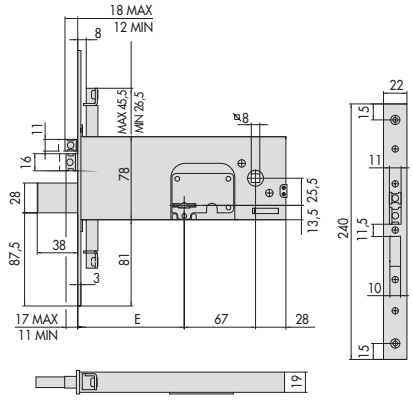

17357

E = 90 - 100

12

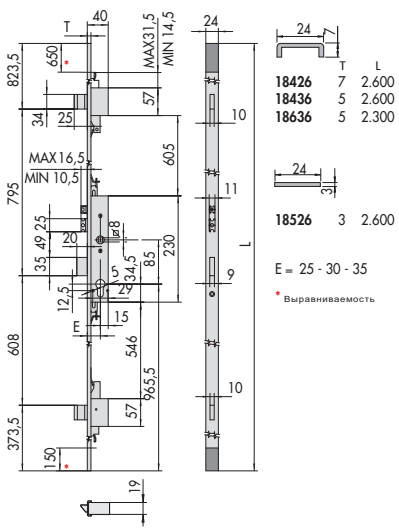

	T	L
18426	7	2.600
18436	5	2.600
18636	5	2.300

18526 3 2.600

E = 25 - 30 - 35

* Выравниваемость

15

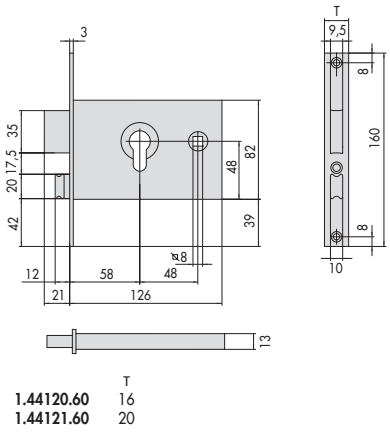

	T
1.44120.60	16
1.44121.60	20

18

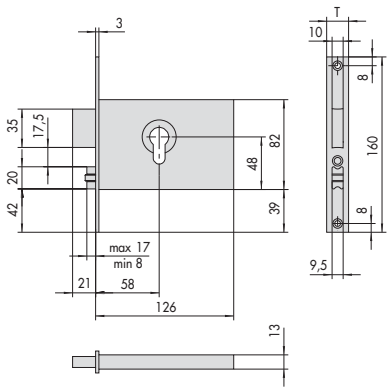

	T
1.44130.60	16
1.44131.60	20

19

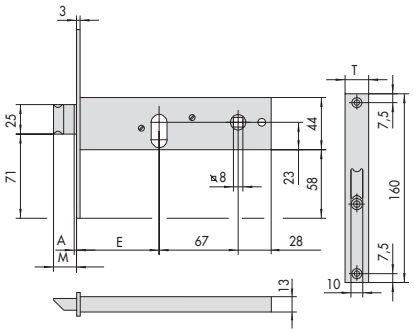

	E	T	M	A
1.44150.60	60	16	19	-
1.44150.70	70	16	28	-
1.44150.80	80	16	28	-
1.44150.90	90	16	28	-
1.44151.60	60	20	19	-
1.44151.70	70	20	28	-
1.44151.80	80	20	28	-
1.44151.90	90	20	28	-
1.44152.70	70	14,7	32,5	4,5
1.44152.80	80	14,7	32,5	4,5
1.44152.90	90	14,7	32,5	4,5

22

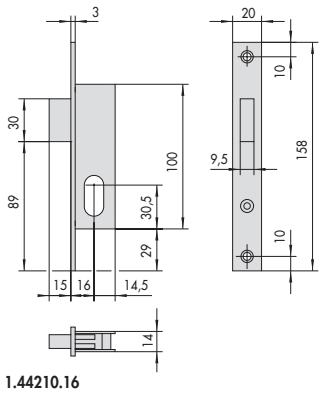

1.44210.16

25

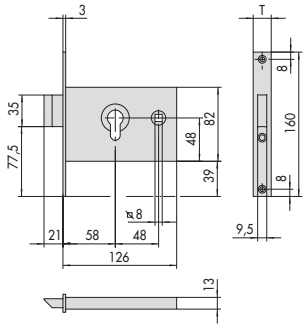

	T
1.44140.60	16
1.44141.60	20

20

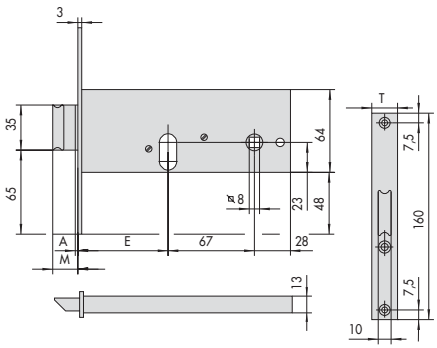

	E	T	M	A
1.44155.60	60	16	19	-
1.44155.70	70	16	28	-
1.44155.80	80	16	28	-
1.44155.90	90	16	28	-
1.44156.60	60	20	19	-
1.44156.70	70	20	28	-
1.44156.80	80	20	28	-
1.44156.90	90	20	28	-
1.44157.70	70	14,7	32,5	4,5

23

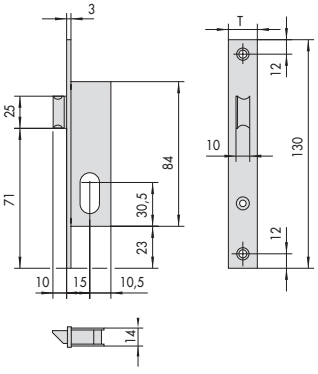

	T
1.44217.15	16
1.44218.15	20

26

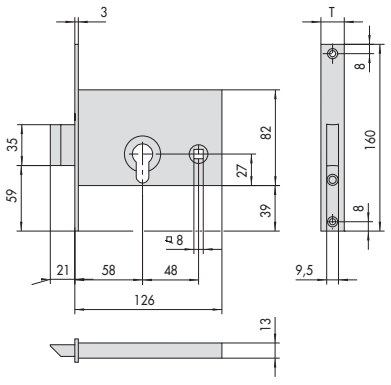

	T
1.44145.60	16
1.44146.60	20

21

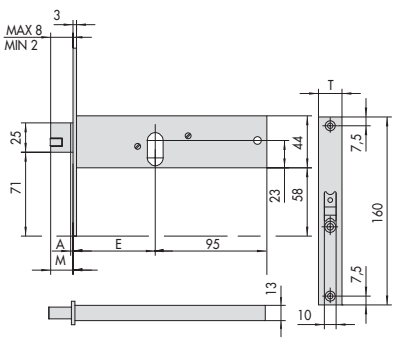

	E	T	M	A
1.44160.60	60	16	19	-
1.44160.70	70	16	28	-
1.44160.80	80	16	28	-
1.44160.90	90	16	28	-
1.44161.60	60	20	19	-
1.44161.70	70	20	28	-
1.44161.80	80	20	28	-
1.44161.90	90	20	28	-

24

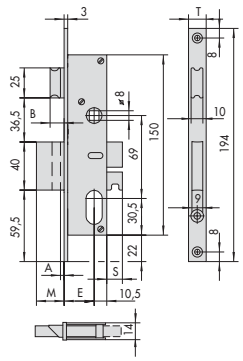

	E	T	M	A	B	S
1.44219.25	25	14,7	16	6,5	14,5	-
1.44219.30	30	14,7	16	6,5	14,5	-
1.44220.15	15	16	11	2	10	-
1.44220.18	18	16	11	2	10	-
1.44220.25	25	16	11	2	10	-
1.44220.30	30	16	11	2	10	-
1.44220.35	35	16	11	2	10	-
1.44221.15	15	20	11	2	10	-
1.44221.18	18	20	11	2	10	-
1.44221.25	25	20	11	2	10	-
1.44221.30	30	20	11	2	10	-
1.44221.35	35	20	11	2	10	-

	E	T	M	A	B	S
1.44224.25	25	14,7	23	6,5	14,5	13
1.44224.30	30	14,7	23	6,5	14,5	13
1.44225.15	15	16	18	2	10	13
1.44225.18	18	16	18	2	10	13
1.44225.25	25	16	18	2	10	13
1.44225.30	30	16	18	2	10	13
1.44225.35	35	16	18	2	10	13
1.44226.15	15	20	18	2	10	13
1.44226.18	18	20	18	2	10	13
1.44226.25	25	20	18	2	10	13
1.44226.30	30	20	18	2	10	13
1.44226.35	35	20	18	2	10	13

27

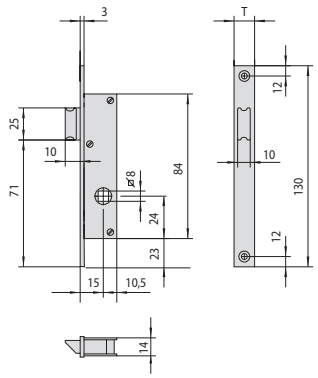

АРТИКУЛ	T
1.44227.15	16
1.44228.15	20

28

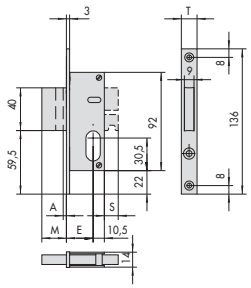

	E	T	M	A	B	S
1.44240.15	15	16	11	2	10	-
1.44240.18	18	16	11	2	10	-
1.44240.25	25	16	11	2	10	-
1.44240.30	30	16	11	2	10	-
1.44240.35	35	16	11	2	10	-
1.44241.15	15	20	11	2	10	-
1.44241.18	18	20	11	2	10	-
1.44241.25	25	20	11	2	10	-
1.44241.30	30	20	11	2	10	-
1.44241.35	35	20	11	2	10	-
1.44242.15	15	20	11	-	10	-

	E	T	M	A	B	S
1.44245.15	15	16	18	2	10	13
1.44245.18	18	16	18	2	10	13
1.44245.25	25	16	18	2	10	13
1.44245.30	30	16	18	2	10	13
1.44245.35	35	16	18	2	10	13
1.44246.15	15	20	18	2	10	13
1.44246.18	18	20	18	2	10	13
1.44246.25	25	20	18	2	10	13
1.44246.30	30	20	18	2	10	13
1.44246.35	35	20	18	2	10	13

31

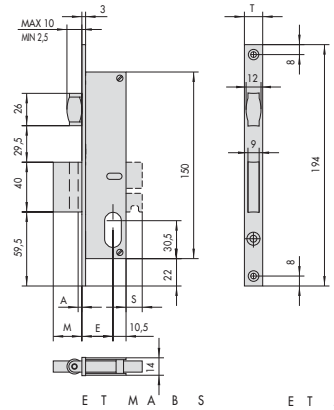

	E	T	M	A	B	S
1.44230.15	15	16	11	2	10	-
1.44230.18	18	16	11	2	10	-
1.44230.25	25	16	11	2	10	-
1.44230.30	30	16	11	2	10	-
1.44230.35	35	16	11	2	10	-
1.44231.15	15	20	11	2	10	-
1.44231.18	18	20	11	2	10	-
1.44231.25	25	20	11	2	10	-
1.44231.30	30	20	11	2	10	-
1.44231.35	35	20	11	2	10	-

	E	T	M	A	B	S
1.44235.15	15	16	18	2	10	13
1.44235.18	18	16	18	2	10	13
1.44235.25	25	16	18	2	10	13
1.44235.30	30	16	18	2	10	13
1.44235.35	35	16	18	2	10	13
1.44236.15	15	20	18	2	10	13
1.44236.18	18	20	18	2	10	13
1.44236.25	25	20	18	2	10	13
1.44236.30	30	20	18	2	10	13
1.44236.35	35	20	18	2	10	13

29

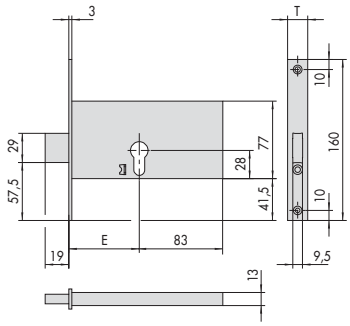

	E	T
1.44350.70	70	16
1.44351.70	70	20

32

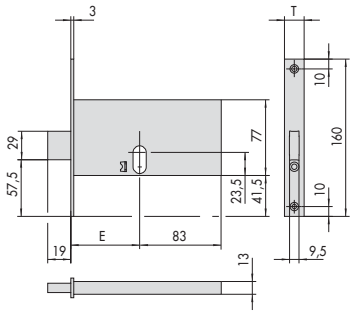

	E	T
1.44450.70	70	16
1.44451.70	70	20

35

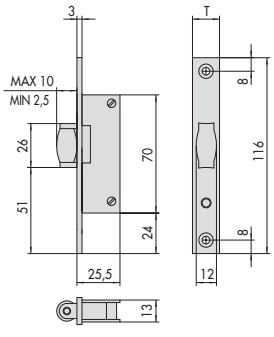

	T
1.44237.15	16
1.44238.15	20

30

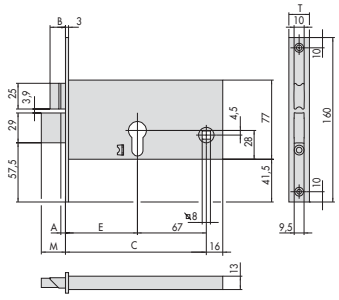

	E	T	M	A	B
1.44360.70	70	16	19	-	10,5
1.44360.80	80	16	19	-	10,5
1.44360.90	90	16	19	-	10,5
1.44361.70	70	20	19	-	10,5
1.44361.80	80	20	19	-	10,5
1.44361.90	90	20	19	-	10,5
1.44362.70	70	14,7	23,5	4,5	15
1.44362.80	80	14,7	23,5	4,5	15
1.44362.90	90	14,7	23,5	4,5	15

33

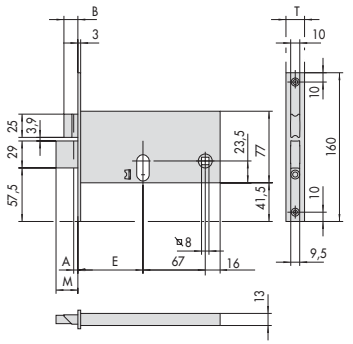

	E	T	M	A	B
1.44460.70	70	16	19	-	19
1.44460.80	80	16	19	-	19
1.44460.90	90	16	19	-	19
1.44461.70	70	20	19	-	10,5
1.44461.80	80	20	19	-	10,5
1.44461.90	90	20	19	-	10,5
1.44462.70	70	14,7	23,5	4,5	15
1.44462.80	80	14,7	23,5	4,5	15
1.44462.90	90	14,7	23,5	4,5	15

36

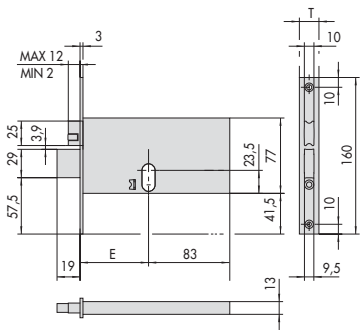

	E	T
1.44470.70	70	16
1.44470.80	80	16
1.44470.90	90	16
1.44471.70	70	20
1.44471.80	80	20
1.44471.90	90	20

37

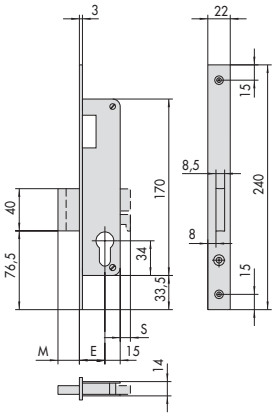

	E	M	S
1.44640.20	21	15	-
1.44640.25	25	15	-
1.44640.30	30	15	-
1.44640.35	35	15	-

40

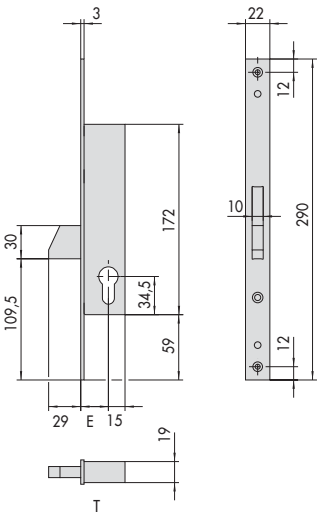

	T
46210	3
46212	3
46213	5

E = 25 - 30 - 35

43

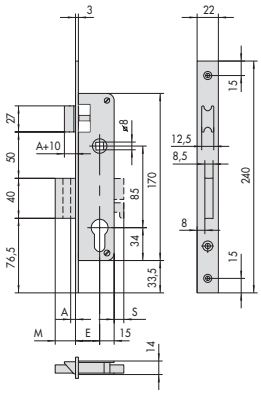

	E	M	A	S
1.44620.20	21	15	-	-
1.44620.25	25	15	-	-
1.44620.30	30	15	-	-
1.44620.35	35	15	-	-
1.44621.20	21	20	5	-
1.44621.25	25	20	5	-
1.44621.30	30	20	5	-
1.44621.35	35	20	5	-

	E	M	A	S
1.44625.20	21	20	-	8,5
1.44625.25	25	20	-	8,5
1.44625.30	30	20	-	8,5
1.44625.35	35	20	-	8,5
1.44626.20	21	25	5	8,5
1.44626.25	25	25	5	8,5
1.44626.30	30	25	5	8,5
1.44626.35	35	25	5	8,5

38

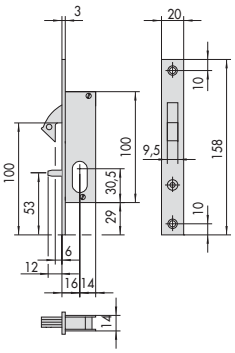

45010, 45012, 45027

41

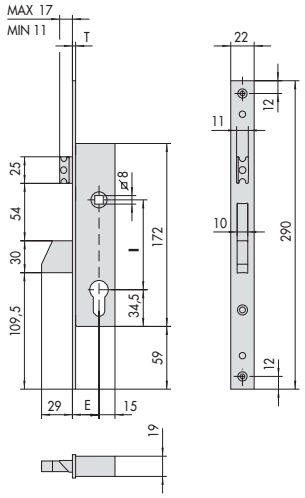

	I	T
46215	85	3
46217	85	3
46218	92	5
46219	92	3

E = 25 - 30 - 35

44

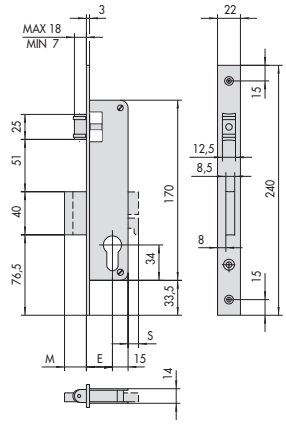

	E	M	A	S
1.44630.20	21	15	-	-
1.44630.25	25	15	-	-
1.44630.30	30	15	-	-
1.44630.35	35	15	-	-
1.44635.20	21	20	-	8,5
1.44635.25	25	20	-	8,5
1.44635.30	30	20	-	8,5
1.44635.35	35	20	-	8,5

39

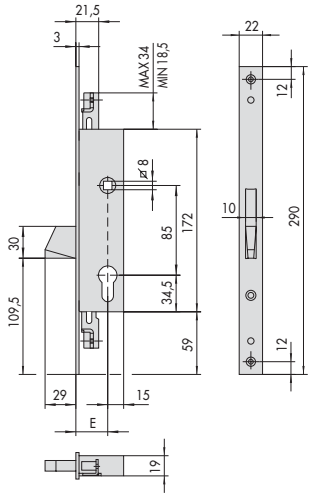

46200

E = 25 - 30 - 35

42

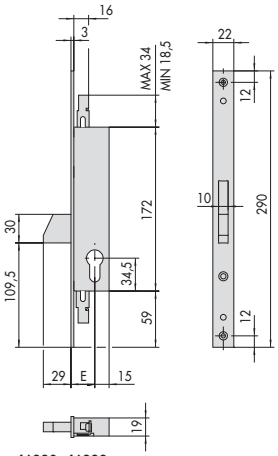

46220, 46222

E = 25 - 30 - 35

45

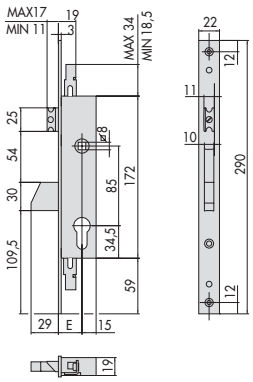

46225, 46227

E = 25 - 30 - 35

46

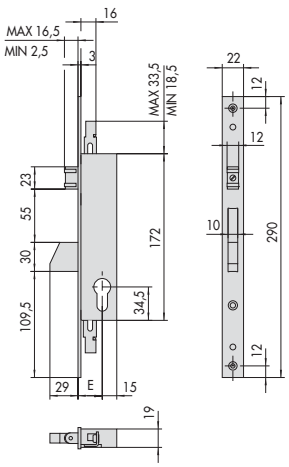

46250, 46252

E = 25 - 30 - 35

49

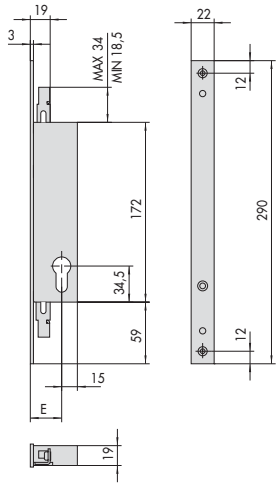

46270

E = 25 - 30 - 35

52

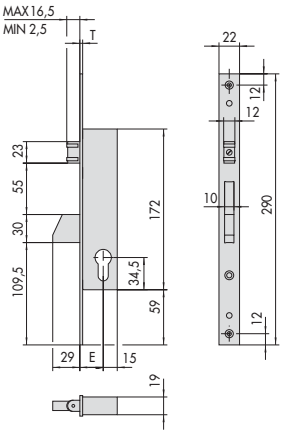

T

46230 3

46233 5

E = 25 - 30 - 35

47

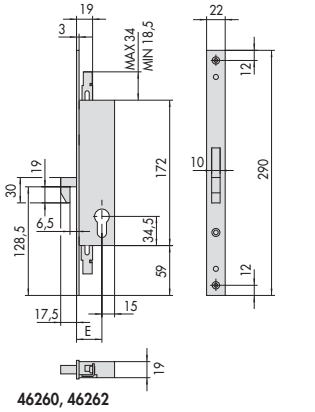

46260, 46262

E = 25 - 30 - 35

50

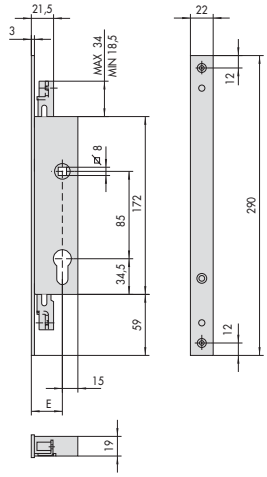

46275

E = 25 - 30 - 35

53

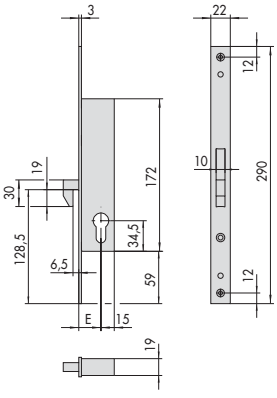

46240

E = 25 - 30 - 35

48

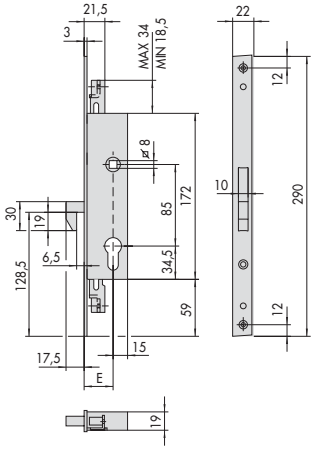

46265

E = 25 - 30 - 35

51

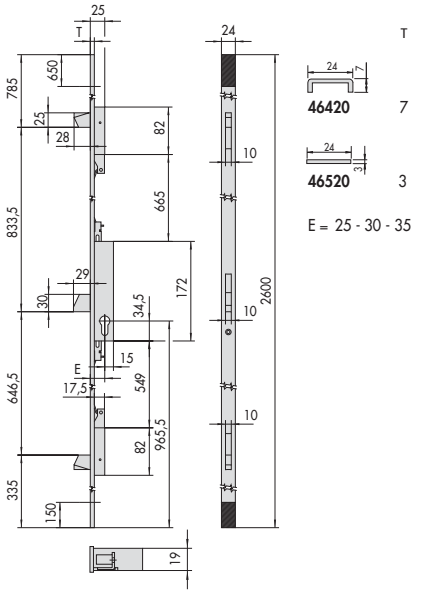

T

46420 7

46520 3

E = 25 - 30 - 35

54

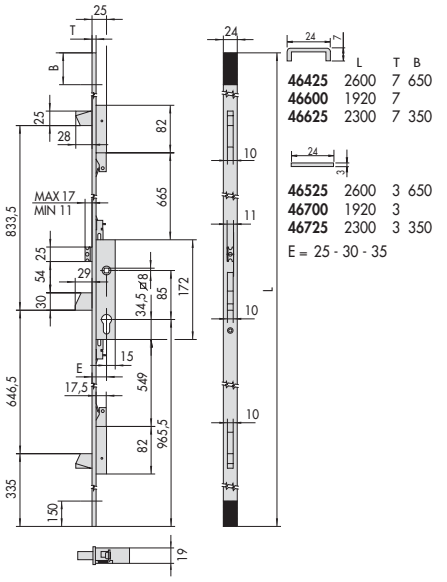

	L	T	B
46425	2600	7	650
46600	1920	7	
46625	2300	7	350
46525	2600	3	650
46700	1920	3	
46725	2300	3	350

E = 25 - 30 - 35

55

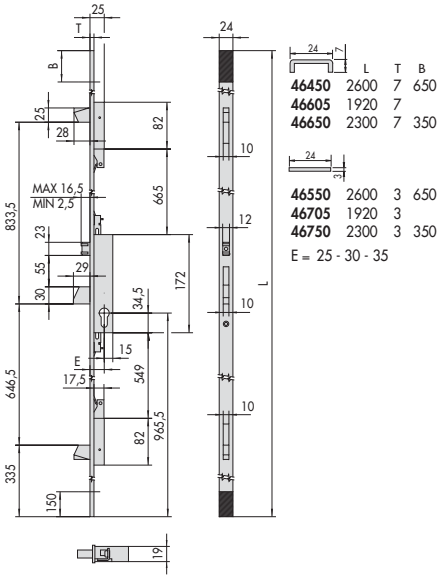

	L	T	B
46450	2600	7	650
46605	1920	7	
46650	2300	7	350
46550	2600	3	650
46705	1920	3	
46750	2300	3	350

E = 25 - 30 - 35

58

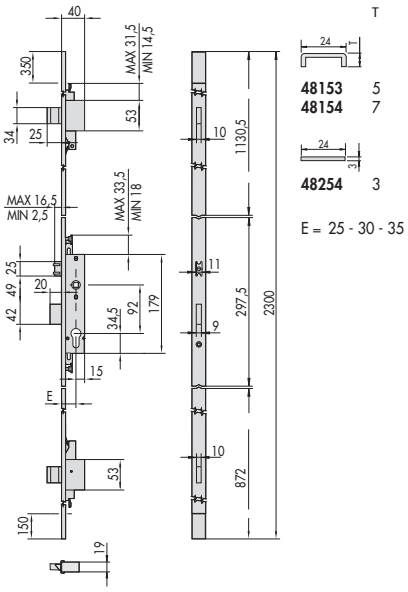

	T
48153	5
48154	7
48254	3

E = 25 - 30 - 35

61

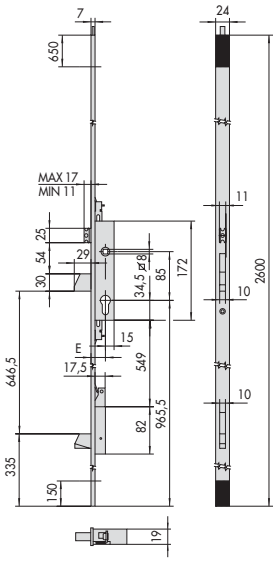

46435

E = 25 - 30 - 35

56

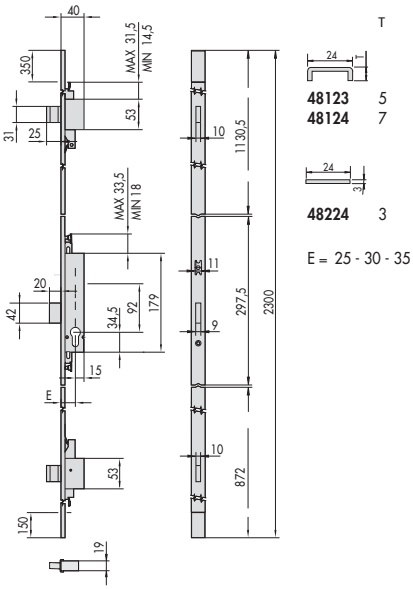

	T
48123	5
48124	7
48224	3

E = 25 - 30 - 35

59

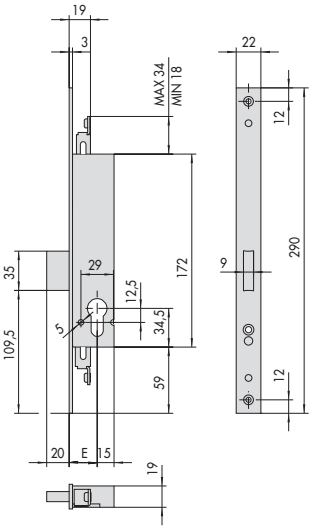

48220

E = 25 - 30 - 35

62

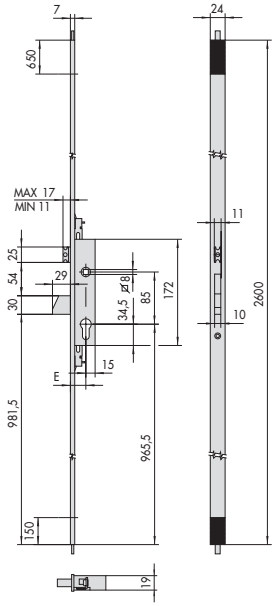

46445

E = 25 - 30 - 35

57

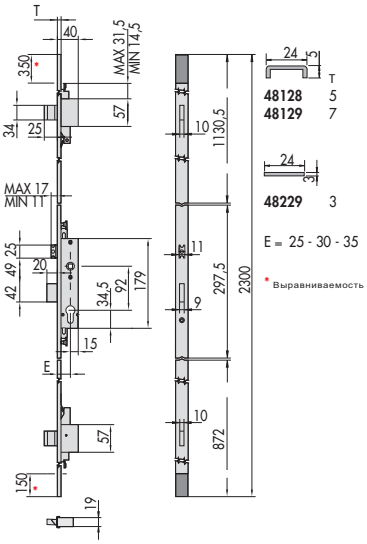

	T
48128	5
48129	7
48229	3

E = 25 - 30 - 35

* Выравниваемость

60

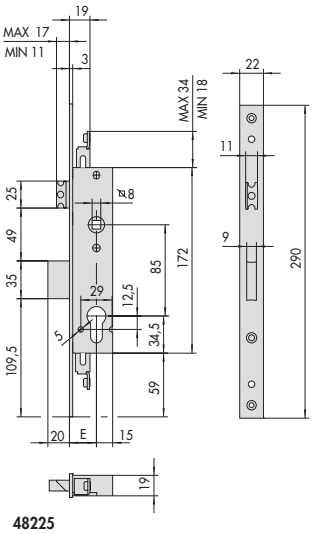

48225

E = 25 - 30 - 35

63

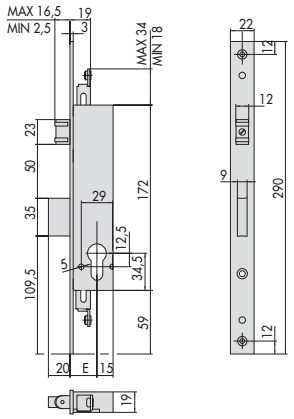

48250

E = 25 - 30 - 35

64

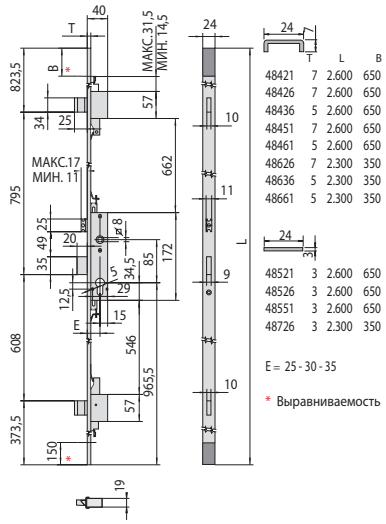

65

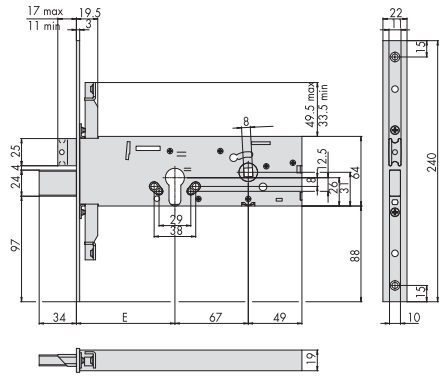

56357

E = 90-100

66

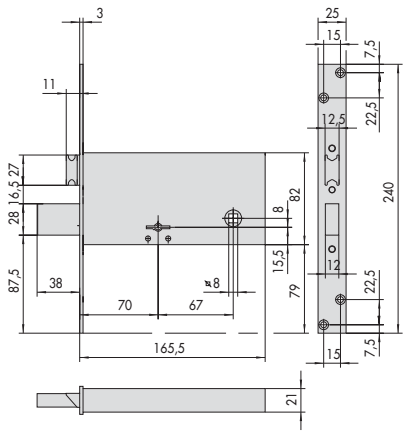

57312

67

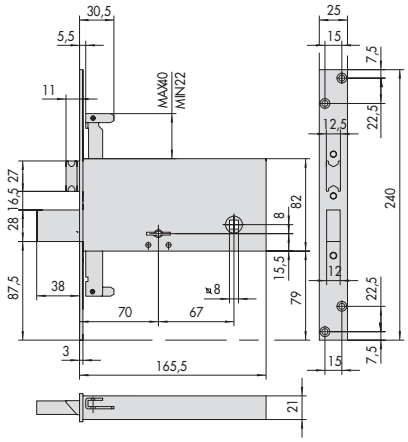

57317

68

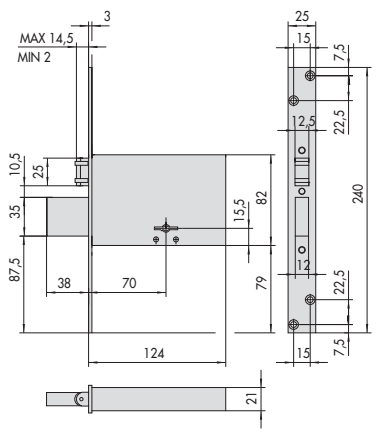

57320

69

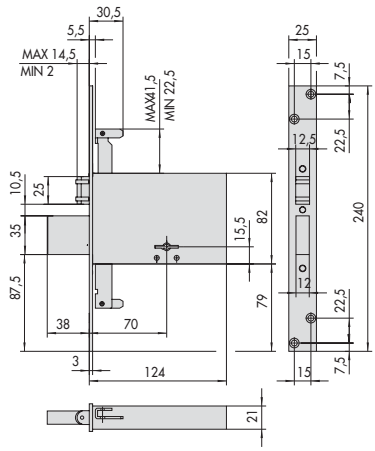

57325

70

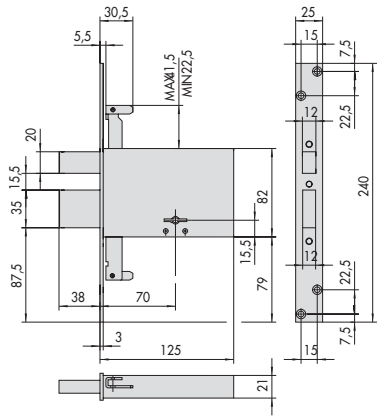

57335

71

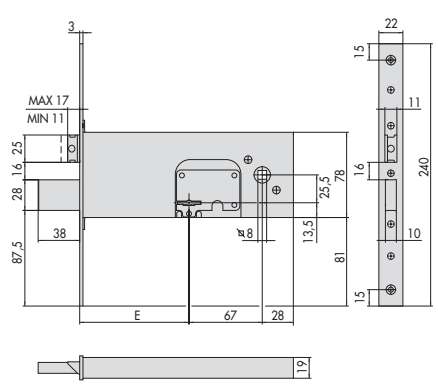

57352

E = 90 - 100

72

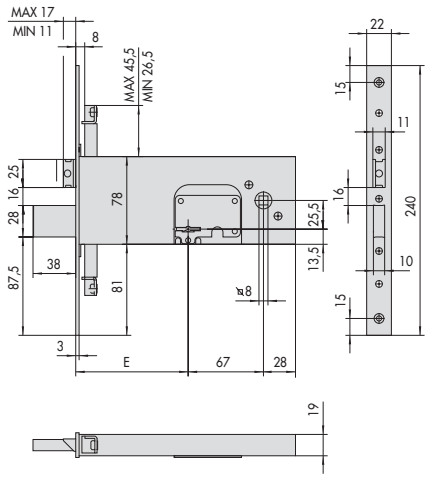

57357

E = 90 - 100

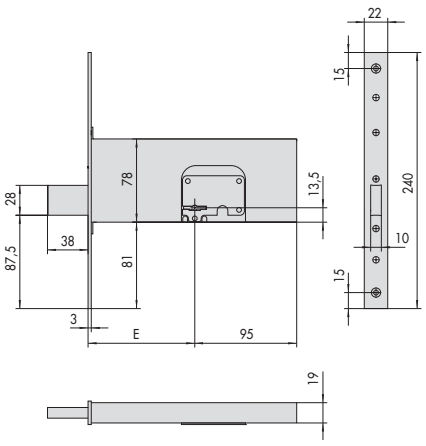

57370

E = 90 - 100

73

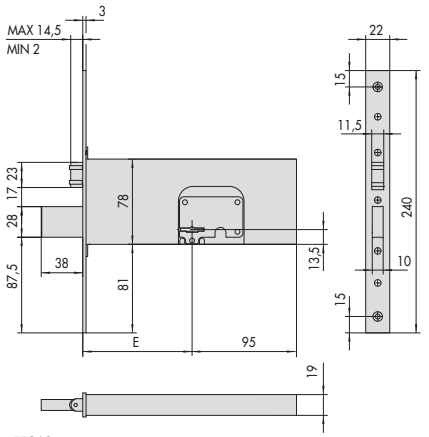

57360

E = 90 - 100

76

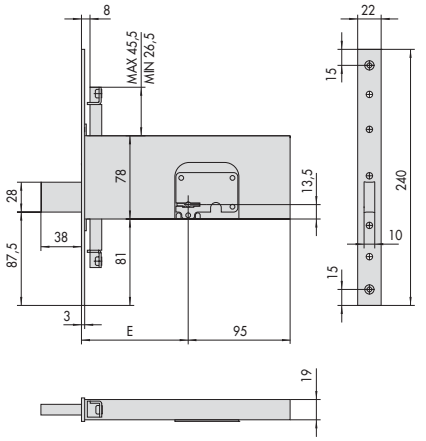

57375

E = 90 - 100

74

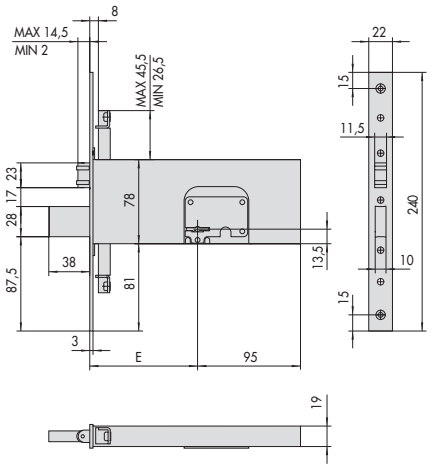

57365

E = 90 - 100

77

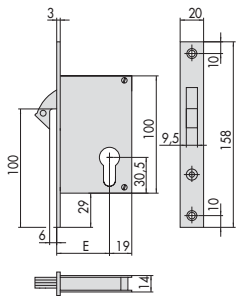

45100

E = 30 - 35 - 40 - 45 - 50 - 60

75

78

ЗАМКИ ДЛЯ ДЕРЕВЯННЫХ ДВЕРЕЙ



Накладной электромеханический цилиндровый замок «ELETTRIKA» 275
Накладные электромеханические цилиндровые замки 276
Накладные злектомеханические цилиндровые замки для тяжелых дверей 278
Врезные злектомеханические цилиндровые замки 279
Элекр. защелки со съемными лиц. планками для врезных замков 280
Электрические защелки для врезных замков 283
Накладные цилиндровые замки 284
Накладные замки-защелки под цилиндр 287
Накладные замки под цилиндр с устройством Ограничения открывания 288
Накладные цилиндровые замки со скользящим засовом 289
Врезные замки с цилиндром европейского профиля . 290
Врезные цилиндровые замки 292
Врезные цилиндровые замки с трехпальцевыми ригелями 294
Врезной цилиндровый четырехоборотный замок 295
Врезные цилиндровые замки «HEAVY DUTY» 296
Врезные замки для межкомнатных дверей 300
Ручки к врезным замкам для межкомнатных дверей ... 301
Врезные сувальдные четырехоборотные замки и парные замки 304
Врезные сувальдные четырехоборотные замки со стержневыми ригелями 306
Врезной сувальдный двухоборотный замок 308
Врезной сувальдный двухоборотный замок со стержневым ригелем 310
Накладные сувальдные замки 311
врезные цилиндровые замки многоточечного запирания 313
Врезные сувальдные замки многоточечного запирания 318
Аксессуары для электрозамков 321
Аксессуары для накладных цилиндровых замков 324
Аксессуары для врезных цилиндровых замков 325
Акусессуары для врезных замков “Heavy duty” 328
Аксессуары для врезных сувальдных замков 329
Аксессуары для накладных сувальдных замков 333
Аксессуары для врезных замков с несколькими точками запирания 336
Габаритные чертежи 343

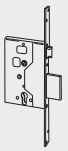
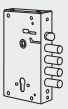
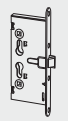







Elettrika

Технические характеристики:
- Защитный корпус из окрашенной стали
- Металлическая ответная часть с качающейся осью из нержавеющей стали
- Роторный ригель из экструдированного аллюминия
- Напряжение 12 В переменного тока
- Потребляемый ток 3А
- Для любой стороны открывания, регулируемой от 50 до 80 мм.

Комплектация:
- Ответная часть
- Инструкция по применению
- Крепёжные винты
- 2 прокладки под ответную часть
- 3 ключа арт. 1.01070.10.1

По заказу:
- Модуль БУСТЕРарт. 1.07022.00.0
- Модуль БУСТЕР Плюс арт. 1.07022.10.0
- Модуль с катушками BTicino арт. 1.07025.10.0
- Модуль микровыключателя арт. 1.07023.00.0
- Комплект светового индикатора арт. 1.07126.01.0

Соответствие стандартам:
- ELETTRIKA сертифицирована согласно Европейским нормам prEN 14846:06: - безопасность 6 степень (Выдерживает 2.000 кг. при боковой нагрузке)

Дверь:
0 = любая

Типология	Описание	Цилиндры	Кол-во оборотов	Вход	Кг.	Шт.	АРТИКУЛ Тип	Разм.	Дверь	Отд.	Инд. карман	Особ. Поз.
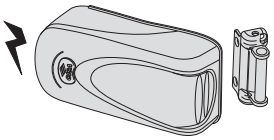	• Кнопка с внутренней стороны	 арт. 1 0G500 00 0	50	2,450	1	1	1A610 00 0					
		 арт. 1 0G200 55 0	50	2,350	1	1	1A611 00 0					
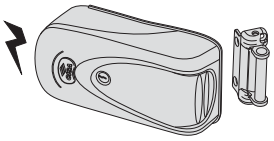	• Кнопка с внутренней стороны • Устройство блокировки замка в открытом состоянии • Накладка из латуни	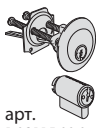 арт. 1 0G115 00 0	50	2,500	1	1	1A630 00 0					
		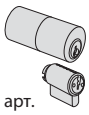 арт. 1 0G150 00 0	50	2,350	1	1	1A631 00 0					



Технические характеристики:
- Корпус и ответная часть из стали, окрашенной в серо-алюминиевый цвет
- Взводная защелка
- Напряжение 12 В переменного тока
- Потребляемый ток 2,5А

Комплектация:
- Ответная часть
- Инструкции
- Крепежные винты
- 3 ключа арт. 1.01310.00.1

Соответствие стандартам:
- Эта серия электромеханических замков сертифицирована в соответствии с Европейскими нормами prEN 14846:06:
  - безопасность 3 степень (500 Кг. при боковой нагрузке и 200 Кг. при фронтальной нагрузке)

Дверь:
1 = прав внутрь
2 = лев. внутрь
3 = прав наружу
4 = лев. наружу

Типология	Описание	Цилиндры	Кол-во оборотов	Вход	Кг.	Шт.	АРТИКУЛ Тип	Разм.	Дверь	Отд.	Pers.	Отв.
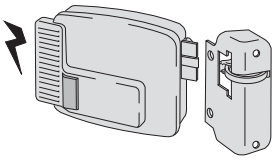	• Кнопка управления	 1 02500 00 0	40	1,480	1	1	11540	40	1			
			40	1,480	1	1	11540	40	2			
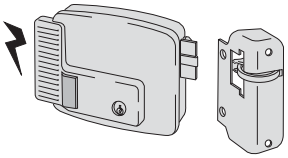	• Кнопка управления и внутренний цилиндр • Устройство удержания замка в открытом состоянии	 1 02104 00 0	40	1,576	1	1	11560	40	1			
			40	1,566	1	1	11560	40	2			
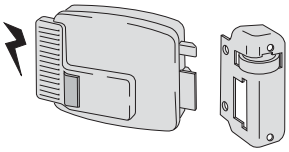	• Кнопка управления	 1 02500 00 0	50	1,435	1	1	11610	50	1			
			50	1,440	1	1	11610	50	2			
			60	1,435	1	1	11610	60	1			
			60	1,445	1	1	11610	60	2			
			70	1,440	1	1	11610	70	1			
			70	1,450	1	1	11610	70	2			
			80	1,440	1	1	11610	80	1			
			80	1,440	1	1	11610	80	2			
		 1 02552 50 0	50	1,445	1	1	11611	50	1			
			50	1,434	1	1	11611	50	2			
			60	1,440	1	1	11611	60	1			
			60	1,440	1	1	11611	60	2			
			70	1,445	1	1	11611	70	1			
			70	1,440	1	1	11611	70	2			
			80	1,439	1	1	11611	80	1			
			80	1,444	1	1	11611	80	2			

CISA®

Типология	Описание	Цилиндры	Кол-во оборотов	Вход	Кг.	Шт.	АРТИКУЛ Тип	Разм. Дверь	Отд.	Pers.	Особенности
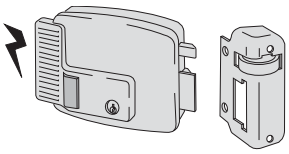	• Кнопка управления и внутренний цилиндр • Удержание замка в открытом состоянии	 1 02104 00 0		50	1,538	1	1 11630 50 1				
				50	1,523	1	1 11630 50 2				
				60	1,533	1	1 11630 60 1				
				60	1,529	1	1 11630 60 2				
				70	1,500	1	1 11630 70 1				
				70	1,527	1	1 11630 70 2				
				80	1,536	1	1 11630 80 1				
				80	1,531	1	1 11630 80 2				
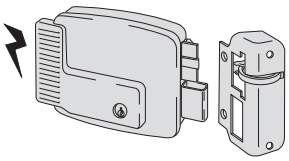	• Поворотный механический ригель • Внутренний цилиндр	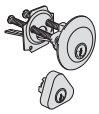 1 02146 00 0	2	50	1,660	1	1 11660 50 1				
			2	50	1,664	1	1 11660 50 2				
			2	60	1,675	1	1 11660 60 1				
			2	60	1,676	1	1 11660 60 2				
			2	70	1,676	1	1 11660 70 1				
			2	70	1,675	1	1 11660 70 2				
			2	70	1,675	1	1 11660 80 1				
			2	80	1,692	1	1 11660 80 2				
		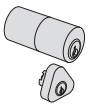 1 02145 00 0	2	50	1,665	1	1 11661 50 1				
			2	50	1,665	1	1 11661 50 2				
			2	60	1,673	1	1 11661 60 1				
			2	60	1,685	1	1 11661 60 2				
			2	70	1,700	1	1 11661 70 1				
			2	70	1,682	1	1 11661 70 2				
			2	80	1,681	1	1 11661 80 1				
			2	80	1,681	1	1 11661 80 2				
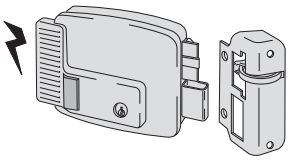	• Поворотный механический ригель • Кнопка управления и внутренний цилиндр	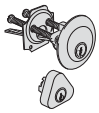 1 02146 00 0	2	50	1,656	1	1 11670 50 1				
			2	50	1,650	1	1 11670 50 2				
			2	60	1,660	1	1 11670 60 1				
			2	60	1,670	1	1 11670 60 2				
			2	70	1,670	1	1 11670 70 1				
			2	70	1,665	1	1 11670 70 2				
			2	80	1,675	1	1 11670 80 1				
			2	80	1,675	1	1 11670 80 2				
		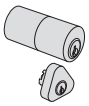 1 02145 00 0	2	50	1,657	1	1 11671 50 1				
			2	50	1,654	1	1 11671 50 2				
			2	60	1,667	1	1 11671 60 1				
			2	60	1,666	1	1 11671 60 2				
			2	70	1,664	1	1 11671 70 1				
			2	70	1,670	1	1 11671 70 2				
			2	80	1,678	1	1 11671 80 1				
			2	80	1,679	1	1 11671 80 2				
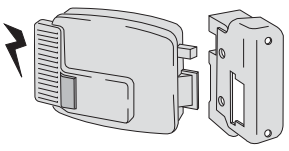	• ДЛЯ ДВЕРЕЙ ОТКРЫВАЮЩИХСЯ НАРУЖУ • Кнопка управления	 1 02500 00 0		50	1,490	1	1 11610 50 3				
				50	1,490	1	1 11610 50 4				
				60	1,494	1	1 11610 60 3				
				60	1,495	1	1 11610 60 4				
				70	1,496	1	1 11610 70 3				
				70	1,486	1	1 11610 70 4				
				80	1,492	1	1 11610 80 3				
				80	1,480	1	1 11610 80 4				



Технические характеристики:
- Корпус и ответная часть из стали, окрашенной в черный полуматовый цвет
- Напряжение 12 В переменного тока
- Потребляемый ток 0,81А

Комплектация:
- Ответная часть
- 3 ключаарт. 1.01210.00.2
- Крепежные винты
- Инструкция по применению

Дверь**:**
1 = прав., внутрь
2 = лев., внутрь

Типология	Описание	Цилиндры	Кол-вооборотов	Вход	Кг.	Шт.	АРТИКУЛ Тип	Разм. Дверь	Отд.	Индекс-ни	Особ.Поз.
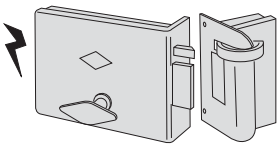	• Ручка для внутренней стороны двери • Черное полуматовое лаковое покрытие	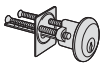 1 02520 00 0	60	3,345	1	1	13010	60	1		
			60	3,350	1	1	13010	60	2		
			70	3,338	1	1	13010	70	1		
			70	3,314	1	1	13010	70	2		
			80	3,320	1	1	13010	80	1		
			80	3,322	1	1	13010	80	2		
			90	3,300	1	1	13010	90	1		
			90	3,286	1	1	13010	90	2		
			100	3,334	1	1	13010	10	1		
			100	3,322	1	1	13010	10	2		
			110	3,574	1	1	13010	11	1		
			110	3,260	1	1	13010	11	2		
			120	3,600	1	1	13010	12	1		
			120	3,260	1	1	13010	12	2		



Технические характеристики:
- Корпус из оцинкованной стали
- Лицевая планка и ответная часть из сатинированной латуни
- Реверсивная электрифицированная защелка
- Напряжение 12 В переменного тока
- Потребляемый ток 2,8 А

Комплектация:
- Электрические контакты 1.06510.00.0
- Ответная часть
- Крепежные винты для замка и цилиндра
- Инструкция по применению

Дверь:
0 = любая

Цилиндр заказыва отдельно



Типология	Описание	Кол-вооборотов	МО	Лиц. планка	Вход	Kg Кг.	Шт.	АРТИКУЛ Тип	Разм.	Дверь	Отд.	Инд.хар-ки	Особ.Поз.
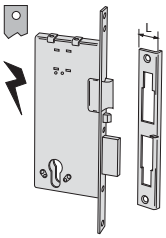	• Защелка и "ригель, управляется ключом" • В КОМПЛЕКТЕ: Ответная планка арт. 1.06035.00.0 (L=25 мм.)	2		22	40	0,997	1	1	12010	40	0		
		2		22	50	1,040	1	1	12010	50	0		
		2		22	60	1,130	1	1	12010	60	0		
		2		22	70	1,138	1	1	12010	70	0		
	• Защелка и "ригель, управляется ключом" • В КОМПЛЕКТЕ: Ответная планка арт. 1.06218.00.0 (L=37 мм.)	2		22	40	1,047	1	1	12015	40	0		
		2		22	50	1,100	1	1	12015	50	0		
		2		22	60	1,180	1	1	12015	60	0		
		2		22	70	1,188	1	1	12015	70	0		
	• Защелка и "ригель, управляется ключом" • В КОМПЛЕКТЕ: Ответная планка арт. 1.06035.00.0 (L=25 мм.)	2		22	40	0,975	1	1	12011	40	0		
		2		22	50	1,055	1	1	12011	50	0		
		2		22	60	1,144	1	1	12011	60	0		
		2		22	70	1,215	1	1	12011	70	0		
	• Защелка и "ригель, управляется ключом" • В КОМПЛЕКТЕ: Ответная планка арт. 1.06218.00.0 (L=37 мм.)	2		22	40	1,047	1	1	12016	40	0		
		2		22	50	1,116	1	1	12016	50	0		
		2		22	60	1,180	1	1	12016	60	0		
		2		22	70	1,255	1	1	12016	70	0		



Технические характеристики:
- Рабочее напряжение 12 - 24 В переменного тока и 12 - 24 В постоянного тока
- Корпус и ответная часть из нержавеющего цинк-алюминиевого сплава ZAL
- Съемные лицевые планки из обычной и из нержавеющей стали

Комплектация:
- Крепежные винты для лицевых планок

Отделка:
- Краска мпод золотоо отд. 06
- Краска мпод сереброо отд. 07
- Никелированная отд. 12
- Латунированная лакированнаяотд. 38
- Нержавеющая сталь отд. 20

Дверь:

0 = любая

1 = прав внутрь

лев. наружу

2 =лев. внутрь

прав наружу

Типология	Описание	Лиц. планка	Кг.	Шт.	АРТИКУЛ Тип	Разм.	Дверь	Отд.	Индекс-ни	ОсобПоз.
	• Корпус электрозащелки • Нпряжение 12В переменного тока - Потребляемый ток 0,7А • Защелка блокируется в открытом состоянии до тех пор, пока дверь не будет открыта и вновь закрыта • Устройство блокировки защелки в открытом состоянии		0,185	12	1	15100	00	0		
	• Корпус электрозащелки • Напряжение 12В переменного тока - Потребляемый ток 0,7А • Защелка блокируется в открытом состоянии до тех пор, пока дверь не будет открыта и вновь закрыта		0,185	12	1	15101	00	0		
	• Корпус электрозащелки • Нпряжение 12В переменного/постоянного тока - Потребляемый ток 0,7А • Устройство блокировки защелки в открытом состоянии		0,185	12	1	15102	00	0		
	• Корпус электрозащелки • Нпряжение 12В переменного/постоянного тока - Потребляемый ток 0,7А		0,185	12	1	15110	00	0		
	• Корпус электрозащелки • Нпряжение 24В переменного тока - Потребляемый ток 0,4А • Защелка блокируется в открытом состоянии до тех пор, пока дверь не будет открыта и вновь закрыта • Устройство блокировки защелки в открытом состоянии		0,185	12	1	15120	00	0		
	• Корпус электрозащелки • Напряжение 24В переменного тока - Потребляемый ток 0,4А • Защелка блокируется в открытом состоянии до тех пор, пока дверь не будет открыта и вновь закрыта		0,185	12	1	15121	00	0		
	• Корпус электрозащелки • Нпряжение 24В переменного/постоянного тока - Потребляемый ток 0,4А • Устройство блокировки защелки в открытом состоянии		0,185	12	1	15122	00	0		

Типология	Описание	Лиц. планка	Кг.	Шт.	АРТИКУЛ Тип	Разм.	Дверь	Отд.	Инд.верси	ОсобПоз.
	• Корпус электрозащелки • Нпряжение 24В переменного/постоянного тока - Потребляемый ток 0,4А		0,185	12	1	15130	00	0		
	• Корпус электрозащелки • Катушки под напряжением:открыть возможно только прекратив подачу тока • Напряжение 12В постоянного тока - Потребляемый ток 0,20А		0,185	12	1	15140	00	0		
	• Корпус электрозащелки • Катушки под напряжением:открыть возможно только прекратив подачу тока • Напряжение 24В постоянного тока - Потребляемый ток 0,12А		0,185	12	1	15150	00	0		
	• Корпус электрозащелки • напряжение 12В переменного тока • Потребляемый ток 0,7А • Защелка блокируется в открытом состоянии до тех пор, пока дверь не будет открыта и вновь закрыта • Устройство блокировки защелки в открытом состоянии		0,185	12	1	15160	00	0		
	• Корпус электрозащелки • напряжение 12В постоянного тока • Потребляемый ток 0,25А • Устройство блокировки защелки в открытом состоянии		0,185	12	1	15170	00	0		
	• Корпус электрозащелки без катушек • Устройство блокировки защелки в открытом состоянии		0,170	12	1	15180	00	0		
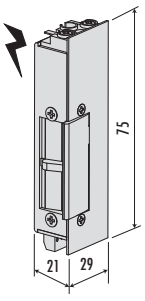	• Корпус электрозащелки • 1 микровыключатель • Напряжение 12/24 В переменного/постоянного тока • Потребляемый ток 0,24А на 10 В постоянного тока		0,280	12	1	15200	00	0		
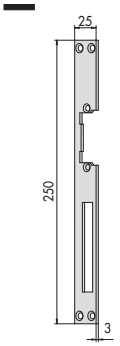	• Плоская лицевая планка с прямоугольными краями, сталь • ОТДЕЛКА золотистая отд. 06 серебристая отд. 07 никелированная отд. 12 латунированная и покрытая лаком отд. 38	25	0,092	12	1	05001	00	0	06	
		25	0,092	12	1	05001	00	0	07	
		25	0,092	12	1	05001	00	0	12	
		25	0,092	12	1	05001	00	0	38	

Типология	Описание	Лиц. планка	Kg Кг.	Шт.	АРТИКУЛ Тип	Разм.	Дверь	Отд.	Инд.зер-ки	Особ.Поз.
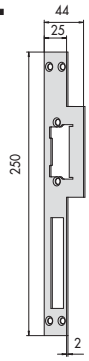	• Плоская лицевая планка с прямоугольными краями, сталь • ОТДЕЛКА кованое золото отд. 06 кованое серебро отд. 07 сатинированная нержавеющая сталь отд. 20 латунированная и покрытая лаком отд. 38	25	0,083	12	1	05002	00	1	06	
		25	0,083	12	1	05002	00	2	06	
		25	0,083	12	1	05002	00	1	07	
		25	0,083	12	1	05002	00	2	07	
		25	0,083	12	1	05002	00	1	20	
		25	0,083	12	1	05002	00	2	20	
		25	0,083	12	1	05002	00	1	38	
		25	0,092	12	1	05002	00	2	38	
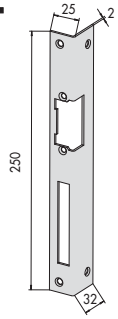	• Угловая лицевая планка с прямоугольными краями, сталь • ОТДЕЛКА золотистая отд. 06 серебристая отд. 07	25	0,160	12	1	05003	00	1	06	
		25	0,160	12	1	05003	00	2	06	
		25	0,160	12	1	05003	00	1	07	
		25	0,160	12	1	05003	00	2	07	
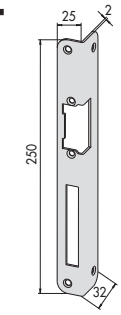	• Угловая лицевая планка с закругленными краями, сталь • ОТДЕЛКА золотистая отд. 06 серебристая отд. 07	25	0,160	1	1	05004	00	1	06	
		25	0,160	12	1	05004	00	2	06	
		25	0,160	12	1	05004	00	1	07	
		25	0,160	12	1	05004	00	2	07	
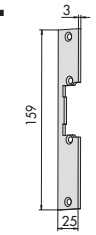	• Плоская лицевая планка с прямоугольными краями, сталь, комплектуется с замками только с защелкой • ОТДЕЛКА золотистая отд. 06 серебристая отд. 07 никелированная отд. 12 латунированная и покрытая лаком отд. 38 сатинированная нержавеющая сталь 20	25	0,070	6	1	05005	00	0	06	
		25	0,070	12	1	05005	00	0	07	
		25	0,070	12	1	05005	00	0	12	
		25	0,070	12	1	05005	00	0	20	
		25	0,070	12	1	05005	00	0	38	



Технические характеристики:
- Асимметричный корпус из цинк-алюминиевого сплава ZAL
- Напряжение 12 В переменного тока
- Лицевая планка из окрашенной стали
- Механизм блокировки двери в открытом состоянии
- Механизм автоматического приоткрывания двери

Комплектация:
- Инструкция по применению

Отделка:
- Краска мпод золотоо отд. 06
- Краска мпод сереброо отд. 07

Дверь:
0 = любая

Типология	Описание	Лиц. планка	Кг.	Шт.	АРТИКУЛ Тип	Разм.	Дверь	Отд.	Индекс-ия	ОсобПоз.
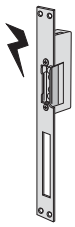	• Реверсивная плоская лицевая планка • Для замков серии 5C000, 53000, 56000, 57200, 57800	25	0,330	1	1	15001	00	0	06	
		25	0,340	1	1	15001	00	0	07	
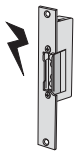	• Реверсивная плоская лицевая планка • Для замков серии 5C000, 53000, 56000, 57200, 57800	25	0,302	1	1	15005	00	0	06	
		25	0,305	1	1	15005	00	0	07	



Технические характеристики:
- Корпус и ответная часть из стали окрашенной в темно-бордовый цвет
- Защелка и ригель из латуни
- Тяга защёлки и ручка из латуни

Комплектация:
- Ответная часть
- 3 ключа арт. 1.01310.00.1
- Крепежные винты

Дверь:
1 = прав., внутрь
2 = лев., внутрь

Типология	Описание	Цилиндры	Кол-вооборотов	Вход	Кг.	Шт.	АРТИКУЛ Тип	Разм.	Дверь	Отд.	Индив-ии	Особ.Поз.
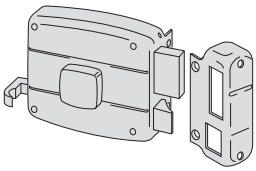	• Тяга защелки и ручка с внутренней стороны • Ригель и защелка	 1 02500 00 0	2	40	0,893	1	1	50110	40	1		
			2	40	0,893	1	1	50110	40	2		
			2	50	0,950	1	1	50110	50	1		
			2	50	0,950	1	1	50110	50	2		
			2	60	1,025	1	1	50110	60	1		
			2	60	1,025	1	1	50110	60	2		
			2	70	1,100	1	1	50110	70	1		
			2	70	1,083	1	1	50110	70	2		
		 1 02552 50 0	2	40	0,890	1	1	50111	40	1		
			2	40	0,890	1	1	50111	40	2		
			2	50	0,960	1	1	50111	50	1		
			2	50	0,954	1	1	50111	50	2		
			2	60	1,039	1	1	50111	60	1		
			2	60	1,039	1	1	50111	60	2		
			2	70	1,100	1	1	50111	70	1		
			2	70	1,100	1	1	50111	70	2		
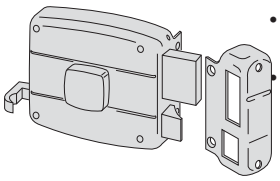	• Тяга защелки и ручка с внутренней стороны • Ригель и защелка	 1 02500 00 0	3	50	1,000	1	1	50115	50	1		
			3	50	1,000	1	1	50115	50	2		
			3	60	1,070	1	1	50115	60	1		
			3	60	1,070	1	1	50115	60	2		
			3	70	1,130	1	1	50115	70	1		
			3	70	1,130	1	1	50115	70	2		

CISA

Типология	Описание	Цилиндры	Кол-вооборотов	Вход	Кг.	Шт.	АРТИКУЛ Тип	Разм.	Дверь	Отд.	Инд.марки	ОсобПоз.
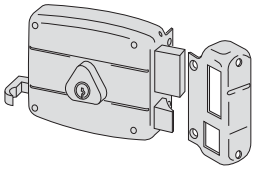	• Тяга защелки и цилиндр с внутренней стороны • Ригель и защелка	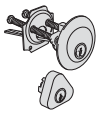 1 02102 00 0	2	40	0,890	1	1	50120	40	1		
			2	40	0,890	1	1	50120	40	2		
			2	50	0,960	1	1	50120	50	1		
			2	50	0,950	1	1	50120	50	2		
			2	60	1,030	1	1	50120	60	1		
			2	60	1,030	1	1	50120	60	2		
			2	70	1,100	1	1	50120	70	1		
			2	70	1,100	1	1	50120	70	2		
		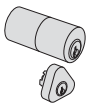 1 02106 00 0	2	40	0,890	1	1	50121	40	1		
			2	40	0,890	1	1	50121	40	2		
			2	50	0,950	1	1	50121	50	1		
			2	50	0,960	1	1	50121	50	2		
			2	60	1,010	1	1	50121	60	1		
			2	60	1,010	1	1	50121	60	2		
			2	70	1,100	1	1	50121	70	1		
			2	70	1,100	1	1	50121	70	2		
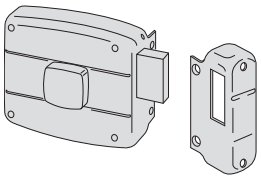	• Ручка с внутренней стороны двери • Только ригель	 1 02500 00 0	2	40	0,820	1	1	50130	40	1		
			2	40	0,820	1	1	50130	40	2		
			2	50	0,880	1	1	50130	50	1		
			2	50	0,880	1	1	50130	50	2		
			2	60	0,945	1	1	50130	60	1		
			2	60	0,950	1	1	50130	60	2		
			2	70	1,000	1	1	50130	70	1		
			2	70	1,000	1	1	50130	70	2		
		 1 02552 50 0	2	40	0,820	1	1	50131	40	1		
			2	40	0,820	1	1	50131	40	2		
			2	50	0,875	1	1	50131	50	1		
			2	50	0,875	1	1	50131	50	2		
			2	60	0,950	1	1	50131	60	1		
			2	60	0,950	1	1	50131	60	2		
			2	70	1,025	1	1	50131	70	1		
			2	70	1,025	1	1	50131	70	2		
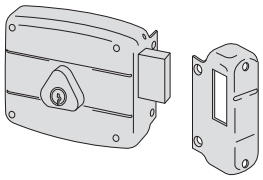	• Цилиндр с внутренней стороны • Только ригель	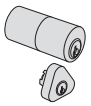 1 02106 00 0	2	40	0,820	1	1	50141	40	1		
			2	40	0,820	1	1	50141	40	2		
			2	50	0,880	1	1	50141	50	1		
			2	50	0,880	1	1	50141	50	2		
			2	60	0,970	1	1	50141	60	1		
			2	60	0,960	1	1	50141	60	2		
			2	70	1,030	1	1	50141	70	1		
			2	70	1,035	1	1	50141	70	2		
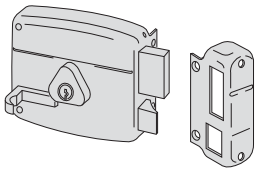	• Тяга защелки с тыльной стороны и цилиндр с внутренней стороны двери • Ригель и защелка	 1 02102 00 0	2	40	0,890	1	1	50160	40	1		
			2	40	0,890	1	1	50160	40	2		
			2	50	0,960	1	1	50160	50	1		
			2	50	0,960	1	1	50160	50	2		
			2	60	1,020	1	1	50160	60	1		
			2	60	1,020	1	1	50160	60	2		
			2	70	1,090	1	1	50160	70	1		
			2	70	1,090	1	1	50160	70	2		

Типология	Описание	Цилиндры	Кол-вооборотов	Вход	Кг.	Шт.	АРТИКУЛ Тип	Разм.	Дверь	Отд.	Инд.зар-ки	Особ.Поз.
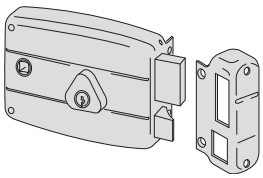	• Цилиндр с внутренней стороны двери • Ригель и защелка • Сквозной стержень	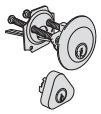 1 02102 00 0	2	60	1,130	1	1	50170	60	1		
			2	60	1,130	1	1	50170	60	2		
		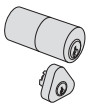 1 02106 00 0	2	60	1,146	1	1	50171	60	1		
			2	60	1,160	1	1	50171	60	2		
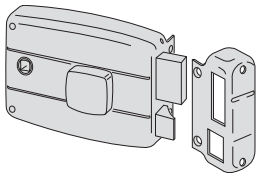	• Цилиндр с внутренней стороны двери • Ригель и защелка • Сквозной стержень	 1 02500 00 0	2	60	1,130	1	1	50180	60	1		
			2	60	1,130	1	1	50180	60	2		
		 1 02552 50 0	2	60	1,150	1	1	50181	60	1		
			2	60	1,140	1	1	50181	60	2		
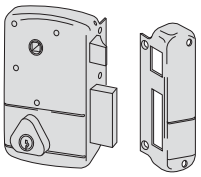	• Цилиндр с внутренней сторон двери • Ригель и защелка • Сквозной стержень	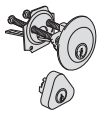 1 02102 00 0	2	45	1,200	1	1	50210	45	1		
			2	45	1,185	1	1	50210	45	2		
		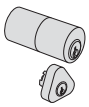 1 02106 00 0	2	45	1,180	1	1	50211	45	1		
			2	45	1,180	1	1	50211	45	2		
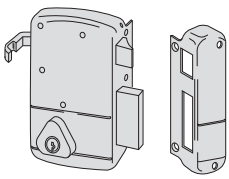	• Привод защелки и цилиндр с внутренней стороны • Ригель и защелка	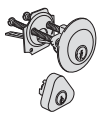 1 02102 00 0	2	45	1,150	1	1	50220	45	1		
			2	45	1,140	1	1	50220	45	2		
		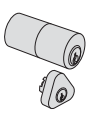 1 02106 00 0	2	45	1,130	1	1	50221	45	1		
			2	45	1,130	1	1	50221	45	2		



Технические характеристики:
- Корпус и ответная часть из стали
- Защелка, ригель, тяга защелки из латуни
- Ручки из ПВХ

Комплектация:
- Ответная часть
- 3 ключа арт. 1.01310.00.1
- Крепежные винты
- Инструкция по применению

Отделка:
- СТАНДАРТНАЯ: краска темно-бордового цвета
- ПО ЗАКАЗУ: окрашенный алюминий с никелированным цилиндром (отд 95)

Дверь:
0 = любая

Типология	Описание	Цилиндры	Кол-вооборотов	Вход	Kg Кг.	Шт.	АРТИКУЛ Тип	Разм.	Дверь	Отд.	Индхар-ки	Особ.Поз.
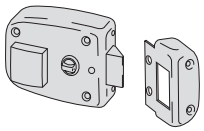	• Ручка с внутренней стороны двери • Только защелка • Устройство блокировки замка в открытом состоянии	 1 02500 00 0		60	0,659	1	1	54310	60	0		
		 1 02552 50 0		60	0,645	1	1	54311	60	0		
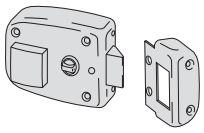	• Ручка для внутренеей стороны двери • Только защелка с устройством удержания замка в открытом/закрытом состоянии	 1 02500 00 0		60	0,663	1	1	54315	60	0		
		 1 02552 50 0		60	0,658	1	1	54316	60	0		
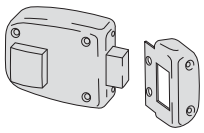	• Внутренняя ручка • Только ригель	 1 02500 00 0	2	60	0,700	1	1	54340	60	0		
		 1 02552 50 0	2	60	0,673	1	1	54341	60	0		



Технические характеристики:
- Корпус и ответная часть литье под давлением
- Стальной ригель
- Стальной ограничитель открывания
- Ручка серого цвета из ПВХ
- Никелированный цилиндр

Комплектация:
- Ответная часть
- 3 ключа арт. 1.01310.00.1
- Крепежные винты
- Инструкция по применению

Отделка:
- СТАНДАРТНАЯ: Краска металлик, с никелированным цилиндром

Дверь:
0 = любая

Типология	Описание	Цилиндры	Кол-вооборотов	Вход	Кг.	Шт.	АРТИКУЛ Тип	Разм. Дверь	Отд.	Индекс-ии Особ.Поз.
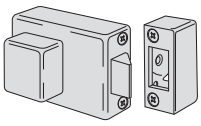	• Внутренняя ручка • Только защелка	 1 02500 00 0		60	0,973	1	1	54510	60	0
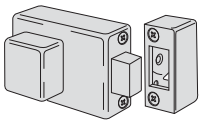	• Внутренняя ручка • Только ригель	 1 02500 00 0	2	60	1,015	1	1	54550	60	0
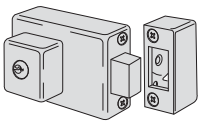	• Цилиндр с внутренней стороны • Фиксированная ручка • Только ригель	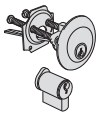 1 02130 00 0	2	60	1,040	1	1	54560	60	0
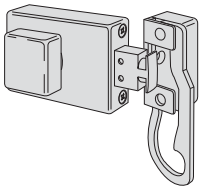	• Внутренняя ручка • Только ригель • Ограничитель открывания двери	 1 02500 00 0	2	60	1,061	1	1	54570	60	0



Технические характеристики:
- Корпус, ответная часть и крепежные пластины из стали, окрашенной в темно-бордовый цвет
- Ригель из отшлифованной никелированной стали
- Ручки из никелированной стали

Комплектация:
- 3 ключа арт. 1.01070.10.1
- Ответная часть
- Крепежные винты
- Накладки из латуни

Дверь:

1 = прав. внутрь

Типология	Описание	Цилиндры	Кол-вооборотов	Вход	Кг.	Шт.	АРТИКУЛ Тип	Разм.	Дверь	Отд.	Pers.	Особенности
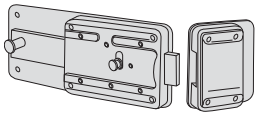	• Только ригель	 1.0G500.00.0	6	50	1,345	1	1	55051	50	1		
			6	60	1,345	1	1	55051	60	1		
		 0G200	6	50	1,250	1	1	55054	50	1		
			6	60	1,335	1	1	55054	60	1		
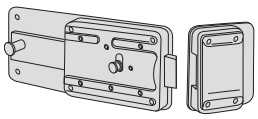	• Встроенная фалевая защелка	 1.0G500.00.0	6	50	1,345	1	1	55071	50	1		
			6	60	1,345	1	1	55071	60	1		
		 0G200	6	50	1,335	1	1	55074	50	1		
			6	60	1,335	1	1	55074	60	1		

ВРЕЗНЫЕ ЗАМКИ С ЦИЛИНДРОМ ЕВРОПЕЙСКОГО ПРОФИЛЯ



Технические характеристики:
- Корпус и лицевая часть из стали, окрашенной в полуматовый черный цвет
- Съемная лицевая планка и ответная часть из латуни.
- Реверсивная плоская защелка из латуни.
- Ролик из латуни, вылет регулируется от 2 до 13 мм.
- Двухоборотный ригель из латуни и однообротный ригель для санузлов.
- Предусмотрена возможность монтажа накладок, дисков и пластин с ручкой при помощи винтов

Комплектация:
- Ответная часть.
- Винты, фиксирующие замок, ответную часть и цилиндр

Отделка:
- ПО ЗАКАЗУ:
  отд 12 никелированная сатинированная латунь
  отд 67 полированная окрашенна латунь
  отд 20 нержавеющая сталь
  отд 21 полированная хромированная латунь

Дверь:
0 = любая

Цилиндр заказывается отдельно



Типология	Описание	Кол-вооборотов	МО	Лиц. планка	Вход	Kg Кг.	Шт.	АРТИКУЛ Тип	Разм.	Дверь	Отд.	Инд.хар-ки	Особ.Поз.
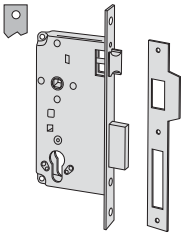	• Ригель и защелка • В КОМПЛЕКТАЦИИ: Ответная планка арт.1.06102.13.0	2	85	22	35	0,640	1	1	5C110	35	0		
		2	85	22	40	0,706	1	1	5C110	40	0		
		2	85	22	45	0,734	1	1	5C110	45	0		
		2	85	22	50	0,760	1	1	5C110	50	0		
		2	85	22	60	0,800	1	1	5C110	60	0		
		2	85	22	70	0,866	1	1	5C110	70	0		
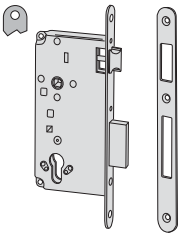	• Ригель и защелка • В КОМПЛЕКТАЦИИ: Ответная планка арт.1.06279.11.0	2	85	22	35	0,680	1	1	5C130	35	0		
		2	85	22	40	0,706	1	1	5C130	40	0		
		2	85	22	45	0,734	1	1	5C130	45	0		
		2	85	22	50	0,750	1	1	5C130	50	0		
		2	85	22	60	0,800	1	1	5C130	60	0		
		2	85	22	70	0,866	1	1	5C130	70	0		
	• Ригель и ролик • В КОМПЛЕКТАЦИИ: Ответная планка арт.1.06149.00.0	2		22	35	0,630	1	1	5C120	35	0		
		2		22	40	0,680	1	1	5C120	40	0		
		2		22	45	0,700	1	1	5C120	45	0		
		2		22	50	0,740	1	1	5C120	50	0		
		2		22	60	0,750	1	1	5C120	60	0		
		2		22	70	0,800	1	1	5C120	70	0		
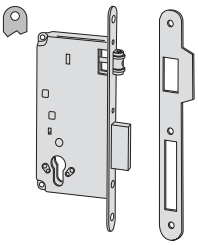	• Ригель и ролик • В КОМПЛЕКТАЦИИ: Ответная планка арт.1.06100.15.0	2		22	35	0,630	1	1	5C140	35	0		
		2		22	40	0,680	1	1	5C140	40	0		
		2		22	45	0,700	1	1	5C140	45	0		
		2		22	50	0,740	1	1	5C140	50	0		
		2		22	60	0,750	1	1	5C140	60	0		
		2		22	70	0,800	1	1	5C140	70	0		

CISA®

Типология	Описание	Кол-вооборотов	МО	Лиц. планка	Вход	Кг.	Шт.	АРТИКУЛ Тип	Разм.	Дверь	Отд.	Индекс ин	Особ.Поз.
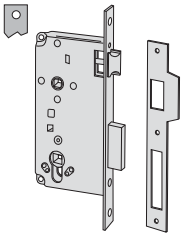	• Для дверей в ванную комнату • Ригель и защелка • Стрежень 8 мм. • В КОМПЛЕКТЕ: • Ответная планка арт.1.06102.13.0	1	85	22	40	0,690	1	1	5C150	40	0		
		1	85	22	45	0,730	1	1	5C150	45	0		
		1	85	22	50	0,750	1	1	5C150	50	0		
		1	85	22	60	0,810	1	1	5C150	60	0		
		1	85	22	70	0,890	1	1	5C150	70	0		
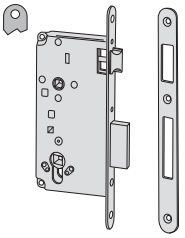	• Для дверей в ванную комнату • Ригель и защелка • Стрежень 8 мм. • В КОМПЛЕКТЕ: • Ответная планка арт.1.06279.11.0	1	85	22	35	0,650	1	1	5C170	35	0		
		1	85	22	40	0,690	1	1	5C170	40	0		
		1	85	22	45	0,730	1	1	5C170	45	0		
		1	85	22	50	0,750	1	1	5C170	50	0		
		1	85	22	60	0,810	1	1	5C170	60	0		
		1	85	22	70	0,890	1	1	5C170	70	0		



Технические характеристики:
- Лицевая планка и ответная часть: версия из сатинированной латуни и версия из латунированной сатинированной стали
- Корпус из стали, окрашенной в черный полуматовый цвет
- Реверсивная защелка
- Ролик из латуни, вылет регулируется от 2 до 13 мм.
- Однооборотный илил двухоборотный ригель

Комплектация:
- Ответная часть
- Крепежные винты для замка и цилиндра

Дверь:
0 = любая

Цилиндр заказывается отдельно



Типология	Описание	Кол-вооборотов	МО	Лиц. планка	Вход	Кг.	Шт.	АРТИКУЛ Тип	Разм. Дверь	Отд.	Индекс-ии Особ.Поз.
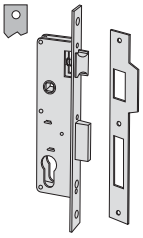	• Вариант из латуни • Ригель и защелка • В КОМПЛЕКТЕ: Ответная планка арт.1.06163.00.0	1	85	22	21	0,492	1	1	52010	20	0
		1	85	22	25	0,506	1	1	52010	25	0
		1	85	22	30	0,557	1	1	52010	30	0
	• Вариант из латунированной стали • Ригель и защелка • В КОМПЛЕКТЕ: Ответная планка арт.1.06152.00.0	1	85	22	21	0,450	1	1	52011	20	0
		1	85	22	25	0,511	1	1	52011	25	0
		1	85	22	30	0,530	1	1	52011	30	0
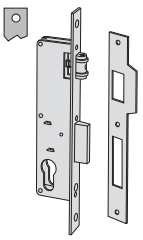	• Вариант из латунированной стали • Ригель и защелка-ролик • В КОМПЛЕКТЕ: Ответная планка арт.1.06162.00.0	1		22	21	0,446	1	1	52021	20	0
		1		22	25	0,473	1	1	52021	25	0
		1		22	30	0,505	1	1	52021	30	0
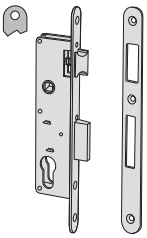	• Вариант из латунированной стали • Ригель и защелка • В КОМПЛЕКТЕ: Ответная планка арт.1.06150.00.0	1	85	22	21	0,500	1	1	52031	20	0
		1	85	22	25	0,530	1	1	52031	25	0
		1	85	22	30	0,570	1	1	52031	30	0
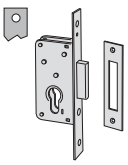	• Вариант из латуни • Только ригель • В КОМПЛЕКТЕ: Ответная планка арт.1.07032.00.0	1		22	25	0,360	1	1	52210	25	0
		1		22	30	0,380	1	1	52210	30	0

Типология	Описание	Кол-вооборотов	МО	Лиц. планка	Вход	Кг.	Шт.	АРТИКУЛ Тип	Разм. Дверь	Отд.	Индекс-ия Особ.Поз.
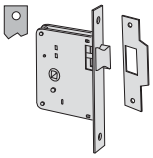	• Вариант из латуни • Только защелка • В КОМПЛЕКТЕ: Ответная планка арт.1.06107.00.0			22	60	0,439	1	1	52300	60	0
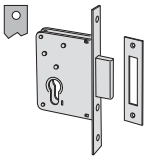	• Вариант из латуни • Только ригель • В КОМПЛЕКТЕ: Ответная планка арт.1.07032.00.0	2		22	35	0,410	1	1	52310	35	0
		2		22	40	0,430	1	1	52310	40	0
		2		22	45	0,451	1	1	52310	45	0
		2		22	50	0,470	1	1	52310	50	0
		2		22	60	0,500	1	1	52310	60	0
		2		22	70	0,530	1	1	52310	70	0



Технические характеристики:
- Лицевая и ответная часть из сатинированной латунированной и окрашенной стали
- Корпус из оцинкованной стали
- Реверсивная плоская защелка из никелированной стали
- Ригель с тремя стержнями из никелированной стали

Комплектация:
- Ответная часть
- Крепежные винты для замка и цилиндра

Дверь:
0 = любая

Цилиндр заказывается отдельно



Типология	Описание	Кол-вооборотов	МО	Лиц. планка	Вход	Кг.	Шт.	АРТИКУЛ Тип	Разм. Дверь	Отд.	Индекс-ии	Особ.Поз.
	• Ригель и защелка • В КОМПЛЕКТЕ: Ответная планка арт. 1.06279.12.0	2	85	22	45	0,805	1	1	52520	45	0	
		2	85	22	50	0,835	1	1	52520	50	0	
		2	85	22	60	0,915	1	1	52520	60	0	
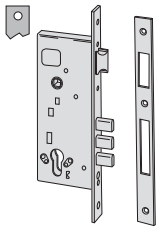	• Ригель и защелка • В КОМПЛЕКТЕ: Ответная планка арт. 1.06278.11.0	2	85	22	45	0,800	1	1	52521	45	0	
		2	85	22	50	0,840	1	1	52521	50	0	
		2	85	22	60	0,905	1	1	52521	60	0	
	• Ригель и защелка • Предусмотрены дополнительные точки запирания • В КОМПЛЕКТЕ: Ответная планка арт. 1.06284.00.0 Две планки - направляющие для удлинителей арт.1.06085.00.0 Ответная планка для верхней точки запирания арт. 1.06084.00.0 • ПО ЗАКАЗУ: Концевые тяги арт. 1.06415.00.0 Ответная часть для нижней точки запирания арт. 1.06086.00.0	2	85	25	45	1,145	1	1	52526	45	0	
		2	85	25	50	1,180	1	1	52526	50	0	
		2	85	25	60	1,245	1	1	52526	60	0	

ВРЕЗНОЙ ЦИЛИНДРОВЫЙ ЧЕТЫРЕХОБОРОТНЫЙ ЗАМОК



Технические характеристики:
- Лицевая и ответная часть из сатинированной никелированной стали
- Корпус из оцинкованной стали
- Реверсивная никелированная защелка
- Четырехоборотный ригель из никелированной стали

Комплектация:
- Ответная часть
- Крепежные винты для замка и цилиндра

Дверь:
0 = любая

Цилиндр заказывается отдельно



Типология	Описание	Кол-вооборотов	МО	Лиц. планка	Вход	Kg Кг.	Шт.	АРТИКУЛ Тип	Разм.	Дверь	Отд.	Инд.хар-ки	Особ.Поз.
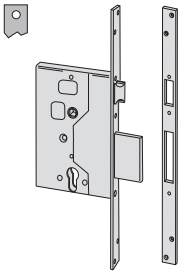	• Ригель и защелка • В КОМПЛЕКТЕ: Ответная планка арт. 1.06271.00.0	4	85	25	60	1,300	1	1	56250	60	0		
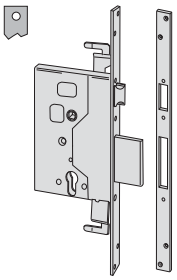	• Ригель и защелка • Предусмотрены дополнительные точки запиранияi • В КОМПЛЕКТЕ: Ответная планка арт. 1.06272.00.0 Две направляющие пластины для удлинителей арт. 1.06085.00.0 Верхняя ответная планка арт. 1.06084.00.0 • ПО ЗАКАЗУ: Запирающие удлинители арт. 1.06415.00.0 Ответная часть для нижней точки запирания арт. 1.06086.00.0	4	85	25	60	1,535	1	1	56255	60	0		



Технические характеристики:
- Съемная лицевая часть и ответная часть из окрашенной полированной латуни
- Корпус из оцинкованной стали
- Бесшумная реверсивная никелированная защелка
- Никелированный стержень, защищающий от взлома (в предусмотренных случаях)
- Никелированный ригель с защитой против перепиливания, ход 25 мм.
- Гальванизированные внутренние компоненты

Комплектация:
- Ответная часть
- Крепежные винты
- Инструкция по применению

По заказу:
- Торцевая и ответная часть из сатинированной нержавеющей стали (отд. 20) без дополнительной оплаты

Соответствие стандартам:
- Огнеупорные UL R 14945(N) только версии из сатинированной никелированной стали (отд. 20)
- Маркировка EC, только для версии с отделкой A.I.S. (отд. 20) согласно директиве 89/106/CEE
- В рамках норм:
  UNI EN 179
  UNI EN 1125
  UNI EN 12209

Дверь:
0 = любая

Цилиндр заказывается отдельно



Типология	Описание	Кол-вообротов	МО	Лиц. планка	Вход	Kg Кг.	Шт.	АРТИКУЛ Тип	Разм.	Дверь	Отд.	Индекс-ни	Особ.Поз.
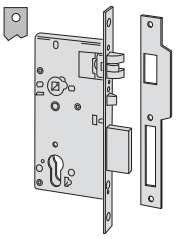	• Для входных дверей • Ригель и защелка с противовзломным устройством • ФУНКЦИИ: Защелка приводится в действие ручкой или цилиндром с обеих сторон двери Ригель приводится в действие цилиндром с обеих сторон двери • В КОМПЛЕКТЕ: Прямоугольная ответная планка арт. 1.06106.20.0	1	85	22	60	0,910	1	1	52710	60	0		
		1	85	22	70	1,000	1	1	52710	70	0		
		1	85	22	80	1,050	1	1	52710	80	0		
		1	85	22	90	1,100	1	1	52710	90	0		
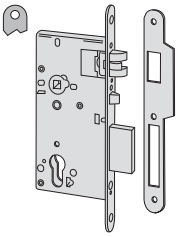	• Для входных дверей • Ригель и защелка с противовзломным устройством • ФУНКЦИИ: Защелка приводится в действие ручкой или цилиндром с обеих сторон двери Ригель приводится в действие цилиндром с обеих сторон двери • В КОМПЛЕКТЕ: Прямоугольная ответная планка арт. 1.06106.25.0	1	85	22	60	0,950	1	1	52711	60	0		
		1	85	22	70	1,000	1	1	52711	70	0		
		1	85	22	80	1,050	1	1	52711	80	0		
		1	85	22	90	1,100	1	1	52711	90	0		
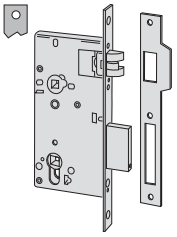	• Для дверей в ванную комнату и спальню • Ригель и защелка • ФУНКЦИИ: Защелка приводится в действие ручкой с обеих сторон двери Ригель приводится в действие разъемным стержнем 8 мм. • В КОМПЛЕКТЕ: Прямоугольная ответная планка арт. 1.06155.20.0	1	85	22	80	1,050	1	1	52730	80	0		
		1	85	22	90	1,100	1	1	52730	90	0		
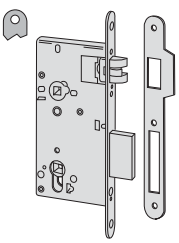	• Для дверей в ванную комнату и спальню • Ригель и защелка • ФУНКЦИИ: Защелка приводится в действие ручкой с обеих сторон двери Ригель приводится в действие разъемным стержнем 8 мм. • В КОМПЛЕКТЕ: Прямоугольная ответная планка арт. 1.06155.25.0	1	85	22	60	0,950	1	1	52731	60	0		
		1	85	22	60	1,000	1	1	52731	70	0		
		1	85	22	80	1,050	1	1	52731	80	0		
		1	85	22	90	1,100	1	1	52731	90	0		

Типология	Описание	Кол-вооборотов	МО	Лиц. планка	Вход	Kg Кг.	Шт.	АРТИКУЛ Тип	Разм.	Дверь	Отд.	Инд.харчи	Особ.Поз.
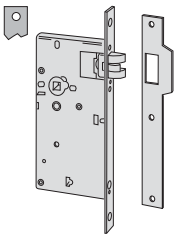	• Для межкомнатных дверей • Только защелка • ФУНКЦИИ:Защелка приводится в действие ручкой с обеих сторон двери • В КОМПЛЕКТЕ: Прямоугольная планка арт. 1.06156.20.0			22	60	0,900	1	1 52750	60	0			
				22	70	1,000	1	1 52750	70	0			
				22	80	0,835	1	1 52750	80	0			
				22	90	1,100	1	1 52750	90	0			
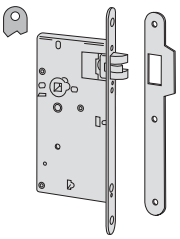	• Для межкомнатных дверей • Только защелка • ФУНКЦИИ:Защелка приводится в действие ручкой с обеих сторон двери • В КОМПЛЕКТЕ: Прямоугольная планка арт. 1.06156.25.0			22	70	1,000	1	1 52751	70	0			
				22	80	1,050	1	1 52751	80	0			
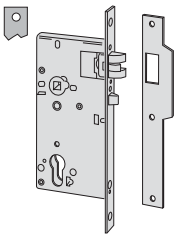	• Для наружних дверей • Только защелка с противовзломным устройством • ФУНКЦИИ: Защелка приводится в действие ручкой или цилиндром с обеих сторон двери Наружняя ручка блокируется • В КОМПЛЕКТЕ: Прямоугольная ответная планка арт. 1.06158.20.0		85	22	70	1,000	1	1 52755	70	0			
			85	22	80	1,050	1	1 52755	80	0			
			85	22	90	1,100	1	1 52755	90	0			
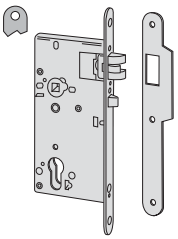	• Для наружних дверей • Только защелка с противовзломным устройством • ФУНКЦИИ: Защелка приводится в действие ручкой или цилиндром с обеих сторон двери Наружняя ручка блокируется • В КОМПЛЕКТЕ: Ответная планка с закругленными краями арт. 1.06158.25.0		85	22	60	0,950	1	1 52756	60	0			
			85	22	70	1,000	1	1 52756	70	0			
			85	22	80	1,050	1	1 52756	80	0			
			85	22	90	1,100	1	1 52756	90	0			
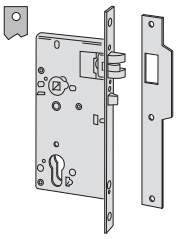	• ФУНКЦИЯ В: • Для оснащения дверей "антипаника" (соответствующие ручки "антипаника" см. в специальном разделе) • Только защелка с противовзломным устройством • Сдвоенный разъемный стержень • Возможность выбора стороны установки устройства "антипаника" • Наружная ручка блокируется ключом • Снаружи: Защелка приводится в действие ручкой, ключ активирует/деактивирует ручку • Внутри: защелка приводится в действие ручкой или ручкой-штангой, ключ активирует/блокирует наружную ручку • Примечание: если дверь открывается изнутри ручкой или ручкой-штангой, то наружная ручка при закрывании двери остается в деактивированном положении (в нейтральном положении)		85	22	60	0,900	1	1 52760	60	0			
			85	22	70	1,000	1	1 52760	70	0			
			85	22	80	1,050	1	1 52760	80	0			
			85	22	90	1,050	1	1 52760	90	0			

Типология	Описание	Кол-вооборотов	МО	Лиц. планка	Вход	Кг.	Шт.	АРТИКУЛ Тип	Разм. Дверь	Отд.	Инд.зак-ки	Особ.Поз.
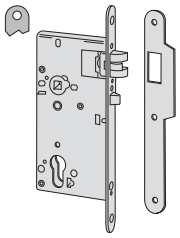	• ФУНКЦИЯ B: • Для оснащения дверей "антипаника" (соответствующие ручки "антипаника" см. в специальном разделе) • Только защелка с противовзломным устройством • Сдвоенный разъемный стержень • Возможность выбора стороны установки устройства "антипаника" • Наружная ручка блокируется ключом • Снаружи: Защелка приводится в действие ручкой, ключ активирует/деактивирует ручку • Внутри: защелка приводится в действие ручкой или ручкой-штангой, ключ активирует/блокирует наружную ручку • Примечание: если дверь открывается изнутри ручкой или ручкой-штангой, то наружная ручка при закрывании двери остается в деактивированном положении (в нейтральном положении)		85	22	60	0,885	1	1	52761	60	0		
			85	22	70	1,000	1	1	52761	70	0		
			85	22	80	1,050	1	1	52761	80	0		
			85	22	90	1,100	1	1	52761	90	0		
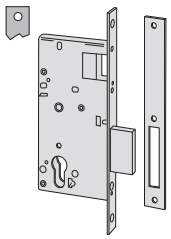	• Для дверей в кладовую комнату • Только ригель • ФУНКЦИИ: Ригель приводится в действие цилиндром с обеих стороны двери • В КОМПЛЕКТЕ: Прямоугольная ответная пластина арт. 1.06159.20.0	1		22	70	1,000	1	1	52780	70	0		
		1		22	80	1,050	1	1	52780	80	0		
		1		22	90	0,000	1	1	52780	90	0		
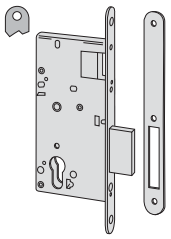	• Для дверей в кладовую комнату • Только ригель • ФУНКЦИИ: Ригель приводится в действие цилиндром с обеих стороны двери • В КОМПЛЕКТЕ: Ответная пластина с закругленными краями арт. 1.06159.25.0	1		22	70	1,000	1	1	52781	70	0		
		1		22	80	1,050	1	1	52781	80	0		
		1		22	90	1,100	1	1	52781	90	0		
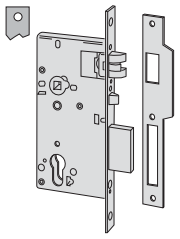	• ФУНКЦИЯ A: • для дверей с функцией "антипаника" (соответствующие ручки "антипаника" см. в специальном разделе) • Сквозной разъемный стержень • Автоматический выброс ригеля при закрывании двери • Снаружи: защелка и ригель приводятся в действие только ключом • Внутри:защелка и ригель приводятся в действие ключом, ручкой или ручкой-штангой	1	85	22	60	0,950	1	1	52840	60	0		
		1	85	22	70	1,000	1	1	52840	70	0		
		1	85	22	80	1,050	1	1	52840	80	0		
		1	85	22	90	1,100	1	1	52840	90	0		
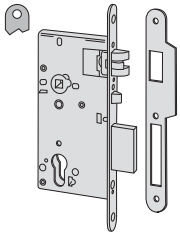	• ФУНКЦИЯ A: • Для дверей с функцией "антипаника" (соответствующие ручки "антипаника" см. в специальном разделе) • Сквозной разъемный стержень • Ригель выбрасывается автоматически при закрывании звери • Снаружи: защелка приводится в действие только ключом • Внутри: защелка и ригель приводятся в действие ключом, ручкой или ручкой-штангой	1	85	22	60	0,950	1	1	52860	60	0		
		1	85	22	70	1,000	1	1	52860	70	0		

Типология	Описание	Кол-вооборотов	МО	Лиц. планка	Вход	Кг.	Шт.	АРТИКУЛ Тип	Разм. Дверь	Отд.	Индекс-ия	Особ.Поз.
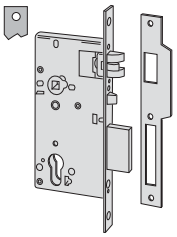	• ФУНКЦИЯ A: • для дверей с функцией "антипаника" (соответствующие ручки "антипаника" см. в специальном разделе) • Ригель и защелка с противовзломным устройством • Сквозной разъемнйй стержень • Снаружи: защелка и ригель приводятся в действие только ключом • Внутри:защелка и ригель приводятся в действие ключом, ручкой или ручкой-штангой	1	85	22	60	0,950	1	1 52842 60 0				
		1	85	22	70	1,000	1	1 52842 70 0				
		1	85	22	80	1,050	1	1 52842 80 0				
		1	85	22	90	1,100	1	1 52842 90 0				
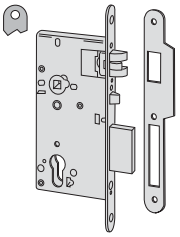	• ФУНКЦИЯ A: • Для дверей с функцией "антипаника" (соответствующие ручки "антипаника" см. в специальном разделе) • Сквозной разъемный стержень • Ригель выбрасввается автоматически при закрывании звери • Снаружи: защелка приводится в действие только ключом • Внутри: защелка и ригель приводятся в действие ключом, ручкой или ручкой-штангой	1	85	22	60	0,950	1	1 52862 60 0				
		1	85	22	70	1,000	1	1 52862 70 0				
		1	85	22	70	1,050	1	1 52862 80 0				
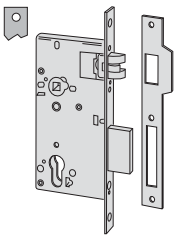	• ФУНКЦИЯ D: • Для дверей с функцией "антипаника" (соответствующие ручки "антипаника" см. в специальном разделе) • Сдвоенный разъемный стержень • Возможность выбора стороны установки устройства "антипаника" • Снаружи: защелка приводится в действие ручкой • Внутри: защелка и ригель приводятся в действие ручкой или ручкой-штангой • ключ управляет только ригелем с обеих стороны • Примечание: если дверь открывается изнутри ручкой или ручкой-штангой, то при закрытии ригель остается взведенным, а ручка открывает защелку (открытая дверь)	1	85	22	60	0,950	1	1 52844 60 0				
		1	85	22	70	1,000	1	1 52844 70 0				
		1	85	22	80	1,050	1	1 52844 80 0				
		1	85	22	90	1,100	1	1 52844 90 0				
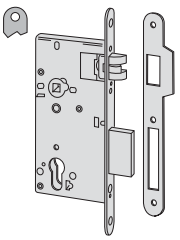	• ФУНКЦИЯ D: • Для дверей с функцией "антипаника" (соответствующие ручки "антипаника" см. в специальном разделе) • Сдвоенный разъемный стержень • Возможность выбора стороны установки устройства "антипаника" • Снаружи: защелка приводится в действие ручкой • Внутри: защелка и ригель приводятся в действие ручкой или ручкой-штангой • ключ управляет только ригелем с обеих стороны • Примечание: если дверь открывается изнутри ручкой или ручкой-штангой, то при закрытии ригель остается взведенным, а ручка открывает защелку (открытая дверь)	1	85	22	60	0,950	1	1 52864 60 0				
		1	85	22	70	1,000	1	1 52864 70 0				
		1	85	22	80	1,050	1	1 52864 80 0				
		1	85	22	90	1,100	1	1 52864 90 0				



Технические характеристики:
- Съемная лицевая часть и ответная часть из лакированной полированной латуни
- Корпус из стали, окрашенной в полуматовый черный цвет
- Реверсивная никелированная защелка
- Никелированная контрольная защелка, защищающая от взлома (в предусмотренных случаях)
- Никелированный ригель
- Предусмотрена возможность монтажа накладок, дисков и дверных ручек на планке.
- Сквозной стержень

Комплектация:
- Ответная часть
- Винты для крепления замка из цилиндра

По заказу:
- Отделка с сатинированный хром (отд. 18)

Дверь:
0 = любая

Цилиндр заказыва отдельно



Типология	Описание	Кол-вооборотов	МО	Лиц. планка	Вход	Kg Кг.	Шт.	АРТИКУЛ Тип	Разм.	Дверь	Отд.	Индив-ии	Особ.Поз.
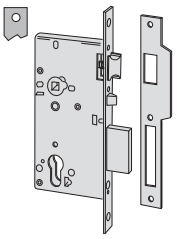	• ФУНКЦИЯ А: ДЛЯ ДВЕРЕЙ С ФУНКЦИЕЙ "АНТИПАНИКА" (соответствующие ручки "антипаника" см. в специальном разделе) • Ригель и защелка с противовзломным устройством • В КОМПЛЕКТЕ Ответная планка арт. 1.06106.01.0 • ПО ЗАКАЗУ Лицевая планка 18x240 мм. (Инд. хар-ки. AG) Без противовзломной цапфы (Инд. хар-ки. AF)	1	85	22	40	0,720	1	1	52810	40	1		
		1	85	22	40	0,720	1	1	52810	40	2		
		1	85	22	45	0,760	1	1	52810	45	0		
		1	85	22	50	0,780	1	1	52810	50	0		
		1	85	22	60	0,840	1	1	52810	60	0		
		1	85	22	70	0,920	1	1	52810	70	0		
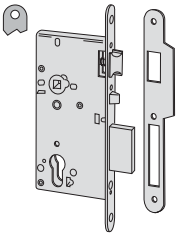	• ФУНКЦИЯ А: • ДЛЯ ДВЕРЕЙ С ФУНКЦИЕЙ "АНТИПАНИКА" (соответствующие ручки "антипаника" см. в специальном разделе) • Ригель и защелка с противовзломным устройством • В КОМПЛЕКТЕ Ответная планка арт. 1.06106.05.0 • ПО ЗАКАЗУ Лицевая планка 18x240 мм. (Инд. хар-ки. AG) Без противовзломной цапфы (Инд. хар-ки. AF)	1	85	22	40	0,720	1	1	52830	40	1		
		1	85	22	40	0,720	1	1	52830	40	2		
		1	85	22	45	0,760	1	1	52830	45	0		
		1	85	22	50	0,780	1	1	52830	50	0		
		1	85	22	60	0,840	1	1	52830	60	0		
		1	85	22	70	0,920	1	1	52830	70	0		
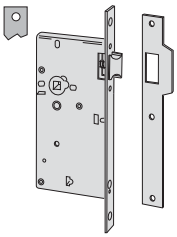	• ДЛЯ МЕЖКОМНАТНЫХ ДВЕРЕЙ • Только защелка • В КОМПЛЕКТЕ Ответная планка		85	22	40	0,670	0	1	52318	40	0		
			85	22	45	0,710	0	1	52318	45	0		
			85	22	50	0,730	0	1	52318	50	0		
			85	22	60	0,790	0	1	52318	60	0		
			85	22	70	0,840	0	1	52318	70	0		
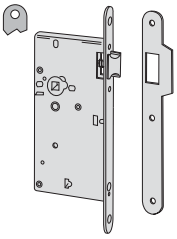	• ДЛЯ МЕЖКОМНАТНЫХ ДВЕРЕЙ • Только защелка • В КОМПЛЕКТЕ Ответная планка		85	22	40	0,670	0	1	52338	40	0		
			85	22	45	0,710	0	1	52338	45	0		
			85	22	60	0,790	0	1	52338	60	0		
			85	22	70	0,840	0	1	52338	70	0		



Технические характеристики:
- Комплект ручек на планке из латуни с круглыми или фалевыми рукоятками

Комплектация:
- Индикатор состояния сободно/занято (в предусмотренных случаях).
- Стержень (квадрат).
- Крепежные винты.

Типология	Описание	Кол-вооборотов	МО	Лиц. планка	Вход	Кг.	Шт.	АРТИКУЛ Тип	Разм. Дверь	Отд.	Индивид. Особ.Поз.
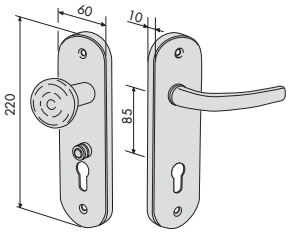	• ДЛЯ ВХОДНЫХ ДВЕРЕЙ • Комплект накладок, круглая ручка/ручка • Индикатор состояния "занято" • Отделка из полированной латуни • Варианты отделки: Полированный хром (отд.21)		85			0,850	1	1	30220	10	0
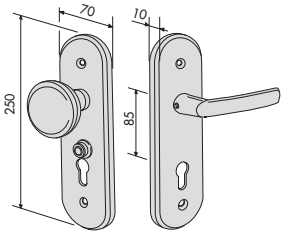	• ДЛЯ ВХОДНЫХ ДВЕРЕЙ • Комплект планок под ручку/ручка • Индикатор "занято" • Отделка из анодированного алюминия под серебро • Варианты отделки: Анодирование под золото (отд. A6)		85			0,850	1	1	30210	10	0 A3
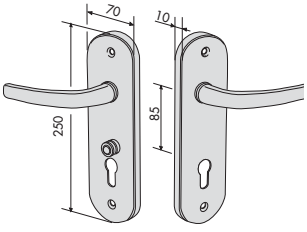	• ДЛЯ ВХОДНЫХ ДВЕРЕЙ • Комплект ручек на планке • Индикатор "занято" • Отделка из анодированного алюминия под серебро • Варианты отделки: Анодирование под золото (отд. A6)		85			0,950	1	1	30210	11	0 A3
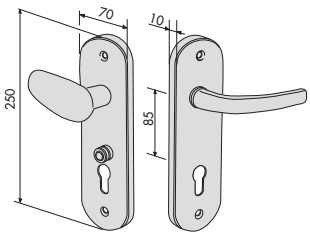	• ДЛЯ ВХОДНЫХ ДВЕРЕЙ • Комплект планок под смещенную ручку/ручка • Индикатор "занято" • Отделка из анодированного алюминия под серебро • Варианты отделки: Анодирование под золото (отд. A6)		85			0,796	1	1	30210	12	0 A3

Типология	Описание	Кол-вооборотов	МО	Лиц. планка	Вход	Кг.	Шт.	АРТИКУЛ Тип	Разм. Дверь	Отд.	Индекс-ки Особ.Поз.
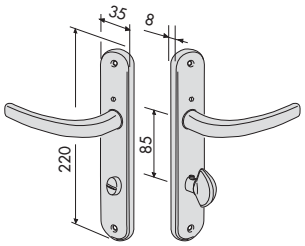	• ДЛЯ ВХОДНЫХ ДВЕРЕЙ • Комплект накладок, круглая ручка/ ручка • Узкая версия • Индикатор состояния "занято" • Отделка из полированной латуни • Варианты отделки: Полированнйй хром (отд.21)		85			0,806	1	1	30220	20	0
	• ДЛЯ ДВЕРЕЙ ВАННЫХ КОМНАТ • Комплект планок под ручку/ручка • Широкая планка • Отделка из анодированного алюминия под серебро • Варианты отделки: Анодирование под золото (отд. A6)		85			0,806	1	1	30210	20	0 A3
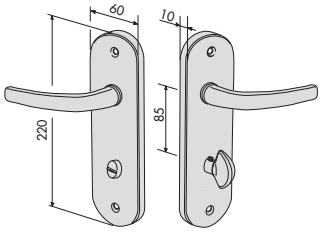	• ДЛЯ ДВЕРЕЙ ВАННЫХ КОМНАТ • Комплект планок под ручку/ручка • Широкая планка • Отделка из анодированного алюминия под серебро • Варианты отделки: Анодирование под золото (отд. A6)		85			0,806	1	1	30210	21	0 A3
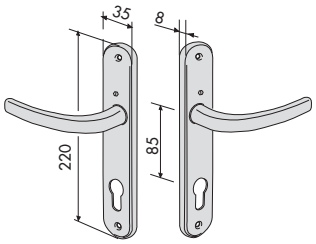	• ДЛЯ ВХОДНЫХ ДВЕРЕЙ • Комплект накладок, круглая ручка/ ручка • Индикатор состояния «занято» • Отделка из полированной латуни • Варианты отделки: Полированнйй хром (отд.21)		85			0,700	1	1	30220	30	0
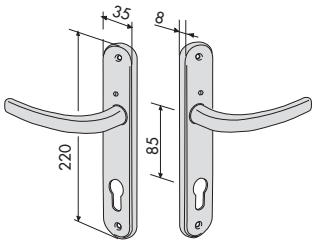	• ДЛЯ ПРОХОДНЫХ ДВЕРЕЙ • Комплект планок под ручку/ручка • Узкая планка • Отделка из анодированного алюминия под серебро • Варианты отделки: Анодирование под золото (отд. A6)		85			0,700	1	1	30210	30	0 A3
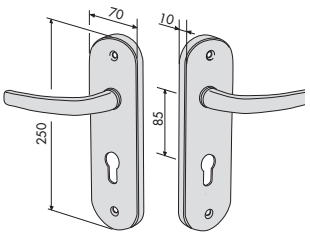	• ДЛЯ ПРОХОДНЫХ ДВЕРЕЙ • Комплект планок под ручку/ручка • Широкая планка • Отделка из анодированного алюминия под серебро • Варианты отделки: Анодирование под золото (отд. A6)		85			0,700	1	1	30210	31	0 A3

Типология	Описание	Кол-вооборотов	МО	Лиц. планка	Вход	Kg Кг.	Шт.	АРТИКУЛ Тип	Разм.	Дверь	Отд.	Инд.хар-ки	Особ.Поз.
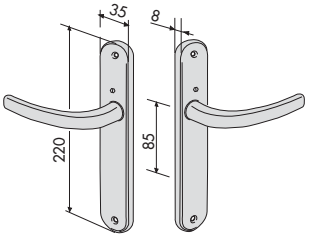	• ДЛЯ ВХОДНЫХ ДВЕРЕЙ • Комплект накладок, круглая ручка/ ручка • Для проходных дверей • Отделка из полированной латуни • Варианты отделки: Полированнйй хром (отд.21)		85			0,780	1	1	30220	40	0		
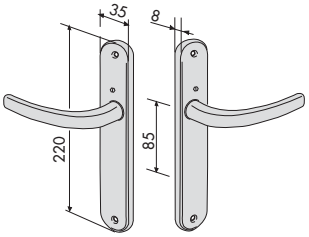	• ДЛЯ ПРОХОДНЫХ ДВЕРЕЙ • Комплект планок под ручку/ручка • Узкая планка • Отделка из анодированного алюминия под серебро • Варианты отделки: Анодирование под золото (отд. А6)		85			0,780	1	1	30210	40	0	А3	
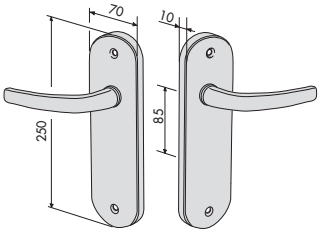	• ДЛЯ ПРОХОДНЫХ ДВЕРЕЙ • Комплект планок под ручку/ручка • Широкая планка • Отделка из анодированного алюминия под серебро • Варианты отделки: Анодирование под золото (отд. А6)		85			0,780	1	1	30210	41	0	А3	



Технические характеристики:
- Лицевая планка и ответная часть из сатинированной никелированной стали
- Корпус из оцинкованной стали
- Никелированная реверсивная защелка
- Ригель из никелированной стали

Комплектация:
- Ответная часть
- Декоративная накладка, закрывающая замочную скважину с внутренней стороны арт. 1.06143.00.0 и с наружной стороны арт. 1.06082.00.0
- 3 ключа
- Крепежные винты

Дверь:
0 = любая

Типология	Описание	Ключ артикул	Кол-вооборотов	МО	Лиц. планка	Вход	Кг.	Шт.	АРТИКУЛ Тип	Разм. Дверь	Отд.	Индекс-ии Особ.Поз.
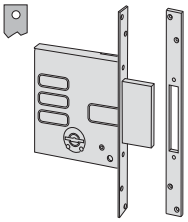	• Только ригель • В КОМПЛЕКТЕ: Ответная планка арт. 1.06231.00.0	 1 00100 00 1	4	25	52	1,150	1	1	57010	50	0	
			4	25	60	1,200	1	1	57010	60	0	
			4	25	70	1,250	1	1	57010	70	0	
		 1 00102 00 1	4	25	52	1,160	1	1	57010	51	0	
			4	25	60	1,310	1	1	57010	61	0	
			4	25	70	1,280	1	1	57010	71	0	
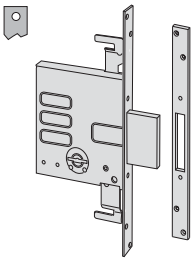	• Только ригель • Предусмотрена возможность дополнительных точек запирания • В КОМПЛЕКТЕ: Ответная планка арт. 1.06235.00.0 Две планки направляющие для удлинителей арт.1.06085.00.0 Ответная планка для верхней точки запирания арт.1.06084.00.0 • ПО ЗАКАЗУ: Концевые тяги арт.1.06415.00.0 Ответная часть для нижней точки запирания арт. 1.06086.00.0	 1 00100 00 1	4	25	60	1,385	1	1	57015	60	0	
			4	25	70	1,430	1	1	57015	70	0	
		 1 00102 00 1	4	25	60	1,410	1	1	57015	61	0	
			4	25	70	1,460	1	1	57015	71	0	
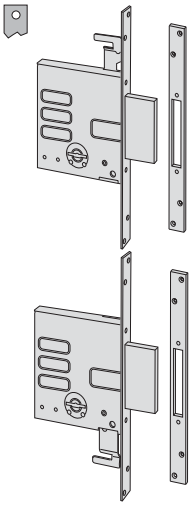	• Сдвоеннее замки без защлки (только ригель) • Предусмотрена возможность дополнительных точек запирания • В КОМПЛЕКТЕ: Две ответнее планки арт. 1.06235.00.0 Две планки направляющие для удлинителей арт.1.06085.00.0 Ответная планка для верхней точки запирания арт.1.06084.00.0 • ПО ЗАКАЗУ: Концевые тяги арт.1.06416.00.0 Ответная часть для нижней точки запирания арт. 1.06086.00.0	 1 00100 00 1	4	25	60	2,455	1	1	57020	60	0	
			4	25	70	2,540	1	1	57020	70	0	
		 1 00102 00 1	4	25	60	2,610	1	1	57020	61	0	
			4	25	70	2,550	1	1	57020	71	0	

Типология	Описание	Ключ артикул	Кол-вооборотов	МО	Лиц. планка	Вход	Кг.	Шт.	АРТИКУЛ Тип	Разм.	Дверь	Отд.	Индекс	Особ.Поз.
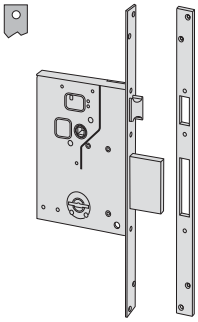	• Ригель и защелка • В КОМПЛЕКТЕ: Ответная планка арт. 1.06271.00.0	 1 00100 00 1	4	85	25	60	1,475	1	1 57250 60 0					
		 1 00102 00 1	4	85	25	60	1,500	1	1 57250 61 0					
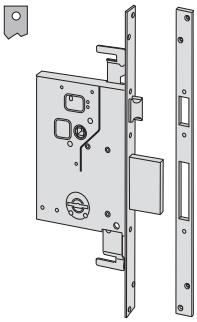	• Ригель и защелка • Предусмотрена возможность дополнительных точек запирания • В КОМПЛЕКТЕ: Ответная планка арт. 1.06272.00.0 Две планки направляющие для удлинителей арт. 1.06085.00.0 Ответная планка для верхней точки запирания арт. 1.06084.00.0 • ПО ЗАКАЗУ: Концевые тяги арт. 1.06415.00.0 Ответная часть для нижней точки запирания арт. 1.06086.00.0	 1 00100 00 1	4	85	25	60	1,700	1	1 57255 60 0					
		 1 00102 00 1	4	85	25	60	1,750	1	1 57255 61 0					
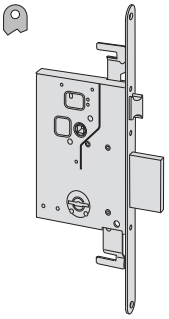	• Для установки на металлических профилях • Ригель и защелка • Предусмотрена возможность дополнительных точек запирания • Без ответной планки • ПО ЗАКАЗУ: Концевые тяги арт. 1.06415.00.0 Ответная часть для нижней точки запирания. 1.06086.00.0	 1 00100 00 1	4	85	25	60	1,380	1	1 57256 60 0					



Технические характеристики:
- Лицевая и ответная часть из сатинированной латунированной и окрашенной стали
- Корпус из оцинкованной стали
- Никелированная реверсивная защелка
- Ригель со стержнями из никелированной стали

Комплектация:
- Ответная часть
- Декоративная накладка, закрывающая замочную скважину с внутренней стороны арт. 1.06143.00.0 и с наружной стороны арт. 1.06082.00.0
- 3 ключа
- Крепежные винты

Дверь:
0 = любая

Типология	Описание	Ключ артикул	Кол-вооборотов	МО	Лиц. планка	Вход	Кг.	Шт.	АРТИКУЛ Тип	Разм. Дверь	Отд.	Индекс-ии	Особ.Поз.
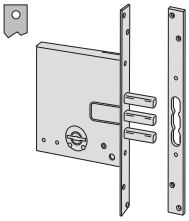	• Только засов с 3 ригелями • В КОМПЛЕКТЕ: Ответная планка арт.1.06283.00.0	 1 00100 00 1	4		25	50	1,065	1	1	57028	50	0	
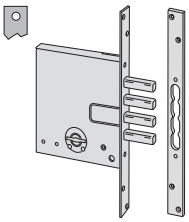	• Только засов с 4 ригелями • В КОМПЛЕКТЕ: Ответная планка арт.1.06283.01.0	 1 00100 00 1	4		25	60	1,150	1	1	57028	60	0	
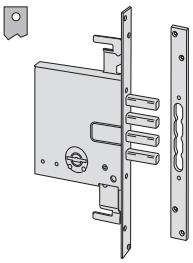	• Только засов с 4 ригелями • Предусмотрена возможность для дополнительных точек запирания • В КОМПЛЕКТЕ: Две планки направляющие для удлинителей арт. 1.06085.00.0 Ответная планка для верхней точки запирания арт.1.06084.00.0 Ответная планка арт. 1.06283.02.0 • ПО ЗАКАЗУ: Концевые тяги арт. 1.06415.00.0 Ответная часть для нижней точки запирания арт. 1.06086.00.0	 1 00101 00 1	4		25	60	1,400	1	1	57033	60	0	

Типология	Описание	Ключ артикул	Кол-вооборотов	МО	Лиц. планка	Вход	Kg Кг.	Шт.	АРТИКУЛ Тип	Разм.	Дверь	Отд.	Инд.харчи	Особ.Поз.
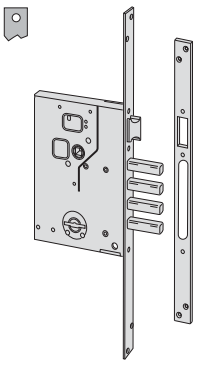	• Защелка и ригель с 4 стержнями • В КОМПЛЕКТЕ: Ответная планка арт. 1.06284.00.0	 1 00101 00 1	4	85	25	60	1,410	1	1 57260	60	0			
		 1 00102 00 1	4	85	25	60	1,425	1	1 57260	61	0			
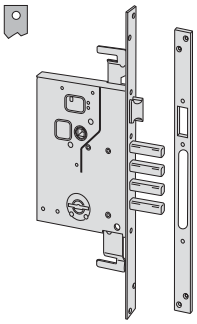	• Защелка и ригель с 4 стержнями • Предусмотрена возможность для дополнительных точек запирания • В КОМПЛЕКТЕ: Две планки направляющие для удлинителей арт. 1.06085.00.0 Ответная планка для верхней точки запирания арт.1.06084.00.0 Ответная планка арт. 1.06284.00.0 • ПО ЗАКАЗУ: Концевые тяги арт. 1.06415.00.0 Ответная часть для нижней точки запирания арт. 1.06086.00.0	 1 00101 00 1	4	85	25	60	1,700	1	1 57265	60	0			
		 1 00102 00 1	4	85	25	60	1,715	1	1 57265	61	0			

ВРЕЗНОЙ СУВАЛЬДНЫЙ ДВУХОБОРОТНЫЙ ЗАМОК



Технические характеристики:
- Лицевая планка и ответная часть из никелированной стали
- Корпус из оцинкованной стали
- Реверсивная плоская защелка из никелированной стали
- Ригель из никелированной стали
- Защелка-ролик, вылет регулируется от 2 до 13 мм.

Комплектация:
- Ответная часть
- Декоративная накладка, закрывающая замочную скважину с внутренней стороны арт. 1.06143.00.0 и с наружной стороны арт. 1.06082.00.0
- 3 ключа
- 3 ключи
- Крепежные винты

Дверь:
0 = любая

Типология	Описание	Ключ артикул	Кол-вооборотов	МО	Лиц. планка	Вход	Кг.	Шт.	АРТИКУЛ Тип	Разм. Дверь	Отд.	Индив-ии	Особ.Поз.
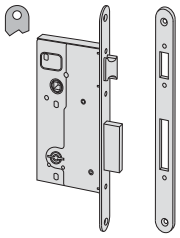	• Ригель и защелка • В КОМПЛЕКТЕ: Ответная планка арт. 1.06279.00.0	 1 00100 00 1	2	85	22	40	0,950	1	1	57210	40	0	
			2	85	22	45	0,900	1	1	57210	45	0	
			2	85	22	50	1,000	1	1	57210	50	0	
			2	85	22	60	1,070	1	1	57210	60	0	
		 1 00102 00 1	2	85	22	60	0,960	1	1	57210	61	0	
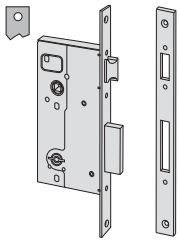	• Ригель и защелка • В КОМПЛЕКТЕ: Ответная планка арт. 1.06278.00.0	 1 00100 00 1	2	85	22	40	0,935	1	1	57211	40	0	
			2	85	22	45	0,980	1	1	57211	45	0	
			2	85	22	50	1,020	1	1	57211	50	0	
			2	85	22	60	1,070	1	1	57211	60	0	
		 1 00102 00 1	2	85	22	40	0,890	1	1	57211	41	0	
			2	85	22	45	0,890	1	1	57211	46	0	
			2	85	22	50	1,030	1	1	57211	51	0	
			2	85	22	60	1,075	1	1	57211	61	0	
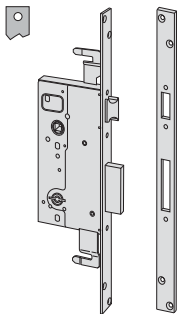	• Ригель и защелка • Предусмотрена возможность дополнительных точек запирания • В КОМПЛЕКТЕ: Ответная планка арт. 1.06272.00.0 Две планки направляющие для удлинителей арт.1.06085.00.0 Ответная планка для верхней точки запирания арт.1.06084.00.0 • ПО ЗАКАЗУ: Концевые тяги арт.1.06415.00.0 Ответная часть для нижней точки запирания арт. 1.06086.00.0	 1 00100 00 1	2	85	25	45	1,340	1	1	57215	45	0	
			2	85	25	50	1,360	1	1	57215	50	0	
			2	85	25	60	1,420	1	1	57215	60	0	
		 1 00102 00 1	2	85	25	45	1,340	1	1	57215	46	0	
			2	85	25	50	1,365	1	1	57215	51	0	
			2	85	25	60	1,430	1	1	57215	61	0	

Типология	Описание	Ключ артикул	Кол-вооборотов	МО	Лиц. планка	Вход	Kg Кг.	Шт.	АРТИКУЛ Тип	Разм. Дверь	Отд.	Индекс-ки Особ/Поз.
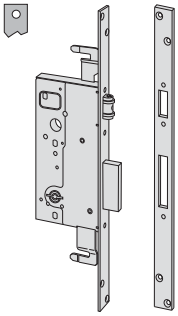	• Ригель и защелка-ролик • Предусмотрена возможность дополнительных точек запирания • В КОМПЛЕКТЕ: Специальная ответная планка Две планки направляющие для удлинителей арт.1.06085.00.0 Ответная планка для верхней точки запирания арт.1.06084.00.0 • ПО ЗАКАЗУ: Концевые тяги арт.1.06415.00.0 Ответная часть для нижней точки запирания арт. 1.06086.00.0	 1 00100 00 1	2	85	25	45	1,280	1	1	57217	45	0
			2	85	25	50	1,310	1	1	57217	50	0
			2	85	25	60	1,260	1	1	57217	60	0
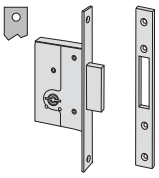	• Только ригель • В КОМПЛЕКТЕ: Ответная планка арт. 1.06282.00.0	 1 00100 00 1	2	22	40	0,690	1	1	57220	40	0
			2	22	45	0,710	1	1	57220	45	0
			2	22	50	0,730	1	1	57220	50	0
			2	22	60	0,765	1	1	57220	60	0
		 1 00102 00 1	2	22	40	0,700	1	1	57220	41	0
			2	22	45	0,640	1	1	57220	46	0
			2	22	50	0,740	1	1	57220	51	0
			2	22	60	0,680	1	1	57220	61	0
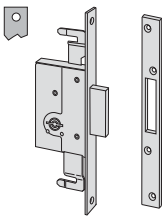	• Только ригель • Предусмотрена возможность дополнительных точек запирания • В КОМПЛЕКТЕ: Ответная планка арт. 1.06235.00.0 Две планки направляющие для удлинителей арт.1.06085.00.0 Ответная планка для верхней точки запирания арт.1.06084.00.0 • ПО ЗАКАЗУ: Концевые тяги арт.1.06415.00.0 Ответная часть для нижней точки запирания арт. 1.06086.00.0	 1 00100 00 1	2	25	45	0,945	1	1	57225	45	0
			2	25	50	0,960	1	1	57225	50	0
			2	25	60	1,000	1	1	57225	60	0
		 1 00102 00 1	2	25	45	0,950	1	1	57225	46	0
			2	25	50	0,960	1	1	57225	51	0
			2	25	60	1,000	1	1	57225	61	0
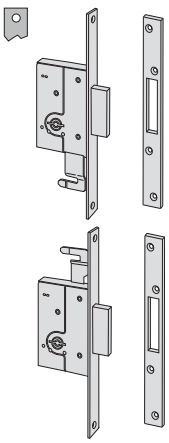	• Сдвоеннее замки только ригель • Предусмотрена возможность дополнительных точек запирания • В КОМПЛЕКТЕ: Две ответнее планки арт. 1.06235.00.0 Две планки направляющие для удлинителей арт.1.06085.00.0 Ответная планка для верхней точки запирания арт.1.06084.00.0 • ПО ЗАКАЗУ: Концевые тяги арт.1.06416.00.0 Ответная часть для нижней точки запирания арт. 1.06086.00.0	 1 00100 00 1	2	25	45	1,670	1	1	57230	45	0
			2	25	50	1,720	1	1	57230	50	0
			2	25	60	1,790	1	1	57230	60	0
		 1 00102 00 1	2	25	45	1,680	1	1	57230	46	0
			2	25	50	1,735	1	1	57230	51	0
			2	25	60	1,812	1	1	57230	61	0

ВРЕЗНОЙ СУВАЛЬДНЫЙ ДВУХОБОРОТНЫЙ ЗАМОК СО СТЕРЖНЕВЫМ РИГЕЛЕМ



Технические характеристики:
- Лицевая и ответная часть из латунированной и окрашенной стали
- Корпус из оцинкованной стали
- Реверсивная плоская защелка из никелированной стали
- Ригель со стержнями из никелированной стали

Комплектация:
- Ответная часть
- Декоративные накладки, закрывающие замочную скважину арт. 1.06144.10.0
- 3 ключа
- Крепежные винты

Дверь:
0 = любая

Типология	Описание	Ключ артикул	Кол-вооборотов	МО	Лиц. планка	Вход	Кг.	Шт.	АРТИКУЛ Тип	Разм.	Дверь	Отд.	Индекс-ии	Особ.Поз.
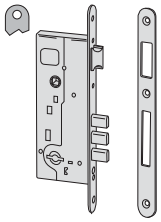	• Защелка и ригель с 3 стержнями • В КОМПЛЕКТЕ: Ответная планка арт. 1.06279.12.0	 1 00101 00 1	2	85	22	45	0,960	1	1	57290	45	0		
			2	85	22	50	1,030	1	1	57290	50	0		
			2	85	22	60	1,095	1	1	57290	60	0		
		 1 00102 00 1	2	85	22	45	0,960	1	1	57290	46	0		
			2	85	22	50	1,030	1	1	57290	51	0		
			2	85	22	60	1,085	1	1	57290	61	0		
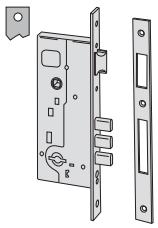	• Защелка и ригель с 3 стержнями • В КОМПЛЕКТЕ: Ответная планка арт. 1.06278.11.0	 1 00101 00 1	2	85	22	45	1,000	1	1	57291	45	0		
			2	85	22	50	1,030	1	1	57291	50	0		
			2	85	22	60	1,100	1	1	57291	60	0		
		 1 00102 00 1	2	85	22	45	0,960	1	1	57291	46	0		
			2	85	22	50	1,035	1	1	57291	51	0		
			2	85	22	60	0,960	1	1	57291	61	0		
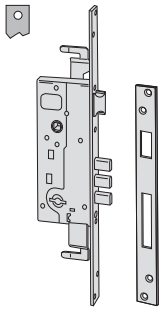	• Защелка и ригель с 3 стержнями • Предусмотрена возможность для дополнительных точек запирания • В КОМПЛЕКТЕ: Две планки арт. 1.06085.00.0 Ответная планка для верхней точки запирания арт.1.06084.00.0 Ответная планка арт. 1.06284.00.0 • ПО ЗАКАЗУ: Концевые тяги арт. 1.06415.00.0 Ответная часть для нижней точки запирания арт. 1.06086.00.0	 1 00101 00 1	2	85	25	45	1,340	1	1	57296	45	0		
			2	85	25	50	1,400	1	1	57296	50	0		
			2	85	25	60	1,435	1	1	57296	60	0		
		 1 00102 00 1	2	85	25	45	1,396	1	1	57296	46	0		
			2	85	25	50	1,370	1	1	57296	51	0		
			2	85	25	60	1,450	1	1	57296	61	0		



Технические характеристики:
- Корпус и ответная часть из стали, окрашенной под «старинную бронзу», металлик
- Защелка из никелированной стали
- Ригель со стержнями из никелированной стали
- Тяга с боковой стороны
- Защита от вскрытия для рычага защелки
- Втулка с направляющая для ключа с наружной стороны

Комплектация:
- Ответная часть
- Наружная накладка арт. 1.06140.00.0
- 3 ключа:арт. 1.00120.00.1 сторона открывания двери - 1арт. 1.00120.00.2 сторона открывания двери 2
- Крепежные винты
- Инструкция по применению

Дверь:
1 = прав., внутрь
2 = лев., внутрь

Типология	Описание	Ключ артикул	Кол-вооборотов	Вход	Kg Кг.	Шт.	АРТИКУЛ Тип	Разм.	Дверь	Отд.	Индекс-ы	Особ.Поз.
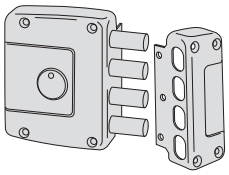	• Только засов с 4 ригелями	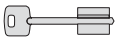 1 00120 00 1/2	4	64	2,340	1	1	57110	60	1		
			4	64	2,330	1	1	57110	60	2		
		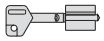 1 00125 00 1/2	4	64	2,330	1	1	57150	60	1		
			4	64	2,330	1	1	57150	60	2		
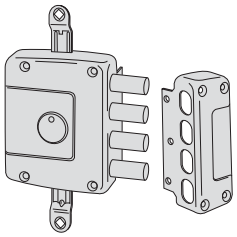	• Только ригели с 4 стержнями • В КОМПЛЕКТЕ: 2 концевые тяги арт. 1.06425.01.0 2 отклоняющие пластины арт. 1.06418.00.	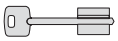 1 00120 00 1/2	4	64	2,650	1	1	57120	60	1		
			4	64	2,650	1	1	57120	60	2		
		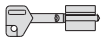 1 00125 00 1/2	4	64	2,685	1	1	57160	60	1		
			4	64	2,685	1	1	57160	60	2		
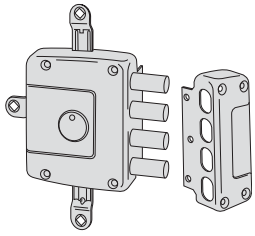	• Только ригели с 4 стержнями • В КОМПЛЕКТЕ: 4 концевее тяги с поперечной тягой арт. 1.06426.01.0 Вспомогательнйй механизм для перемещения тяг 2 отклоняющие пластин арт. 1.06418.00.	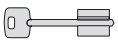 1 00120 00 1/2	4	64	3,450	1	1	57130	60	1		
			4	64	3,450	1	1	57130	60	2		
		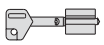 1 00125 00 1/2	4	64	3,500	1	1	57170	60	1		
			4	64	3,500	1	1	57170	60	2		
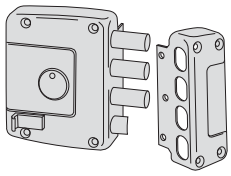	• Защелка и ригели с 3 стержнями • Тяга защелки сбоку	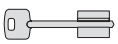 1 00120 00 1/2	4	64	2,376	1	1	57115	60	1		
			4	64	2,379	1	1	57115	60	2		
		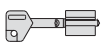 1 00125 00 1/2	4	64	2,400	1	1	57155	60	1		
			4	64	2,300	1	1	57155	60	2		

Типология	Описание	Ключ артикул	Кол-вооборотов	Вход	Кг.	Шт.	АРТИКУЛ Тип	Разм. Дверь	Отд.	Инд.зам.	Особ.Поз.
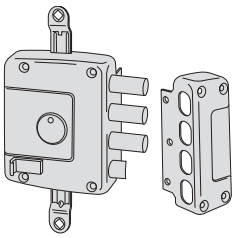	• Защелка и ригели с 3 стержнями • Тяга защелки сбоку • В КОМПЛЕКТЕ: 2 концевее тяги арт. 1.06425.01.0 2 отклоняющие пластин арт. 1.06418.00.	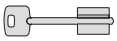 1 00120 00 1/2	4	64	2,640	1	1	57125	60	1	
			4	64	2,640	1	1	57125	60	2	
		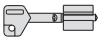 1 00125 00 1/2	4	64	2,670	1	1	57165	60	1	
			4	64	2,650	1	1	57165	60	2	
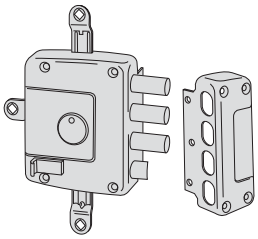	• Только ригели с 3 стержнями • Тяга защелки сбоку • В КОМПЛЕКТЕ: 4 концевее тяги с поперечной тягой арт. 1.06426.01.0 Вспомогательнйй механизм для перемещения тяг 2 отклоняющие пластин арт. 1.06418.00.	 1 00120 00 1/2	4	64	3,300	1	1	57135	60	1	
			4	64	3,300	1	1	57135	60	2	
		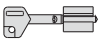 1 00125 00 1/2	4	64	3,465	1	1	57175	60	1	
			4	64	3,475	1	1	57175	60	2	
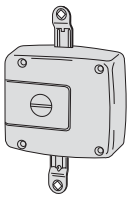	• Верхняя и нижняя точки запирания • 2 концевые тяги арт. 1.06425.01.0 • Внутренняя кнопка, приводится в действие монетой				0,735	1	1	57190	00	0	



Технические характеристики:
- Корпус из оцинкованной стали
- Реверсивная плоская защелка из никелированной стали
- Плоские ригели или версии с 3-мя никелированными стержнями

Комплектация:
- Винты для крепления замка и ответных пластин
- Инструкция по применению

Дверь:
0 = любая

Цилиндр заказывается отдельно



Типология	Описание	РИГЕЛИ Точка запирания	Кол-во оборотов	МО	Лиц. планка	Вход	Кг.	Шт.	АРТИКУЛ Тип	Разм. Дверь	Отд.	Инд.зар-ки	Особ.Поз.
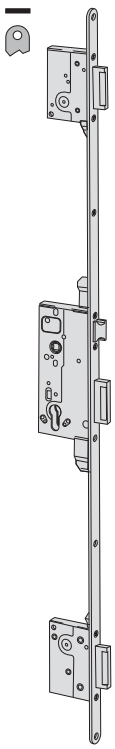	• Плоская лицевая планка 22 x 3 мм. из стали с бронзовым покрытием, высота 1.600 мм. • Защелка и 3 боковых ригеля • ПО ЗАКАЗУ: Комплект ответных планок с бронзовым покрытием арт. 1.07174.00.0 Цельная ответная планка с бронзовым покрытием арт. 1.06329.00.0 Планка с выступом, с бронзовым покрытием арт.1.06293.00.0	3	2	85	22	45	3,000	6	1	53002	45	0	
		3	2	85	22	50	4,000	6	1	53002	50	0	
		3	2	85	22	60	4,000	6	1	53002	60	0	
	• Плоская лицевая планка 22 x 3 мм. из оцинкованной стали с желтым покрытием, высота 1.600 мм. • Защелка и 3 боковых ригеля • ПО ЗАКАЗУ: Комплект оцинкованных ответных планок с желтым покрытием арт. 1.07174.00.0.82 Цельная оцинкованная ответная планка с желтым покрытием арт.1.06329.00.0.82 Планка с выступом, из латуни арт.1.06293.01.0	3	2	85	22	45	3,420	6	1	53002	45	0	82
		3	2	85	22	50	3,420	6	1	53002	50	0	82
		3	2	85	22	60	3,420	6	1	53002	60	0	82

Типология	Описание	РИГЕЛИ Точка запирания	Кол-во оборотов	МО	Лиц. планка	Вход	Kg Кг.	Шт.	АРТИКУЛ Тип	Разм. Дверь	Отд.	Индекс-ки	Особ.Поз.
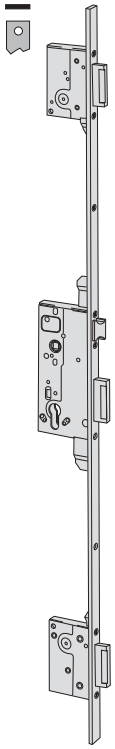	• Плоская лицевая планка 22 x 3 мм. из стали с бронзовым покрытием, высота 1.600 мм. • Защелка и 3 боковых ригеля • ПО ЗАКАЗУ: Комплект ответных планок с бронзовым покрытием арт. 1.07175.00.0 Цельная ответная планка с бронзовым покрытием арт. 1.06328.00.0 Планка с выступом, с бронзовым покрытием арт.1.06293.00.0		3	2	85	22	45	4,000	6	1	53003	45	0		
			3	2	85	22	50	4,000	6	1	53003	50	0		
			3	2	85	22	60	4,000	6	1	53003	60	0		
	• Плоская лицевая планка 22 x 3 мм. из оцинкованной стали с желтым покрытием, высота 1.600 мм. • Защелка и 3 боковых ригеля • ПО ЗАКАЗУ: Комплект оцинкованных ответных планок с желтым покрытием арт. 1.07175.00.0.82 Цельная оцинкованная ответная планка с желтым покрытием арт.1.06328.00.0.82 Планка с выступом, из латуни арт.1.06293.01.0		3	2	85	22	45	3,000	6	1	53003	45	0	82	
			3	2	85	22	50	3,420	6	1	53003	50	0	82	
			3	2	85	22	60	3,420	6	1	53003	60	0	82	
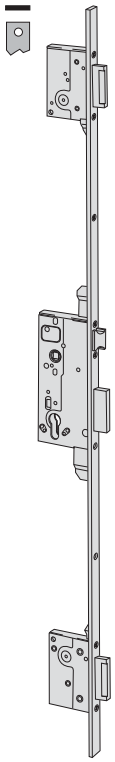	• Регулируемая плоская лицевая планка 22 x 3 мм. из сатинированной латуни с лакированным покрытием, высота 2.600 мм. регулировка верхней части в пределах 650 мм. • регулировка нижней части в пределах 35 мм. • Защелка и 3 боковых ригеля • ПО ЗАКАЗУ: • Комплект ответных планок из сатинированной лакированной латуни арт. 1.07176.00.0 • Комплект ответных пластинок с выступом из сатинированной лакированной латуни арт. 1.07176.10.0 Регулируемая ответная планка из сатинированной лакированной латуни арт.1.06330.00.0		3	2	85	22	50	4,750	6	1	53035	50	0		
			3	2	85	22	60	4,750	6	1	53035	60	0		

Типология	Описание	РИГЕЛИ	Точка запирания	Кол-во оборотов	МО	Лиц. планка	Вход	Кг.	Шт.	АРТИКУЛ Тип	Разм.	Дверь	Отд.	Индекс изм.	Особ. Поз.
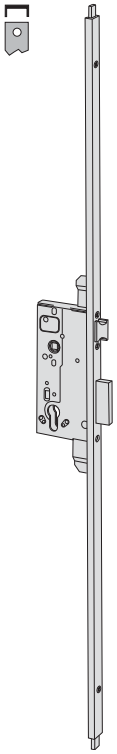	• Регулируемая лицевая планка "U"-образной формы из сатинированной лакированной латуни 22 x 10 мм., высота 2.600 мм. регулировка верхней части в пределах 650 мм. регулировка нижней части в пределах 35 мм. • Защелка и центральный ригель • Вертикальные концевые тяги • В КОМПЛКТЕ: 2 Ответные части для верхней точки запирания арт. 1.06292.00.0 и 1.06292.01.0 1 Ответная часть для нижней точки запирания арт. 1.06086.00.0 • ПО ЗАКАЗУ: Ответная планка из сатинированной лакированной латуни арт. 1.06279.11.0 Ответная планка с выступом, из сатинированной лакированной латуни арт. 1.06213.05.0 (необходимы 2 шт.)		3	2	85	22	45	4,750	6	1	53131	45	0			
			3	2	85	22	50	4,750	6	1	53131	50	0			
			3	2	85	22	60	4,750	6	1	53131	60	0			
	• Регулируемая лицевая планка "U"-образной формы из сатинированной лакированной латуни 22 x 10 мм., высота 2.600 мм. регулировка верхней части в пределах 650 мм. регулировка нижней части в пределах 35 мм. • Защелка и центральный ригель • Вертикальные концевые тяги • В КОМПЛКТЕ: 2 Ответные части для верхней точки запирания арт. 1.06292.00.0 и 1.06292.01.0 1 Ответная часть для нижней точки запирания арт. 1.06086.00.0 • ПО ЗАКАЗУ: Ответная планка из сатинированной лакированной латуни арт. 1.06279.11.0 Ответная планка с выступом, из сатинированной лакированной латуни арт. 1.06213.05.0 (необходимы 2 шт.)		3	2	85	22	45	4,750	6	1	53151	45	0			
			3	2	85	22	50	4,750	6	1	53151	50	0			
			3	2	85	22	60	4,750	6	1	53151	60	0			
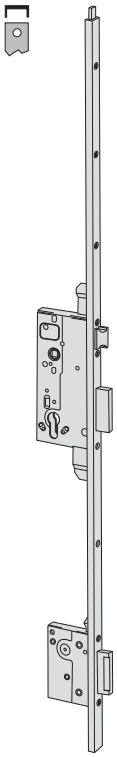	• Регулируемая лицевая планка "U"-образной формы из сатинированной лакированной латуни 22 x 10 мм., высота 2.600 мм. регулировка верхней части в пределах 650 мм. регулировка нижней части в пределах 35 мм. • Защелка и 2 боковых ригеля • Удлинитель для концевой тяги, преусматривающей вертикальное запирание в верхней точке • В КОМПЛКТЕ: 2 Ответные части для верхней точки запирания арт. 1.06292.00.0 и 1.06292.01.0 • ПО ЗАКАЗУ: Набор ответных планок из сатинированной лакированной латуни арт. 1.07178.00.0 Набор ответных планок с выступом, из сатинированной лакированной латуни арт. 1.07178.10		3	2	85	22	45	3,900	6	1	53133	45	0			
			3	2	85	22	50	3,900	6	1	53133	50	0			
			3	2	85	22	60	3,900	6	1	53133	60	0			
	• Регулируемая лицевая планка "U"-образной формы из сатинированной лакированной латуни 22 x 10 мм., высота 2.600 мм. регулировка верхней части в пределах 650 мм. регулировка нижней части в пределах 35 мм. • Защелка и 2 боковых ригеля • Удлинитель для концевой тяги, преусматривающей вертикальное запирание в верхней точке • В КОМПЛКТЕ: 2 Ответные части для верхней точки запирания арт. 1.06292.00.0 и 1.06292.01.0 • ПО ЗАКАЗУ: Набор ответных планок из сатинированной лакированной латуни арт. 1.07179.00.0 Набор ответных планок с выступом, из сатинированной лакированной латуни арт. 1.07179.10		3	2	85	22	50	3,900	6	1	53153	50	0			
			3	2	85	22	60	3,900	6	1	53153	60	0			

Типология	Описание	РИГЕЛИ Точка запирания	Кол-во оборотов	МО	Лиц. планка	Вход	Kg Кг.	Шт.	АРТИКУЛ Тип	Разм. Дверь	Отд.	Индекс-ки	Особ.Поз.

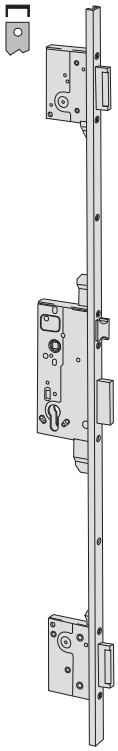

- Регулируемая лицевая планка "U"-образной формы из сатинированной лакированной латуни 22 x 10 мм., высота 2.600 мм.
  регулировка верхней части в пределах 650 мм.
  регулировка нижней части в пределах 35 мм.
- Защелка и 3 боковых ригеля
- ПО ЗАКАЗУ:
  Набор ответных планок из сатинированной лакированной латуни арт. 1.07176.00.0
  Набор ответных планок с выступом, из сатинированной лакированной латуни арт. 1.07176.10.0
  Регулируемая ответная планка из сатинированной лакированной латуни арт. 1.06330.00.0



3	2	85	22	45	4,750	6	1	53135	45	0		
3	2	85	22	50	4,750	6	1	53135	50	0		
3	2	85	22	60	4,750	6	1	53135	60	0		

- Регулируемая лицевая планка "U"-образной формы из сатинированной лакированной латуни 22 x 10 мм., высота 2.600 мм.
  регулировка верхней части в пределах 650 мм.
  регулировка нижней части в пределах 35 мм.
- Защелка и 3 боковых ригеля
- ПО ЗАКАЗУ:
  Набор ответных планок из сатинированной лакированной латуни арт. 1.07177.00.0
  Набор ответных планок с выступом, из сатинированной лакированной латуни арт. 1.07177.10.0
  Регулируемая ответная планка из сатинированной лакированной латуни арт. 1.06331.00.0



3	2	85	22	45	4,750	6	1	53155	45	0		
3	2	85	22	50	4,750	6	1	53155	50	0		
3	2	85	22	60	4,750	6	1	53155	60	0		

Типология	Описание	РИГЕЛИ Точка запирания	Кол-во оборотов	МО	Лиц. планка	Вход	Кг.	Шт.	АРТИКУЛ Тип	Разм. Дверь	Отд.	Индекс изм.	Особ. Поз.
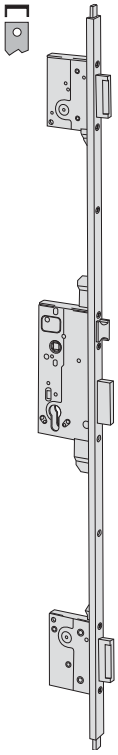	• Регулируемая лицевая планка "U"-образной формы из сатинированной лакированной латуни 22 x 10 мм., высота 2.600 мм. регулировка верхней части в пределах 650 мм. регулировка нижней части в пределах 35 мм. • Защелка и 3 боковых ригеля • Вертикальные удлинители для концевых тяг • В КОМПЛЕКТЕ: 2 ответные части для верхней точки запирания арт. 1.06292.00.0 и арт. 1.06292.01.0 1 ответная часть для нижней точки запирания арт. 1.06086.00 • ПО ЗАКАЗУ: Набор ответных планок из сатинированной лакированной латуни арт. 1.07176.00.0 Набор ответных планок с выступом, из сатинированной лакированной латуни арт. 1.07176.10.0 Регулируемая ответная планка из сатинированной лакированной латуни арт. 1.06330.00.0		5	2	85	22	45	3,900	6	1	53137	45	0	
			5	2	85	22	50	3,900	6	1	53137	50	0	
			5	2	85	22	60	3,900	6	1	53137	60	0	
	• Регулируемая лицевая планка "U"-образной формы из сатинированной лакированной латуни 22 x 10 мм., высота 2.600 мм. регулировка верхней части в пределах 650 мм. регулировка нижней части в пределах 35 мм. • Защелка и 3 боковых ригеля • Вертикальные удлинители для концевых тяг • В КОМПЛЕКТЕ: 2 ответные части для верхней точки запирания арт. 1.06292.00.0 и арт. 1.06292.01.0 1 ответная часть для нижней точки запирания арт. 1.06086.00 • ПО ЗАКАЗУ: Набор ответных планок из сатинированной лакированной латуни арт. 1.07177.00.0 Набор ответных планок с выступом, из сатинированной лакированной латуни арт. 1.07177.10.0 Регулируемая ответная планка из сатинированной лакированной латуни арт. 1.06331.00.0		5	2	85	22	45	4,750	6	1	53157	45	0	
			5	2	85	22	50	3,900	6	1	53157	50	0	
			5	2	85	22	60	3,900	6	1	53157	60	0	



Технические характеристики:
- Корпус из оцинкованной стали
- Реверсивная плоская защелка из никелированной стали
- Плоские ригели или версии с 3-мя никелированными стержнями
- Регулируемая лицевая планка “U”-образной формы (22 x 10) из сатинированной окрашенной латуни, высотой 2.600 мм. Регулировка верхней части в пределах 650 мм. Регулировка нижней части в пределах 35 мм.

Комплектация:
- 3 ключа
- Винты для крепления замка и ответных пластин
- Инструкция по применению

Дверь:
0 = любая

Типология	Описание	РИГЕЛИ	Ключ артикул	Точки запирания	Кол-во оборотов	МО	Лиц. планка	Вход	Кг.	Шт.	АРТИКУЛ Тип	Разм.	Дверь	Отд.	Индекс-ни	ОсобПоз.
	• Регулируемая лицевая планка из сатинированной лакированной латуни • Защелка и центральный ригель • Вертикальные концевые тяги • В КОМПЛКТЕ: 2 Ответные части для верхней точки запирания арт. 1.06292.00.0 и 1.06292.01.0 1 Ответная часть для нижней точки запирания арт. 1.06086.00.0 1 Внутренняя накладка арт.1.06143.00.0 1 Наружная накладка арт.1.06082.00.0 • ПО ЗАКАЗУ: Ответная планка из сатинированной лакированной латуни арт. 1.06279.11.0 Ответная планка с выступом, из сатинированной лакированной латуни арт. 1.06213.05.0 (необходимы 2 шт.)		1 00100 00 1	3	2	85	22	45	4,750	6	1	57831	45	0			
				3	2	85	22	50	4,750	6	1	57831	50	0			
				3	2	85	22	60	4,750	6	1	57831	60	0			
			1 00102 00 1	3	2	85	22	45	4,750	6	1	57831	46	0			
				3	2	85	22	50	4,750	6	1	57831	51	0			
				3	2	85	22	60	4,750	6	1	57831	61	0			
	• Регулируемая лицевая планка из сатинированной лакированной латуни • Защелка и центральный ригель • Вертикальный удлинитель для концевой тяги • В КОМПЛКТЕ: 2 Ответные части для верхней точки запирания арт. 1.06292.00.0 и 1.06292.01.0 1 Ответная часть для нижней точки запирания арт. 1.06086.00.0 Накладки арт.1.06144.10.0 • ПО ЗАКАЗУ: Набор ответных планок из сатинированной лакированной латуни арт. 1.06279.11.0 Набор ответных планок с выступом, из сатинированной лакированной латуни арт. 1.06213.05.0 (необходимы 2 шт.)		1 00101 00 1	3	2	85	22	45	4,750	6	1	57851	45	0			
				3	2	85	22	50	4,750	6	1	57851	50	0			
				3	2	85	22	60	4,750	6	1	57851	60	0			
			1 00102 00 1	3	2	85	22	45	4,750	6	1	57851	46	0			
				3	2	85	22	45	4,750	6	1	57851	51	0			
				3	2	85	22	60	4,750	6	1	57851	61	0			

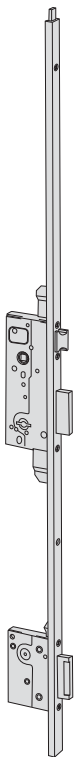

- Регулируемая лицевая планка из сатинированной лакированной латуни
- Защелка и 2 боковых ригеля
- Удлинитель для концевой тяги, преусматривающей вертикальное запирание в верхней точке
- В КОМПЛКТЕ:
  2 Ответные части для верхней точки запирания арт. 1.06292.00.0 и 1.06292.01.0
  1 Внутренняя накладка арт.1.06143.00.0
  1 Наружная накладка арт.1.06082.00.0
- ПО ЗАКАЗУ:
  Набор ответных планок из сатинированной лакированной латуни арт. 1.07178.00.0
  Набор ответных планок с выступом, из сатинированной лакированной латуни арт. 1.07178.10.0

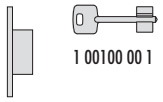

1 00100 00 1

Точки запирания	Кол-во оборотов	МО	Лиц. планка	Вход	Кг.	Шт.	Артикул
3	2	85	22	45	4,750	6	1 57833 45 0
3	2	85	22	50	4,750	6	1 57833 50 0
3	2	85	22	60	4,750	6	1 57833 60 0

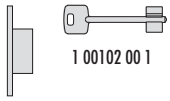

1 00102 00 1

Точки запирания	Кол-во оборотов	МО	Лиц. планка	Вход	Кг.	Шт.	Артикул
3	2	85	22	45	4,750	6	1 57833 46 0
3	2	85	22	50	4,750	6	1 57833 51 0
3	2	85	22	60	4,750	6	1 57833 61 0

- Регулируемая лицевая планка из сатинированной лакированной латуни
- Защелка и 2 боковых ригеля
- Удлинитель для концевой тяги, преусматривающей вертикальное запирание в верхней точке
- В КОМПЛКТЕ:
  2 Ответные части для верхней точки запирания арт. 1.06292.00.0 и 1.06292.01.0
  Накладки арт.1.06144.10.0
- ПО ЗАКАЗУ:
  Набор ответных планок из сатинированной лакированной латуни арт. 1.07179.00.0
  Набор ответных планок с выступом, из сатинированной лакированной латуни арт. 1.07179.10.0

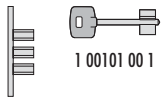

1 00101 00 1

Точки запирания	Кол-во оборотов	МО	Лиц. планка	Вход	Кг.	Шт.	Артикул
3	2	85	22	45	4,750	6	1 57853 45 0
3	2	85	22	50	4,750	6	1 57853 50 0
3	2	85	22	60	4,750	6	1 57853 60 0

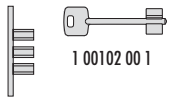

1 00102 00 1

Точки запирания	Кол-во оборотов	МО	Лиц. планка	Вход	Кг.	Шт.	Артикул
3	2	85	22	45	4,750	6	1 57853 46 0
3	2	85	22	50	4,750	6	1 57853 51 0

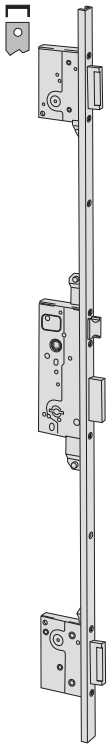

- Регулируемая лицевая планка из сатинированной лакированной латуни
- Защелка и 3 боковых ригеля
- В КОМПЛКТЕ:
  Внутренняя накладка арт. 1.06143.00.0
  Наружная накладка арт. 1.06082.00.0
  ПО ЗАКАЗУ:
- Набор ответных планок из сатинированной лакированной латуни арт. 1.07176.00.0
  Набор ответных планок с выступом, из сатинированной лакированной латуни арт. 1.07176.10.0
  Регулируемая ответная планка из сатинируемой лакированной латуни арт. 1.06330.00.0

- Регулируемая лицевая планка из сатинированной лакированной латуни
- Защелка и 3 боковых ригеля
- В КОМПЛКТЕ:
  Накладки арт.1.06144.10.0
- ПО ЗАКАЗУ:
  Набор ответных планок из сатинированной лакированной латуни арт. 1.07177.00.0
  Набор ответных планок с выступом, из сатинированной лакированной латуни арт. 1.07177.10.0
  Регулируемая ответная планка из сатинированной лакированной латуни арт. 1.06331.00.0

Типология	Описание	РИГЕЛИ	Ключ артикул	Точки запирания	Кол-во оборотов	МО	Лиц. планка	Вход	Кг.	Шт.	АРТИКУЛ Тип	Разм. Дверь	Отд.	Инд.хар-ки	Особ.Поз.
			 1 00100 00 1	3	2	85	22	45	4,750	6	1	57835	45	0		
				3	2	85	22	50	4,750	6	1	57835	50	0		
				3	2	85	22	60	4,750	6	1	57835	60	0		
			 1 00102 00 1	3	2	85	22	45	4,750	6	1	57835	46	0		
				3	2	85	22	50	4,750	6	1	57835	51	0		
				3	2	85	22	60	4,750	6	1	57835	61	0		
			 1 00101 00 1	3	2	85	22	45	4,750	6	1	57855	45	0		
				3	2	85	22	50	4,750	6	1	57855	50	0		
				3	2	85	22	60	4,750	6	1	57855	60	0		
			 1 00102 00 1	3	2	85	22	45	4,750	6	1	57855	46	0		
				3	2	85	22	50	4,750	6	1	57855	51	0		
				3	2	85	22	60	4,750	6	1	57855	61	0		

Типология	Описание	Для серий/артикула	Кг.	Шт.	АРТИКУЛ Тип	Разм.	Дверь	Отд.	Инд.карчи	ОсобПоз.
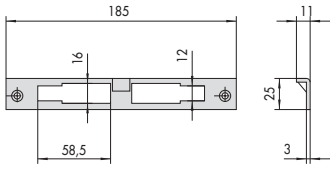	• Реверсивная уголовая ответная планка из латуни	12010, 12011	0,110	6	1	06035	00	0		
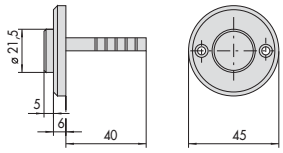	• Латунная кнопка выхода • ПО ЗАЯВКЕ: Никелированная латунь (отд. 12)	12010, 12011, 12015, 12016	0,037	6	1	06110	00	0		
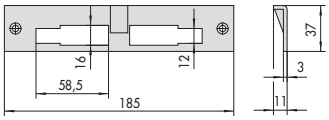	• Реверсивная уголовая ответная планка из латуни	12015, 12016	0,163	6	1	06218	00	0		
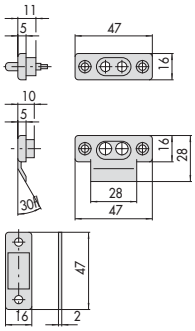	• Комплект нейлоновых контактов с прокладками: 2 мм. (4 шт.)	11000, 12000, 13000	0,035	6	1	06510	00	0		
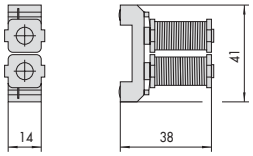	• Комплект катушек • Напряжение 12 В переменного тока	12010, 12011, 12015, 12016	0,051	6	1	07009	00	0		
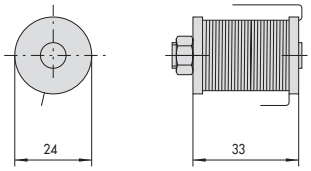	• Комплект катушек • Напряжение 12 В переменного тока	13010	0,071	6	1	07012	00	0		
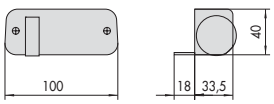	• Роликовая ответная часть из стали покрытой серым лаком	11610, 11611, 11630, 11631, 11635	0,178 0,178	6 6	1 1	07017 07017	10 10	1 2		

Типология	Описание	Для серий/артикула	Кг.	Шт.	АРТИКУЛ Тип	Разм. Дверь	Отд.	Инд.хар-ки	Особ.Поз.
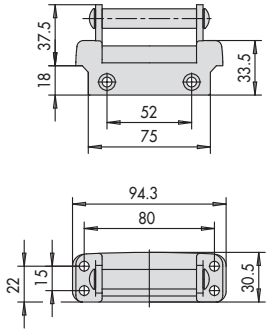	• Запасная ответная часть с выступом	1A610, 1A611, 1A630, 1A631	0,200	6	1 07021 10 0				
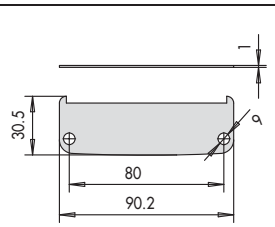	• Шайбы для ответных планок 1 мм	1A610, 1A611, 1A630, 1A631	0,025	6	1 07021 11 0				
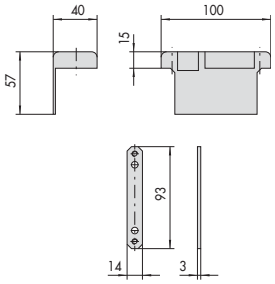	• Комплект ответной части: ползун анкерная пластина крепежные винты	11610, 11921, 11931	0,100 0,100	1 1	1 07018 10 3 1 07018 10 4				
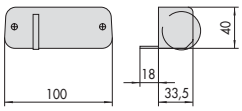	• Роликовая ответная часть из стали покрытой серым лаком	11660, 11661, 11670, 11671	0,210 0,210	6 6	1 07019 10 1 1 07019 10 2				
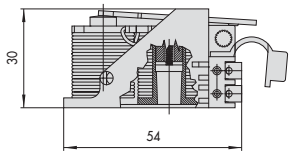 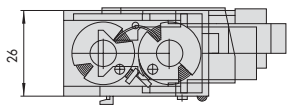	• Комплект катушек • Напряжение 12 В переменного тока • Подставка из нейлона черного цвета	11521, 11540, 11551, 11560, 11610, 11611, 11630, 11631, 11660, 11661, 11670, 11671, 11721, 11731, 11761, 11771, 11823, 11921, 11931	0,087 0,087	6 6	1 07118 00 1 1 07118 00 2				
	• Комплект катушек • Напряжение 24 В переменного тока • Подставка из нейлона черного цвета	11540, 11560, 11610, 11611, 11630, 11631, 11660, 11661, 11670, 11671	0,075 0,082	6 6	1 07118 01 1 1 07118 01 2				

Типология	Описание	Для серий/артикула	Кг.	Шт.	АРТИКУЛ Тип	Разм.	Дверь	Отд.	Инд.марки	Особ.Поз.
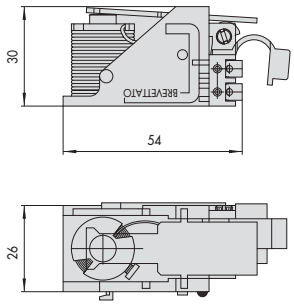	• Комплект катушек с микрочипом • Напряжение 12 В переменного тока • Подставка из нейлона синего цвета	11521, 11540, 11551, 11560, 11610, 11611, 11630, 11631, 11660, 11661, 11670, 11671, 11721, 11731, 11761, 11771, 11823, 11921, 11931	0,075	6	1 07120 00 1					
			0,074	6	1 07120 00 2					
	• Комплект катушек с микрочипом • Напряжение 24 В переменного тока • Подставка из нейлона синего цвета	11540, 11560, 11610, 11611, 11630, 11631, 11660, 11661, 11670, 11671	0,075	6	1 07120 01 1					
			0,075	6	1 07120 01 2					
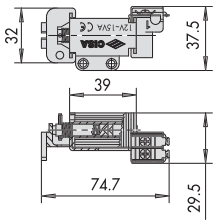	• Комплект катушек • Напряжение 12 В переменного тока	1A610, 1A611, 1A630, 1A631, 1A721, 1A731	0,092	6	1 07025 00 0					

Типология	Описание	Для серий/артикула	Кг.	Шт.	АРТИКУЛ Тип	Разм. Дверь	Отд.	Инд.зар-ки	Особ/Поз.
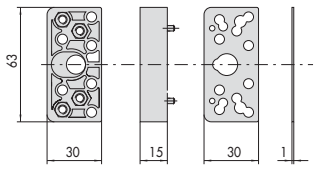	• Комплект прокладок а аллюминиевым покрытием	54570, 57580	0,180	6	1	06091	10	0	
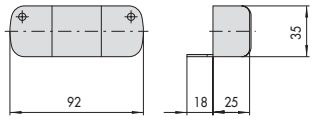	• Ответная часть из стали с покрытием темно-бордового цвета	50110, 50111, 50115, 50120, 50121, 50150, 50151, 50160, 50170, 50171, 50180, 50181	0,104	6	1	07024	00	1	
			0,090	6	1	07024	00	2	
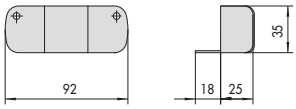	• Ответная часть из стали с покрытием темно-бордового цвета	50130, 50131, 50141	0,095	6	1	07029	00	1	
			0,095	6	1	07029	00	2	

Типология	Описание	Для серий/артикула	Кг.	Шт.	АРТИКУЛ Тип	Разм. Дверь	Отд.	Инд.марки	Особ.Поз.
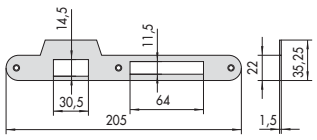	• Ответная планка с выступом и закругленными углами, латунированная сталь	52131, 52631, 52671	0,049	25	1 06098 00 0				
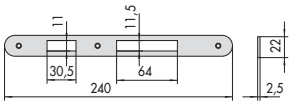	• Ответная планка с закругленными углами, латунированная сталь	52641	0,087	25	1 06100 10 0				
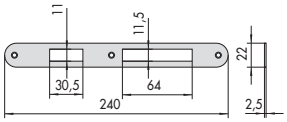	• Ответная планка с закругленными углами, санинированная латунь	5C140	0,096	25	1 06100 15 0				
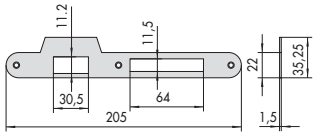	• Ответная планка с выступом и закругленными углами, латунированная сталь	52641	0,056	25	1 06101 10 0				
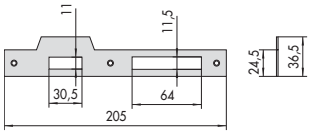	• Плоская ответная планка с выступом из латунированной стали	52621	0,058	25	1 06102 10 0				
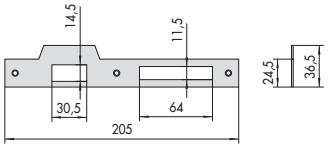	• Плоская латунная ответная планка с выступом (заходом)	5C110	0,057	25	1 06102 13 0				
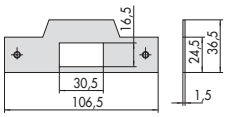	• Плоская латунная ответная планка с выступом (заходом)	52300	0,040	25	1 06107 00 0				
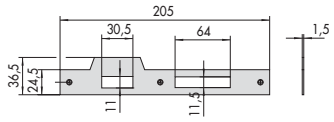	• Плоская латунная ответная планка с выступом (заходом)	5C120	0,055	25	1 06149 00 0				
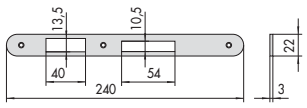	• Плоская ответная планка с закругленными краями, из латунированной стали	52031	0,090	25	1 06150 00 0				

Типология	Описание	Для серий/артикула	Кг.	Шт.	АРТИКУЛ Тип	Разм. Дверь	Отд.	Инд.зар-ки	Особ.Поз.
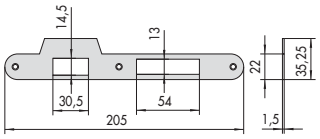	• Плоская ответная планка с выступом с закругленными краями, из латунированной стали	52031	0,050	25	1	06151	00	0	
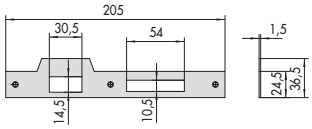	• Плоская ответная планка с выступом из латунированной стали	52011	0,052	25	1	06152	00	0	
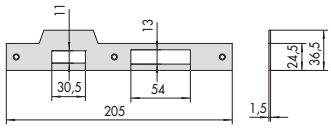	• Плоская ответная планка с выступом из латунированной стали	52021	0,550	25	1	06162	00	0	
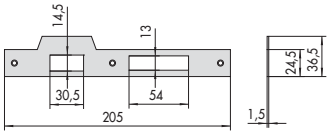	• Плоская ответная планка с выступом, из латуни	52010	0,055	25	1	06163	00	0	
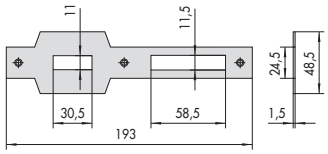	• Ответная планка из оцинкованной стали	52621	0,074	25	1	06206	00	0	
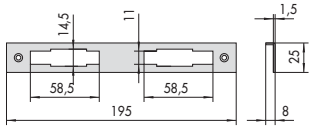	• Угловая ответная планка из латуни	5C110	0,062	25	1	06216	00	0	
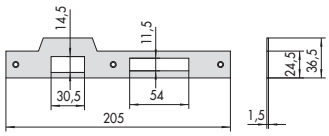	• Плоская ответная планка с выступом, латунированная сталь	52111, 52611, 52651	0,050	25	1	06223	00	0	
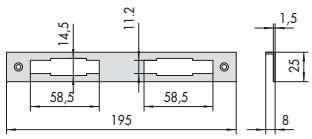	• Угловая ответная планка из латунированной стали	52111, 52611, 52651	0,053	25	1	06226	00	0	
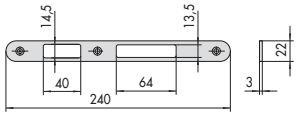	• Угловая ответная планка с закругленными краями из латунированной стали	52131, 52631, 52671	0,098	25	1	06243	00	0	

Типология	Описание	Для серий/артикула	Кг.	Шт.	АРТИКУЛ Тип Разм. Дверь Отд. Инд.хар-ки ОсобПоз.
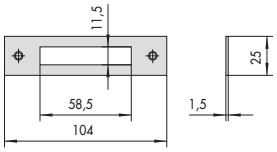	• Плоская ответная планка из латуни	52210, 52310	0,025	25	1 07032 00 0
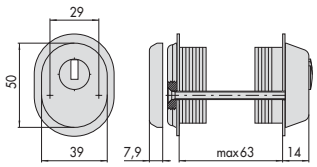	• Защитная накладка для цилиндров RS3, ASTRAL (с длеинным ключом Инд. хар-ки CL) и ASIX из корбонитрированной стали с золотистым покрытием • В комплекте: прокладки 2 мм. (16 шт.), 1 мм. (2 шт.) прокладки для кожуха 2 мм. (2 шт.) винты M5 x 73 мм. внутренняя накладка	12000, 52000, 53000	0,500	1	1 06460 15 0
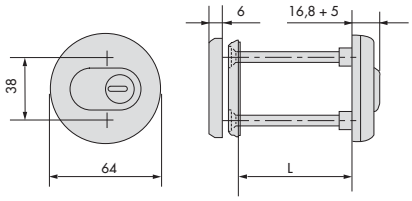	• Защитная накладка из закаленной стали с покрытием из полированной латуни • 2 винта (M6) • ВАРИАНТЫ ОТДЕЛКИ: Анодированое покрытие "светлая бронза" (отд. 64) Анодированное покрытие "темная бронза" (отд. 65) Полированный хром (отд.18)	0A310, 0B310, 08310, 08710	70,0	0,310	1 1 06460 50 0
		0A310, 0B310, 08310, 08710	110,0	0,320	1 1 06460 51 0
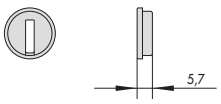	• Вращающаяся вставка из карбонитрированной стали для накладок серии 06460 и 06461	0A310, 0B310, 08310, 08510, 08710	0,009	50	1 06466 01 0

Типология	Описание	Для серий/артикула	Кг.	Шт.	АРТИКУЛ Тип	Разм. Дверь	Отд.	Инд.зар-ки	Особ/Поз.
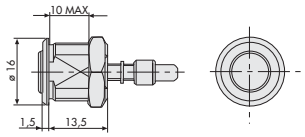	• Индикатор "занято" из латуни	52842, 52844, 52862, 52864	0,015	6	1	06146	00	0	
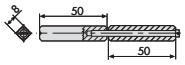	• Стальной разъемный квадратный стержень	52760, 52761, 52844, 52864	0,047	25	1	07206	01	0	

Типология	Описание	Для серий/артикула	Kg Кг.	Шт.	АРТИКУЛ Тип	Разм.	Дверь	Отд.	Инд.харчки	Особ.Поз.
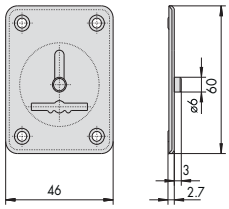	• Накладка из латуни для внутренней стороны двери	57000	0,035	12	1	06081	00	0		
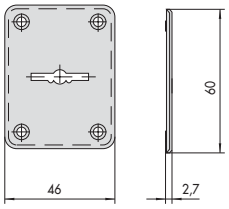	• Плоская ответная планка из оцинкованной стали	1 06119 00 0, 1 06142 00 0, 57000	0,030	12	1	06082	00	0		
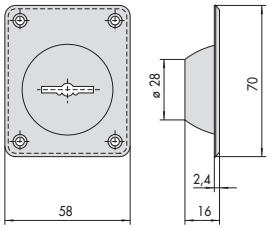	• Накладка из латуни на внешнюю сторону двери с объемным выступом	1 06119 00 0, 1 06142 00 0, 57000	0,031	12	1	06083	00	0		
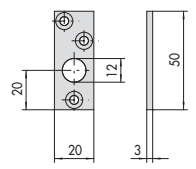	• Ответная планка из стали для верхней точки запирания	52526, 56255, 57015, 57020, 57024, 57033, 57215, 57217, 57255, 57296	0,028	12	1	06084	00	0		
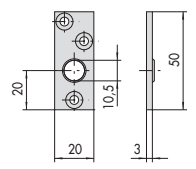	• Стальная планка, направляющая для тяги, с нейлоновой втулкой	52526, 56255, 57015, 57020, 57024, 57033, 57215, 57217, 57255, 57296	0,029	12	1	06085	00	0		
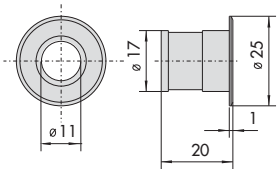	• Ответная часть из латуни для нижней точки запирания диаметром 11 мм. • ПРЕДНАЗНАЧЕНА ДЛЯ прямых удлинителей тяг с наконечником диаметром 10 мм.	1 06415 00 0, 1 06441 15 0, 1 07088 03 0, 43090, 43190, 43690, 46445, 52526, 53131, 53137, 53151, 53157, 56255, 57015, 57019, 57020, 57024, 57033, 57055, 57215, 57217, 57255, 57259, 57265, 57296, 57831, 57837, 57851, 57857	0,016	12	1	06086	00	0		

Типология	Описание	Для серий/артикула	Кг.	Шт.	АРТИКУЛ Тип	Разм. Дверь	Отд.	Инд.зар-ки	Особ/Поз.
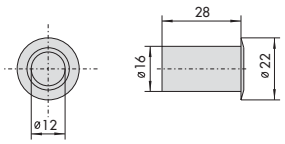	• Напольная ответная часть из латуни с подпружиненной пылезащитной заглушкой, диаметр 12 мм. • ПРЕДНАЗНАЧЕНА ДЛЯ прямых удлинителей тяг с наконечником диаметром 8 мм замков с несколькими точками запирания серии 46445 удлинителя для замка Multitop арт. 1.06449.11.0		0,020	12	1 06086 02 0				
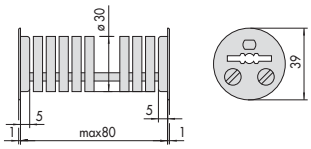	• Втулка-направляющая для ключа с фланцем из нейлона в комплекте с восемью прокладками	57000	0,050	12	1 06142 00 0				
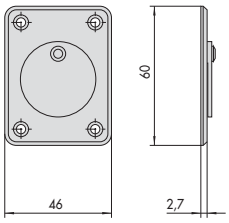	• Накладка с внутренней стороны двери, из латуни, со шторкой	57000	0,032	12	1 06143 00 0				
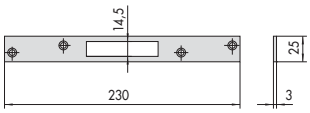	• Ответная планка из никелированной стали	57010	0,117	25	1 06231 00 0				
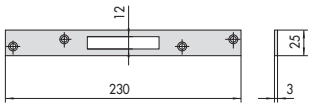	• Ответная планка из никелированной стали	57015, 57020, 57220, 57225, 57230	0,124	25	1 06235 00 0				
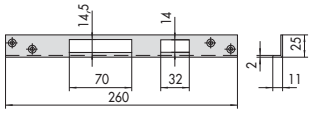	• Угловая ответная планка из никелированной стали	56250, 56255, 57210, 57211, 57215, 57250, 57255	0,116 0,120	25 25	1 06270 00 1 1 06270 00 2				
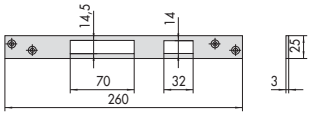	• Плоская ответная планка из никелированной стали	56250, 57250	0,126	25	1 06271 00 0				
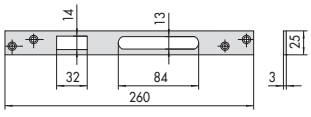	• Плоская ответная планка из никелированной стали	56255, 57215, 57255	0,131	25	1 06272 00 0				

Типология	Описание	Для серий/артикула	Kg Кг.	Шт.	АРТИКУЛ Тип	Разм.	Дверь	Отд.	Инд.харки	Особ.Поз.
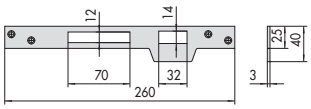	• Ответная планка с выступом из никелированной стали	56255, 57255	0,146	25	1	06275	00	0		
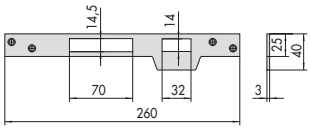	• Ответная планка с выступом из никелированной стали	56250, 57250	0,140	25	1	06276	00	0		
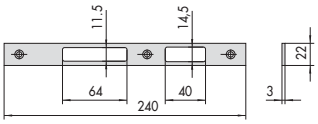	• Плоская ответная планка из никелированной стали	57211	0,100	25	1	06278	00	0		
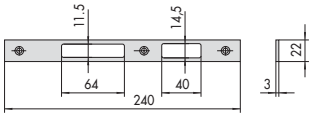	• Плоская ответная планка из санитинированной латунированной стали покрытой лаком	52521, 57291	0,120	25	1	06278	11	0		
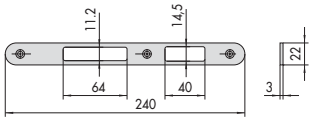	• Ответная планка с выступом и закругленными углами, никелированная сталь	57210	0,096	25	1	06279	00	0		
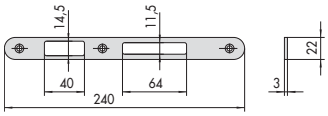	• Ответная планка с выступом и закругленными углами, сатинированная латунированная сталь покрытая лаком	52520, 57290	0,120	25	1	06279	12	0		
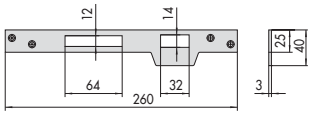	• Ответная планка с выступом из никелированной стали	57211, 57215	0,145	25	1	06281	00	0		
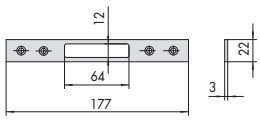	• Плоская ответная планка из никелированной стали	57220	0,079	25	1	06282	00	0		
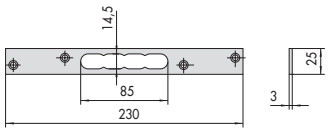	• Плоская ответная планка из латунированной стали покрытой лаком	1 57028 60 0	0,100	12	1	06283	01	0		
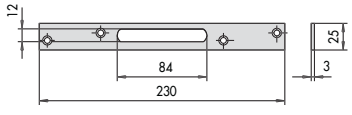	• Плоская ответная планка из латунированной стали покрытой лаком	1 57033 60 0	0,100	12	1	06283	02	0		

Типология	Описание	Для серий/артикула	Кг.	Шт.	АРТИКУЛ Тип	Разм. Дверь	Отд.	Инд.зар-ки	Особ/Поз.
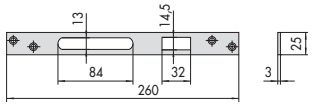	• Плоская ответная планка из латунированной стали покрытой лаком	52526, 57260, 57265, 57296	0,131	25	1 06284 00 0				
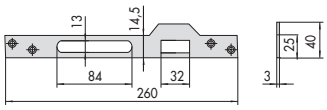	• Ответная планка с выступом и закругленными углами, латунированная сталь покрытая лаком	57260, 57265	0,140	25	1 06284 01 0				
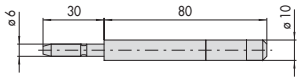	• Концевая тяга, защищенная от перепиливания, диаметром 10 мм. из оцинкованной стали • Сопротивление боковой нагрузке 15 кН	1 06415 00 0, 1 06416 00 0, 1 06441 15 0	0,056	12	1 06291 00 0				
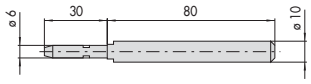	• Концевая неразъемная тяга диаметром 10 мм. из оцинкованной стали • Сопротивление боковой нагрузке 25 кН	1 06415 00 0, 1 06416 00 0, 1 06441 15 0, 1 07088 03 0	0,054	12	1 06291 05 0				
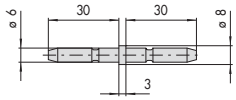	• Соединительная муфта для тяг, оцинкованная сталь	1 06415 00 0, 1 06416 00 0, 1 06441 00 0, 1 06441 10 0, 1 06441 15 0, 1 06441 20 0, 1 06451 00 0, 1 06451 10 0, 1 07088 00 0, 1 07088 03 0	0,016	12	1 06291 20 0				
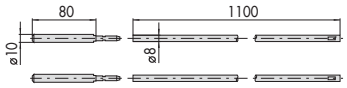	• Внутренние тяги-удлинители с цинковым покрытием • В КОМПЛЕКТЕ: • Набор тяг-удлинителей диаметром 8 мм. • Неразъемная концевая тяга диаметром 10 мм. арт. 1.06291.05.0 (2 шт.)	52526, 56016, 56255, 57015, 57016, 57019, 57033, 57035, 57055, 57215, 57217, 57225, 57226, 57255, 57256, 57259, 57265, 57296, 57318, 57336	0,533	12	1 06415 00 0				
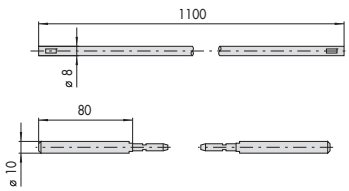	• Внутренняя тяга-удлинитель с цинковым покрытием • В КОМПЛЕКТЕ: • Тяга-удлинитель диаметром 8 мм. • Неразъмная концевая тяга диаметром 10 мм. арт. 1.06291.05.0 (2 шт.)	57020, 57024, 57230	0,350	10	1 06416 00 0				

Типология	Описание	Для серий/артикула	Кг.	Шт.	АРТИКУЛ Тип	Разм.	Дверь	Отд.	Инд.марки	Особ.Поз.
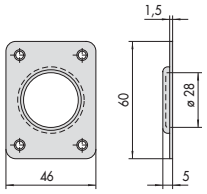	• Наружная накладка из латуни	57110, 57115, 57120, 57125, 57130, 57135, 57150, 57155, 57160, 57165, 57170, 57175	0,029	12	1 06140 00 0					
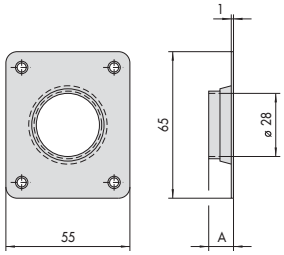	• Чашевидная наружная накладка из латуни • A = 10, толщина дверей 60 мм.	57110, 57115, 57120, 57125, 57130, 57135, 57150, 57155, 57160, 57165, 57170, 57175	0,032	12	1 06140 01 0					
	• Чашевидная наружная накладка из латуни • A = 22, толщина дверей 70 мм.	57110, 57115, 57120, 57125, 57130, 57135, 57150, 57155, 57160, 57165, 57170, 57175	0,037	12	1 06140 02 0					
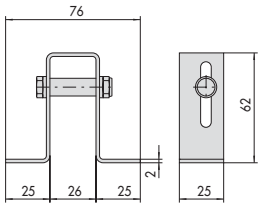	• Ответная часть для верхней точки запирания из стали с бронзовым лакированным покрытием	57120, 57125, 57130, 57135, 57160, 57165, 57170, 57175, 57190	0,100	12	1 06236 00 0					
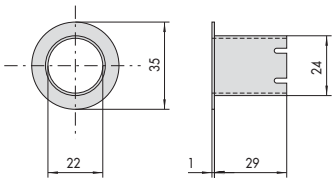	• Ответная часть для нижней точки запирания из латуни	57120, 57125, 57130, 57135, 57160, 57165, 57170, 57175, 57190	0,025	12	1 06237 00 0					
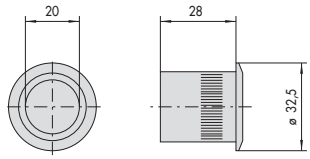	• Ответная часть для нижней точки запирания из латуни с подпружиненной пылезащитной крышкой	57120, 57125, 57130, 57135, 57160, 57165, 57170, 57175, 57190	0,028	12	1 06237 01 0					
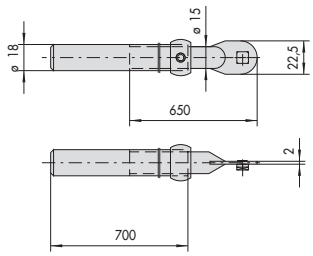	• Регулируемая тяга из стали, покрытие лакированная бронза	57120, 57125, 57130, 57135, 57160, 57165, 57170, 57175, 57190	0,734	6	1 06417 00 0					

Типология	Описание	Для серий/артикула	Кг.	Шт.	АРТИКУЛ Тип	Разм.	Дверь	Отд.	Инд.зар-ки	Особ.Поз.
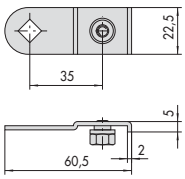	• Комплект девиатора из стали, покрытие лакированная бронза	57120, 57125, 57130, 57135, 57160, 57165, 57170, 57175	0,050	12	1	06418	00	0		
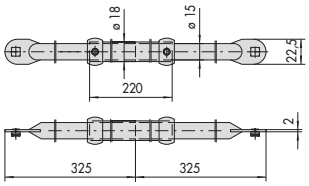	• Поперечный регулируемый удлинитель из стали, покрытие лакированная бронза	57130, 57135, 57170, 57175	0,412	4	1	06419	00	0		
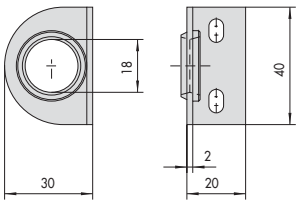	• Планка направляющая для удлинителей тяг, из стали с лакированным бронзовым покрытием	57120, 57125, 57130, 57135, 57160, 57165, 57170, 57175, 57190	0,030	24	1	06422	00	0		
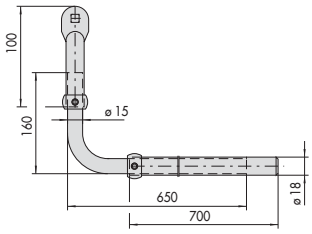	• Регулируемая тяга из стали с лакированным бронзовым покрытием	57120, 57125, 57130, 57135, 57160, 57165, 57170, 57175	0,770	1	1	06423	00	0		
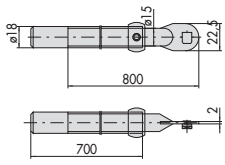	• Регулируемый удлинитель из стали с лакированным бронзовым покрытием	57120, 57125, 57130, 57135, 57160, 57165, 57170, 57175, 57190	0,766	6	1	06424	00	0		
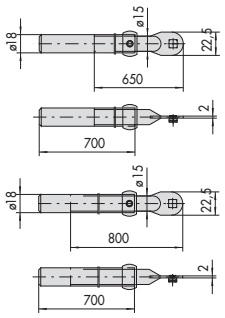	• Полный набор тяг для ригеля из арт. 06417 и 06424	57120, 57125, 57160, 57165, 57190	1,500	1	1	06425	00	0		
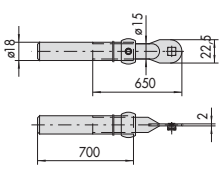	• Полный набор тяг для ригеля из двух шт. арт. 06417	57120, 57125, 57160, 57165, 57190	1,375	1	1	06425	01	0		

Типология	Описание	Для серий/артикула	Кг.	Шт.	АРТИКУЛ Тип	Разм.	Дверь	Отд.	Инд.карточки	ОсобПоз.
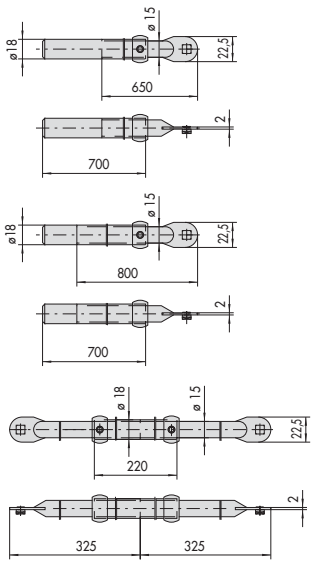	• Набор удлинителей, два арт. 06417 и арт. 06424 и один арт. 06419	57130, 57135, 57170, 57175	3,200	1	**1 06426 00 0**					
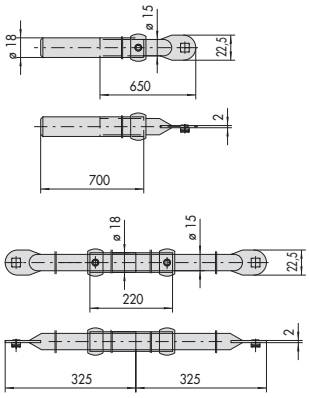	• Полный набор тяг для ригеля, четыре арт. 06417, арт. 06424 и арт. 06419	57130, 57135, 57170, 57175	3,158	1	**1 06426 01 0**					
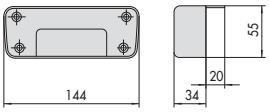	• Ответная часть из стали с бронзовым покрытием	57110, 57115, 57120, 57125, 57130, 57135, 57150, 57155, 57160, 57165, 57170, 57175	0,320	2	**1 07054 00 0**					
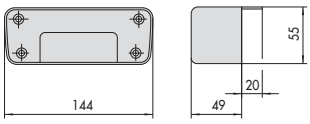	• Ответная часть для верхней точки запирания из стали с бронзовым лакированным покрытием	57110, 57115, 57120, 57125, 57130, 57135, 57150, 57155, 57160, 57165, 57170, 57175	0,442	2	**1 07055 00 0**					

Типология	Описание	Для серий/артикула	Кг.	Шт.	АРТИКУЛ Тип	Разм.	Дверь	Отд.	Инд.зар-ки	Особ.Поз.
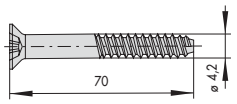	• Винт из никелированной стали	1 06119 00 0, 1 06123 00 1, 1 06123 03 0, 1 06123 04 0, 1 06142 00 0, 1 06142 02 0	0,006	50	1 06048 02 0					
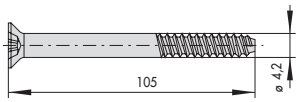	• Винт из никелированной стали	1 06119 00 0, 1 06123 00 1, 1 06123 03 0, 1 06123 04 0, 1 06142 00 0, 1 06142 02 0	0,008	50	1 06048 03 0					
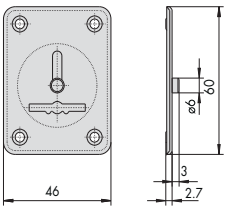	• Накладка из латуни для внутренней стороны двери	57000	0,035	12	1 06081 00 0					
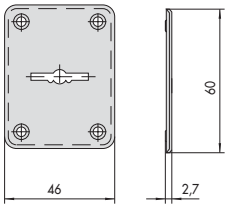	• Накладка из латуни для внешней стороны двери	1 06119 00 0, 1 06142 00 0, 57000	0,030	12	1 06082 00 0					
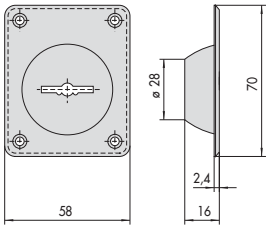	• Накладка из латуни на внешнюю сторону двери с объемным выступом	1 06119 00 0, 1 06142 00 0, 57000	0,031	12	1 06083 00 0					
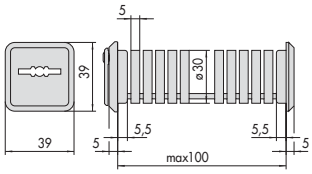	• Накладки и втулка-направляющая для ключа из полированной латуни в комплекте с десятью прокладками • ВАРИАНТЫ ОТДЕЛКИ: Алюминий с бронзовым покрытием (отд. 47) Хромированная латунь (отд. 18)	57000	0,094	5	1 06119 00 0					
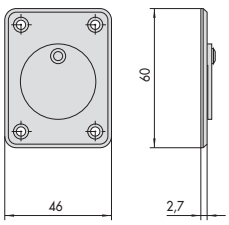	• Накладка с внутренней стороны двери, из латуни, со шторкой	57000	0,032	12	1 06143 00 0					

Типология	Описание	Для серий/артикула	Кг.	Шт.	АРТИКУЛ
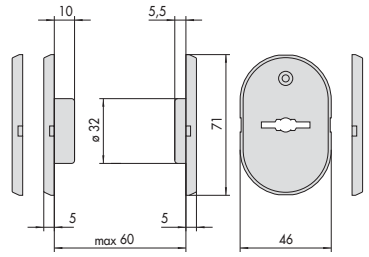	• Накладка из полированной латуни с втулкой - направляющей для ключа • Для сувальдных замков • ВАРИАНТЫ ОТДЕЛКИ: Полированный хром (отд.18) Анодированое покрытие "светлая бронза" (отд.64) Анодированное покрытие "темная бронза" (отд.65)		0,105	6	1 06144 10 1
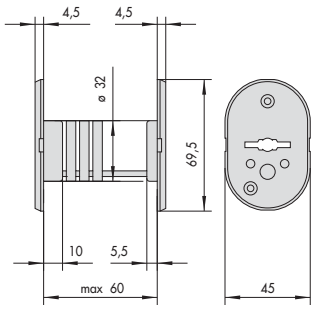	• Втулка-направляющая для ключа из нейлона в комплекте с держателем для накладки и 3 прокладками • Для сувальдных замков		0,066	6	1 06144 15 0
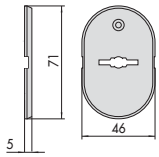	• Кожух из полированной латуни для накладки-втулки, направляющей для ключа • ВАРИАНТЫ ОТДЕЛКИ: Полированный хром (отд.18) Анодированное покрытие "светлая бронза" (отд.64) Анодированное покрытие "темная бронза" (отд.65)	1 06144 10 1, 1 06144 15 0	0,030	50	1 06144 50 1
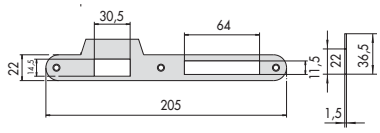	• Ответная планка из латуни с выступом (заходом)	5C130, 5C170, 53131, 53151, 57831, 57851	0,055	25	1 06213 05 0
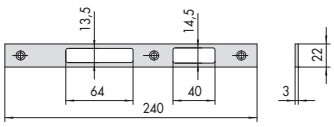	• Центральная ответная планка из стали с бронзовым покрытием	53002	0,100	12	1 06278 10 0
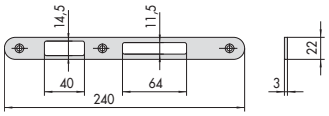	• Центральная ответная планка из стали с бронзовым покрытием	53002	0,100	12	1 06279 10 0
	• Центральная ответная планка из оцинкованной стали с желтым покрытием	53002	0,091	12	1 06279 10 0 82
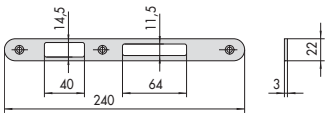	• Ответная планка с выступом и закругленными углами, сатинированная латунь покрытая лаком	5C130, 5C170, 53035, 53131, 53133, 53135, 53137, 53151, 53153, 53155, 53157, 57831, 57833, 57835, 57851, 57853, 57855	0,096	12	1 06279 11 0

Типология	Описание	Для серий/артикула	Кг.	Шт.	АРТИКУЛ Тип	Разм.	Дверь	Отд.	Инд.зар-ки	Особ/Поз.
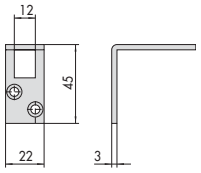	• Верхняя ответная часть (для одностворчатой двери) из латуни	53131, 53133, 53137, 53151, 53153, 53157, 57831, 57833, 57851, 57853	0,060	25	1	06292	00	0		
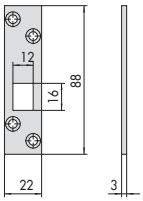	• Верхняя ответная часть (для двустворчатой двери) из латуни	53131, 53133, 53137, 53151, 53153, 53157, 57831, 57833, 57851, 57853	0,060	25	1	06292	01	0		
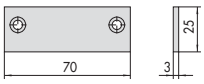	• Планка с выступом из латуни с бронзовым покрытием совместима с центральными ответными планками	53002, 53003	0,040	25	1	06293	00	0		
	• Планка с выступом из сатинированной латуни покрытой лаком асовместима с центральными ответными планками	53002, 53003	0,040	25	1	06293	01	0		
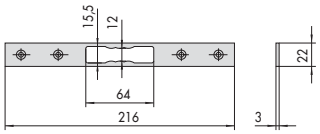	• Верхняя и нижняя ответные планки из стали с бронзовым покрытием, для боковых ригелей	53003	0,100	25	1	06322	00	0		
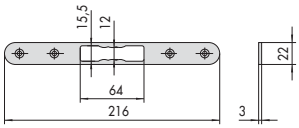	• Верхняя и нижняя ответные планки из стали с бронзовым покрытием, для боковых ригелей	53002	0,100	25	1	06323	00	0		
	• Ответная планка для верхней и нижней точки запирания, оцинкованная сталь с желтым покрытием, для боковых ригелей	53002	0,087	25	1	06323	00	0	82	
	• Верхняя и нижняя ответные планки из сатинированной латуни, для боковых ригелей	53035, 53133, 53135, 53137, 57833, 57835	0,100	12	1	06323	01	0		
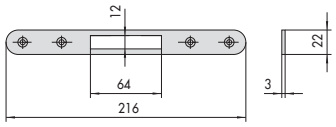	• Верхняя и напольная ответная планка из сатинированной латуни, для боковых ригелей	53153, 53155, 53157, 57853, 57855	0,120	12	1	06325	00	0		
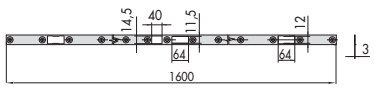	• Цельная ответная планка (1600 мм.) с прямоугольными краями, сталь с бронзовым покрытием	53003	0,800	6	1	06328	00	0		
	• Цельная ответная планка (1.600 мм.) с прямоугольными краями, оцинкованная сталь с желтым покрытием	53003	0,800	6	1	06328	00	0	82	

Типология	Описание	Для серий/артикула	Кг.	Шт.	АРТИКУЛ Тип	Разм.	Дверь	Отд.	Инд.хар-ки	ОсобПоз.
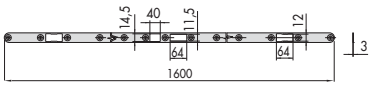	• Цельная ответная планка (1600 мм.) с закругленными краями, сталь с бронзовым покрытием	53002	0,800	6	1 06329 00 0					
	• Цельная ответная планка (1.600 мм.) с прямоугольными краями, оцинкованная сталь с желтым покрытием	53002	0,800	6	1 06329 00 0 82					
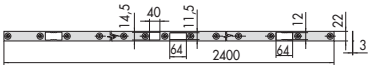	• Регулируемая ответная планка из сатинированной латуни покрытой лаком	53035, 53135, 53137, 57835, 57837	1,300	6	1 06330 00 0					
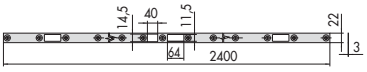	• Регулируемая ответная планка из сатинированной латуни покрытой лаком	53155, 53157, 57855, 57857	1,300	6	1 06331 00 0					
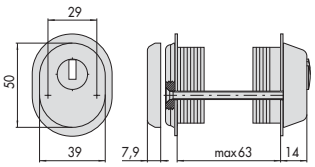	• Защитная накладка для цилиндров RS3, ASTRAL (с длеинным ключом Инд. хар-ки CL) и ASIX из корбонитрированной стали с золотистым покрытием • В комплекте: прокладки 2 мм. (16 шт.), 1 мм. (2 шт.) прокладки для кожуха 2 мм. (2 шт.) винты M5 x 73 мм. внутренняя накладка	12000, 52000, 53000	0,500	1	1 06460 15 0					
	• Замок для боковой, верхней/нижней точек запирания с плоскими ригелями и удлинителями для вертикального запирания двери	53000, 57000	0,550	1	1 07172 10 0					
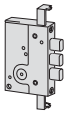	• Замок для боковой, верхней/нижней точек запирания с ригелеми-стержнями и удлинителями для вертикального запирания двери	53153, 53155, 53157, 57853, 57855	0,550	1	1 07172 30 0					
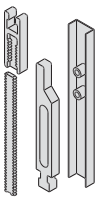	• Набор для вертикальных точек запирания, состоящий из 2х ответных частей (плоской, угловой) и 1 ответной части для нижней точки запирания	53000, 57000	0,533	1	1 07173 00 0					
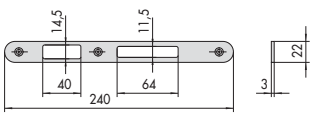	• Набор ответных планок из стали с бронзовым покрытием: 1 шт. арт. 1.06279.10.0 2 шт.арт. 1.06323.00.0	53002	0,266	6	1 07174 00 0					
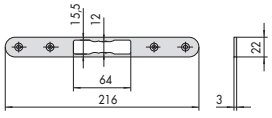	• Комплект ответных накладок из оцинкованной стали с желтым покрытием: 1 шт. арт. 1.06279.10.0.82 2 шт. арт.1.06323.00.0.82	53002	0,180	6	1 07174 00 0 82					

Типология	Описание	Для серий/артикула	Кг.	Шт.	АРТИКУЛ Тип	Разм.	Дверь	Отд.	Инд.зар-ки	Особ.Поз.
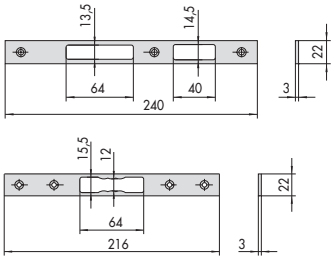	• Набор ответных планок из стали с бронзовым покрытием: 1 шт. арт. 1.06278.10.0 2 шт.арт. 1.06322.00.0	53003	0,300	6	1	07175	00	0		
	• Комплект ответных накладок из оцинкованной стали с желтым покрытием: 1 шт. арт. 1.06278.10.0.82 2 шт. арт.1.06323.00.0.82	53003	0,300	6	1	07175	00	0	82	
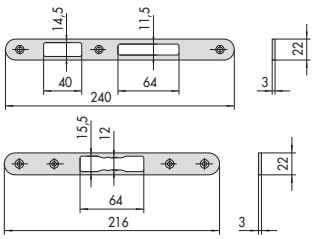	• Набор ответных планок из сатинированной лакированной латуни: 1 шт. арт. 1.06279.11.0 2 шт.арт. 1.06323.01.0	53035, 53135, 53137, 57835	0,300	6	1	07176	00	0		
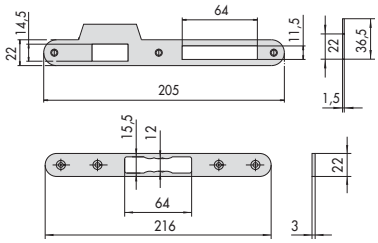	• Набор ответных планок из сатинированной лакированной латуни: 2 шт. арт. 1.06213.05.0 2 шт.арт. 1.06323.01.0	53035, 53135, 53137, 57835	0,300	6	1	07176	10	0		
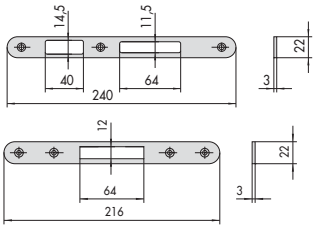	• Набор ответных планок из сатинированной лакированной латуни: 1 шт. арт. 1.06279.11.0 2 шт.арт. 1.06325.01.0	53155, 53157, 57855	0,275	6	1	07177	00	0		
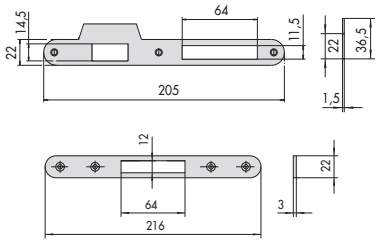	• Набор ответных планок из сатинированной лакированной латуни: 2 шт. арт.1.06213.05.0 2 шт.арт. 1.06325.01.0	53155, 53157, 57855	0,300	6	1	07177	10	0		
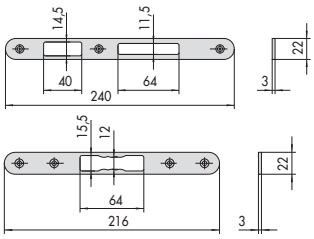	• Набор ответных планок из сатинированной лакированной латуни: 1 шт. арт. 1.06279.11.0 1 шт.арт. 1.06323.01.0	53133, 57833	0,192	6	1	07178	00	0		

Типология	Описание	Для серий/артикула	Кг.	Шт.	АРТИКУЛ Тип Разм. Дверь Отд. Инд.карки ОсобПоз.
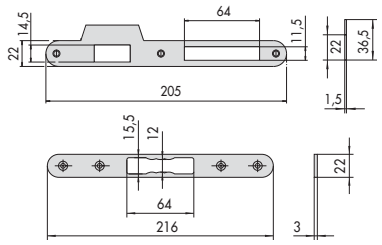	• Набор ответных планок из сатинированной лакированной латуни: 2 шт. арт. 1.06213.05.0 1 шт.арт. 1.06323.01.0	53133, 57833	0,200	6	1 07178 10 0
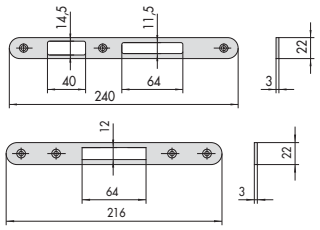	• Набор ответных планок из сатинированной лакированной латуни 1 шт. арт. 1.06279.11.0 1 шт. арт. 1.06325.00.0	53153, 57853	0,300	6	1 07179 00 0
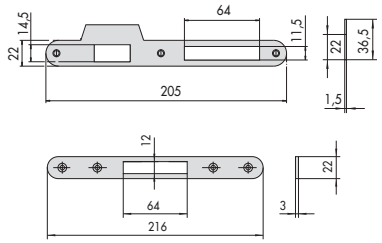	• Набор ответных планок из сатинированной лакированной латуни 2 шт. арт. 1.06213.05.0 1 шт.арт. 1.06325.01.0	53153, 57853	0,300	6	1 07179 10 0
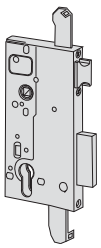	• Центральный цилиндровый замок с защелкой и плоским ригелем	53002, 53003, 53035, 53131, 53133, 53135, 53137, 57831, 57833, 57835	0,770 0,800 0,860	1 1 1	1 52507 45 0 1 52507 50 0 1 52507 60 0
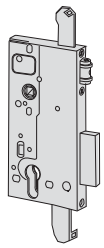	• Центральный цилиндровый замок с защелкой и плоским ригелем	53002, 53003, 53035, 53131, 53133, 53135, 53137, 57831, 57833, 57835	1,145 0,770 1,145	1 1 1	1 52508 45 0 1 52508 50 0 1 52508 60 0
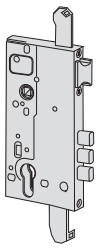	• Центральный цилиндровый замок с защелкой и несколькими ригелями	53151, 53153, 53155, 53157, 57851, 57853, 57855	0,735 0,765 0,800	1 1 1	1 52527 45 0 1 52527 50 0 1 52527 60 0

Типология	Описание	Для серий/артикула	Кг.	Шт.	АРТИКУЛ Тип	Разм.	Дверь	Отд.	Инд.зар-ки	Особ.Поз.
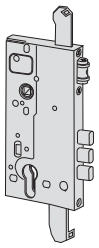	• Центральный цилиндровый замок с защелкой и несколькими ригелями	53151, 53153, 53155, 53157, 57851, 57853, 57855	0,700	1	1	52528	45	0		
			0,700	1	1	52528	50	0		
			0,805	1	1	52528	60	0		
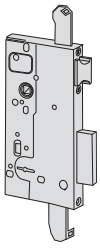	• Центральный сувальдный замок с защелкой и плоским ригелем • 3 коротких ключа арт. 1.00100.00.1	53002, 53003, 53035, 53131, 53133, 53135, 53137, 57831, 57833, 57835	0,845	1	1	57218	45	0		
			0,870	1	1	57218	50	0		
			0,925	1	1	57218	60	0		
	• Центральный сувальдный замок с защелкой и плоским ригелем • 3 длинных ключа ключа арт. 1.00102.00.1	53002, 53003, 53035, 53131, 53133, 53135, 53137, 57831, 57833, 57835	0,850	1	1	57218	46	0		
			0,880	1	1	57218	51	0		
			0,940	1	1	57218	61	0		
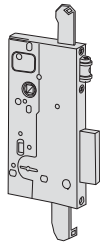	• Центральный сувальдный замок с защелкой и плоским ригелем • 3 коротких ключа арт. 1.00100.00.1	53002, 53003, 53035, 53131, 53133, 53135, 53137, 57831, 57833, 57835	1,340	1	1	57219	45	0		
			1,340	1	1	57219	50	0		
			0,885	1	1	57219	60	0		
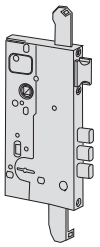	• Центральный сувальдный замок с защелкой и ригелем со стержнями • 3 коротких ключа арт. 1.00100.00.1	53151, 53153, 53155, 53157, 57851, 57853, 57855	1,340	1	1	57298	45	0		
			0,845	1	1	57298	50	0		
			0,910	1	1	57298	60	0		
	• Центральный сувальдный замок с защелкой и ригелем со стержнями • 3 длинных ключа арт. 1.00102.00.1	53151, 53155, 53157, 57851, 57853, 57855	1,340	1	1	57298	46	0		
			1,340	1	1	57298	51	0		
			1,340	1	1	57298	61	0		
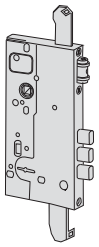	• Центральный сувальдный замок с защелкой-роликом и ригелем со стержнями • 3 коротких ключа арт. 1.00100.00.1	53151, 53153, 53155, 53157, 57851, 57853, 57855	0,950	1	1	57299	45	0		
			0,815	1	1	57299	50	0		
			0,875	1	1	57299	60	0		

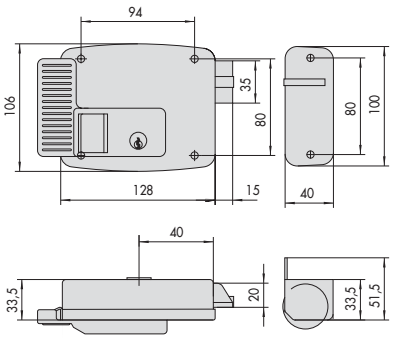

1.11540.40, 1.11560.40

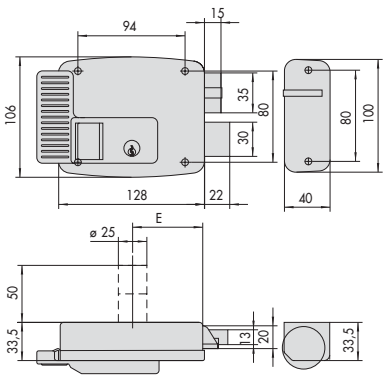

11660, 11661, 11670, 11761, 11671, 11771

E = 50 - 60 - 70 - 80

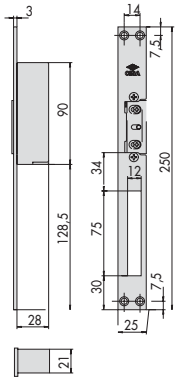

1.15001.00

1

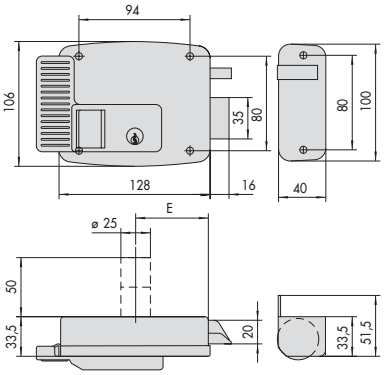

11610, 11611, 11630, 11635

E = 50 - 60 - 70 - 80

2

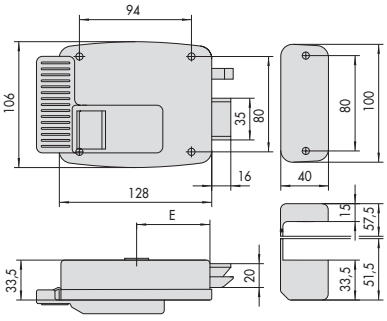

11610

E = 50 - 60 - 70 - 80

3

4

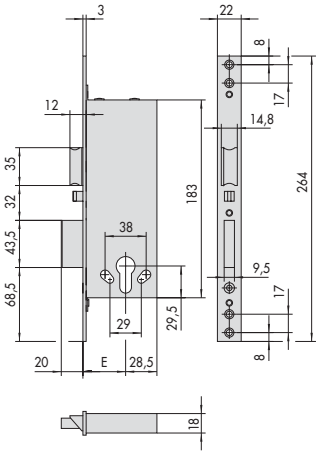

12010, 12011, 12015, 12016

E = 40 - 50 - 60 - 70

5

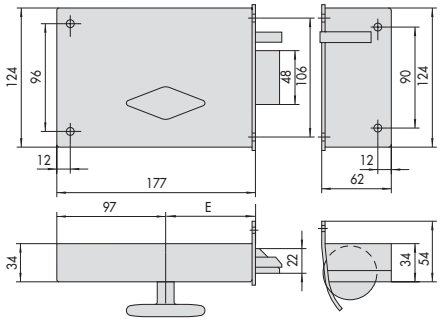

13010

E = 60 - 70 - 80 - 90 - 100 - 110 - 120

6

7

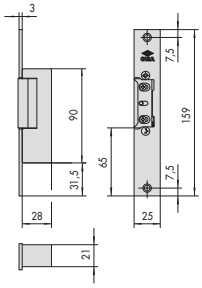

1.15005.00

8

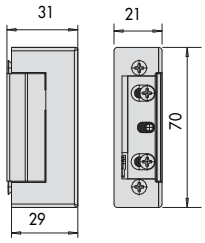

15100, 15101, 15102, 15110, 15120, 15121, 15122, 15130, 15140 15150, 15160, 15170, 15180

9

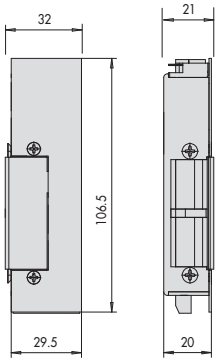

15200

10

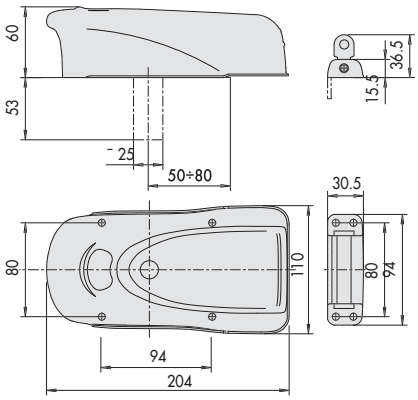

1A610, 1A611, 1A630, 1A631, 1A721, 1A731

11

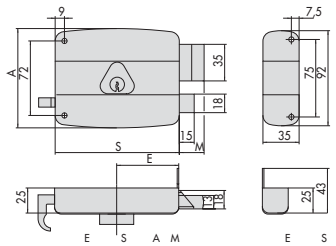

	E	S	A	M
1.50110.40	40	80	94	24
1.50110.50	50	100	95	24
1.50110.60	60	120	96	24
1.50110.70	70	140	97	24
1.50111.40	40	80	94	24
1.50111.50	50	100	95	24
1.50111.60	60	120	96	24
1.50111.70	70	140	97	24
1.50115.50	50	100	95	33
1.50115.60	60	120	96	33
1.50115.70	70	140	97	33
1.50120.40	40	80	94	24
1.50120.50	50	100	95	24
1.50120.60	60	120	96	24
1.50120.70	70	140	97	24
1.50121.40	40	80	94	24
1.50121.50	50	100	95	24
1.50121.60	60	120	96	24
1.50121.70	70	140	97	24
1.50125.50	50	100	95	33
1.50125.60	60	120	96	33
1.50125.70	70	140	97	33

	E	S	A	M
1.50126.50	50	100	95	33
1.50126.60	60	120	96	33
1.50126.70	70	140	97	33
1.50161.40	40	80	94	24
1.50161.50	50	100	95	24
1.50161.60	60	120	96	24
1.50161.70	70	140	97	24
1.50320.40	40	80	94	24
1.50320.50	50	100	95	24
1.50320.60	60	120	96	24
1.50320.70	70	140	97	24
1.50321.40	40	80	94	24
1.50321.50	50	100	95	24
1.50321.60	60	120	96	24
1.50321.70	70	140	97	24
1.50330.40	40	80	94	24
1.50330.50	50	100	95	24
1.50330.60	60	120	96	24
1.50330.70	70	140	97	24
1.50340.40	40	80	94	24
1.50340.50	50	100	95	24
1.50340.60	60	120	96	24
1.50340.70	70	140	97	24

12

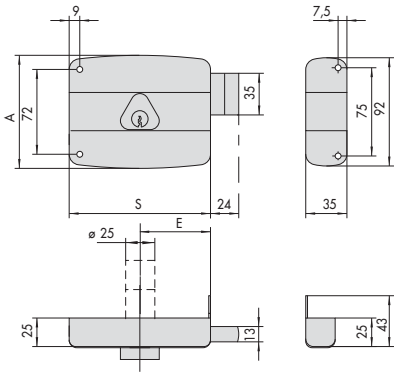

	E	S	A
1.50130.40	40	80	94
1.50130.50	50	100	95
1.50130.60	60	120	96
1.50130.70	70	140	97
1.50131.40	40	80	94
1.50131.50	50	100	95
1.50131.60	60	120	96
1.50131.70	70	140	97

	E	S	A
1.50141.40	40	80	94
1.50141.50	50	100	95
1.50141.60	60	120	96
1.50141.70	70	140	97

13

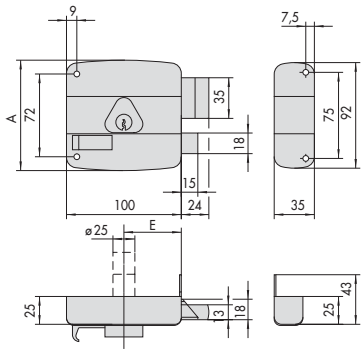

	E	S	A
1.50160.40	40	80	94
1.50160.50	50	100	95
1.50160.60	60	120	96
1.50160.70	70	140	97

14

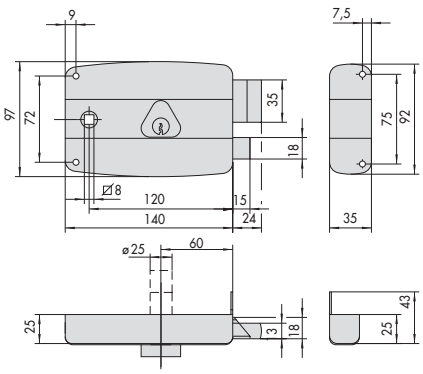

1.50170.60, 1.50171.60, 1.50180.60, 1.50181.60,

15

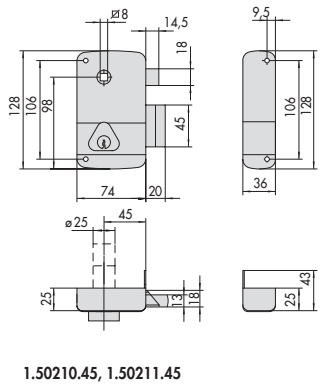

1.50210.45, 1.50211.45

16

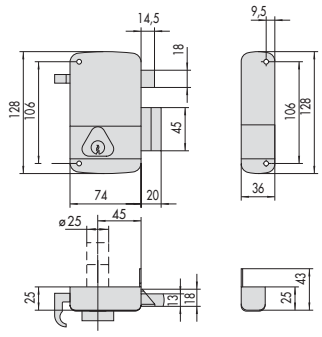

1.50220.45, 1.50221.45

17

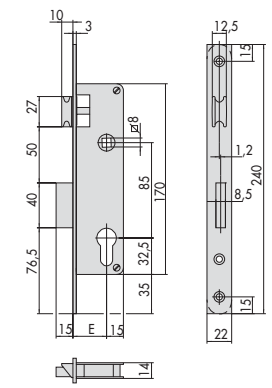

52010, 52011,
52031
E = 21 - 25 - 30

18

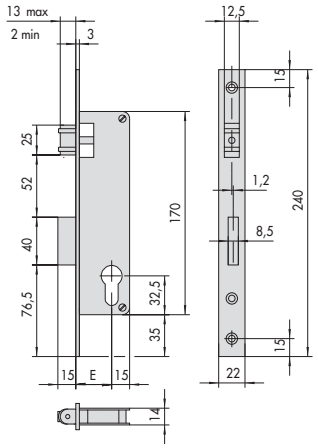

52020, 52021

E = 21 - 25 - 30

19

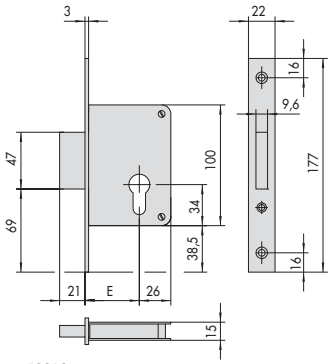

52310

E = 40 - 45 - 50 - 60 - 70

22

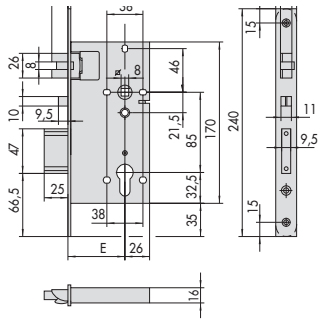

52710, 52711, 52730, 52731, 52840, 52842, 52844, 52860, 52862, 52864

25

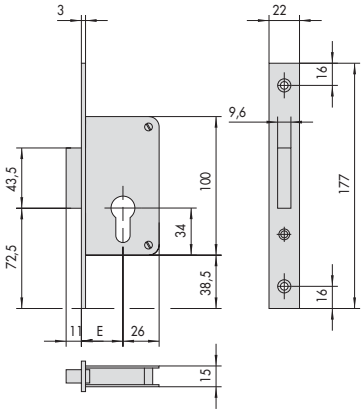

52210

E = 35 - 30

20

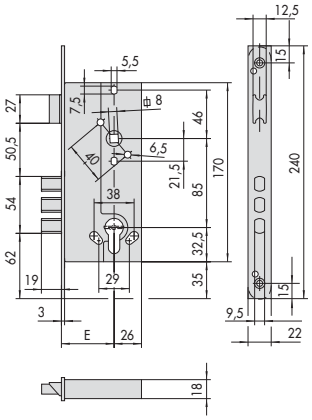

52521
52520
57291
57290

E = 45 - 50 - 60

23

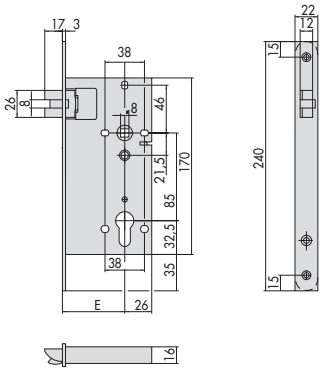

52750, 52751

26

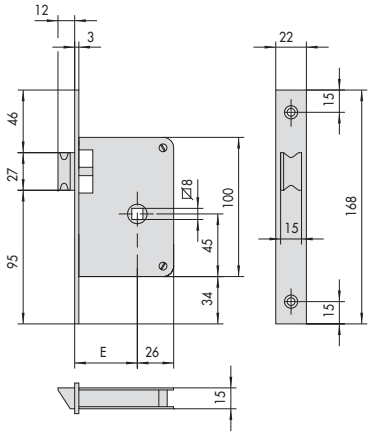

52300

E = 40 - 45 - 50 - 60 - 70

21

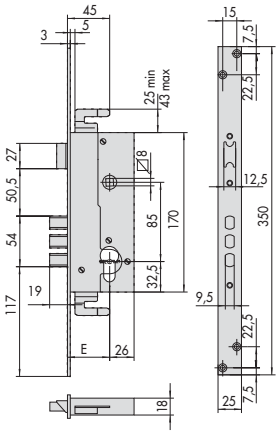

52526
57296

E = 45 - 50 - 60

24

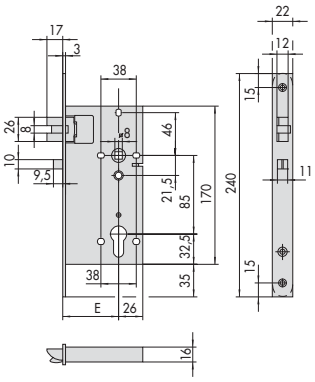

52755, 52756, 52760, 52761

27

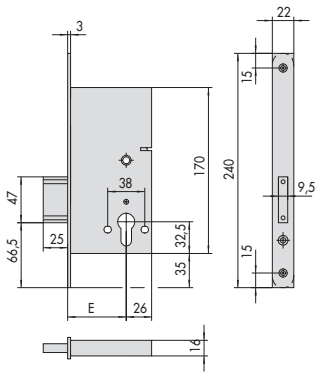

52780, 52781, 52871, 52891

28

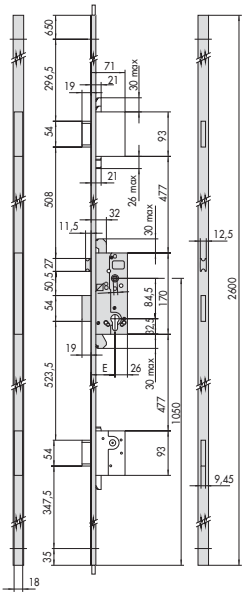



53131, 53133, 53135, 53137, 53151, 53153, 53155, 53157, 57831, 57833, 57835, 57851, 57853, 57857

E = 45 - 50 - 60

31

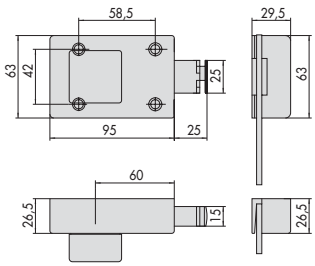

54570, 54571, 54580, 54581

34

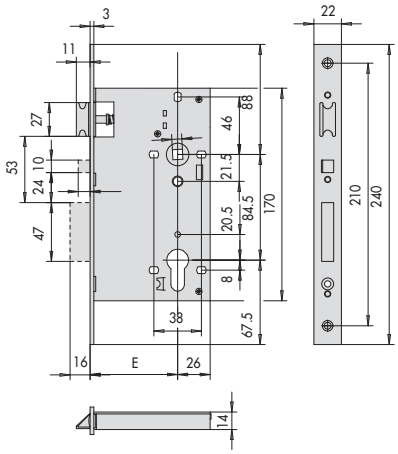

52118, 52158, 52318, 52810
52138, 52178, 52338, 52830
E = 40 - 45 - 50 - 60 - 70

29

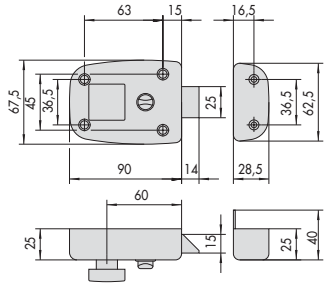

54310, 54311, 54312, 54315, 54316,

32

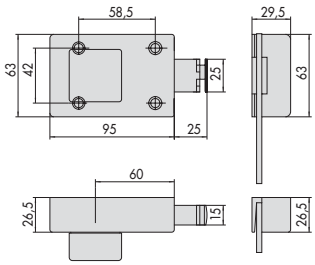

54570, 54571, 54572, 54580, 54581, 54582

35

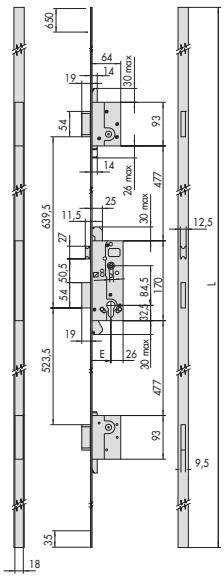



	L
53002	1600
53003	1600
53035	2600

E = 45 - 50 - 60

30

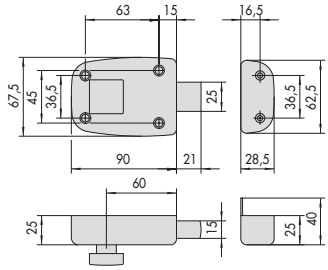

54340, 54341, 54342, 54350, 54352

33

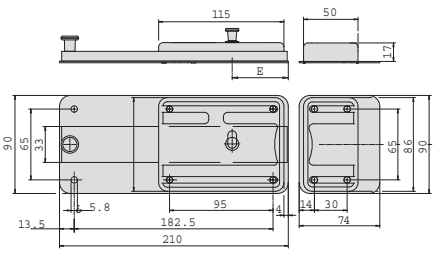

55051, 55054, 55071, 55074

36

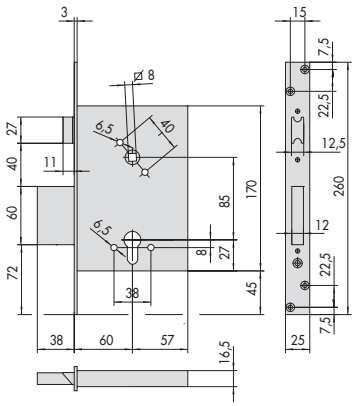

1.56250.60

37

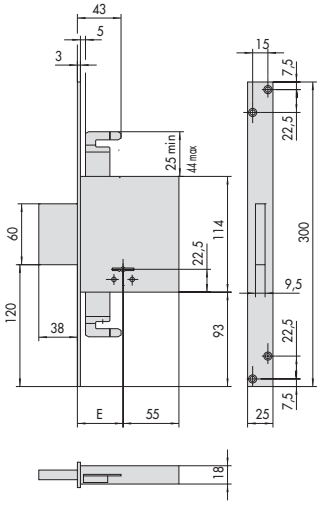

57015, 57019
E = 60 - 70

1.57055.60
E = 60

40

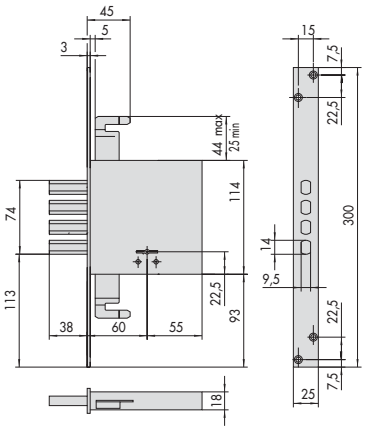

1.57033.60

43

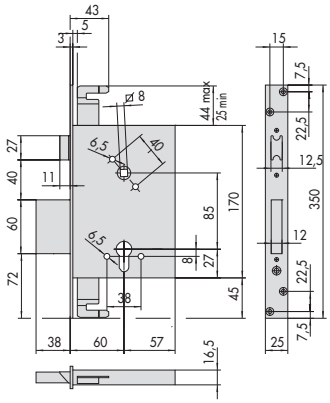

1.56255.60

38

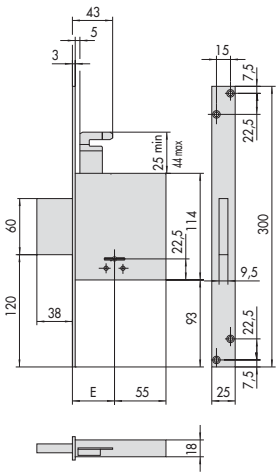

57020, 57024

E = 60 - 70

41

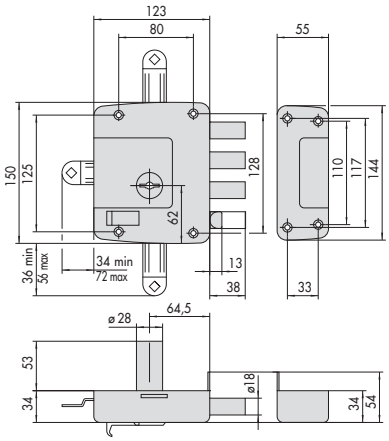

1.57110.60, 1.57115.60, 1.57120.60, 1.57125.60,
1.57130.60, 1.57135.60, 1.57150.60, 1.57155.60,
1.57160.60, 1.57165.60, 1.57170.60, 1.57175.60

44

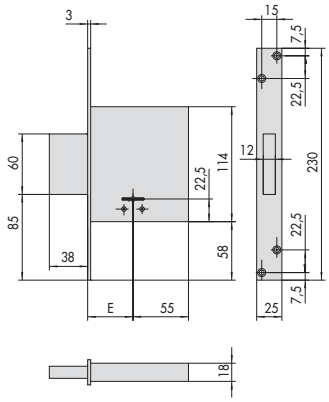

57010, 57014
E = 52 - 60 - 70

57050
E = 52 - 60

39

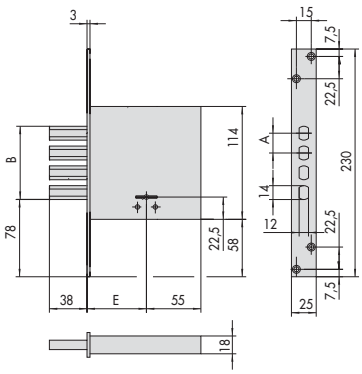

	E	A	B
1.57028.50	52	23	60
1.57028.60	60	20	74

42

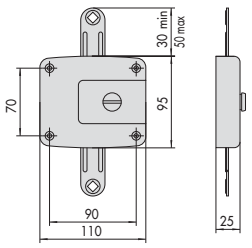

1.57190.00

45

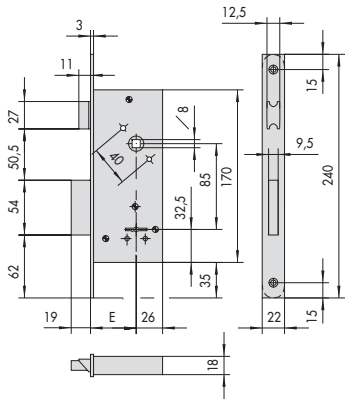

57210
57211
E = 40 - 45 - 50 - 60

46

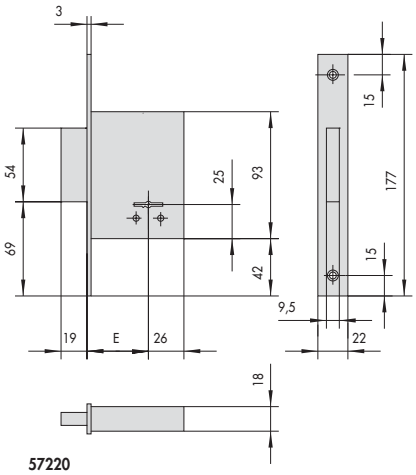

57220

E = 40 - 45 - 50 - 60

49

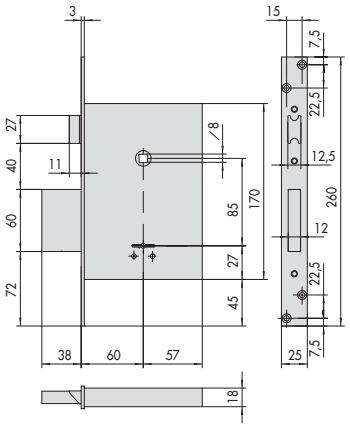

57250, 57254

52

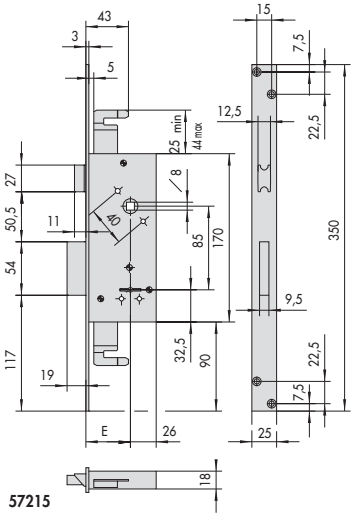

57215

E = 45 - 50 - 60

47

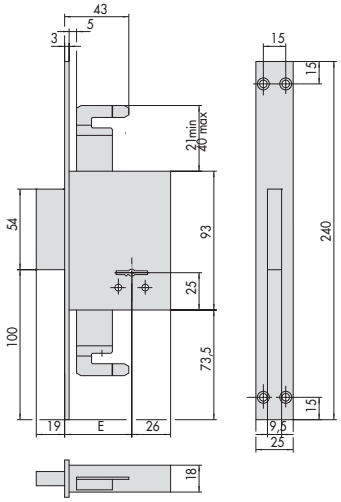

57225

E = 45 - 50 - 60

50

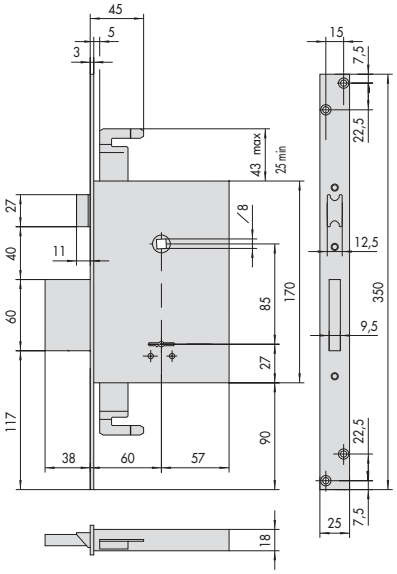

57255, 57259

53

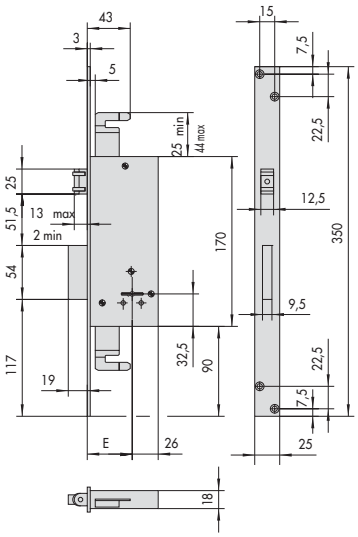

57217

E = 45 - 50 - 60

48

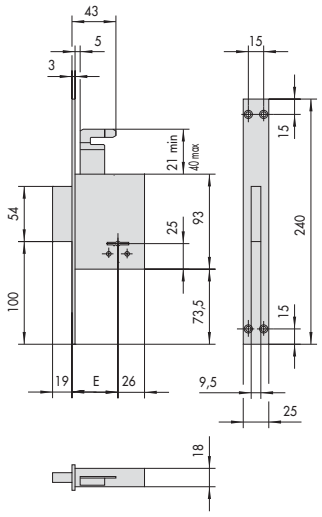

57230

E = 45 - 50 - 60

51

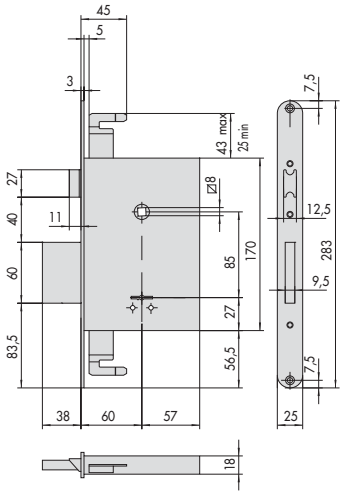

1.57256.60

54

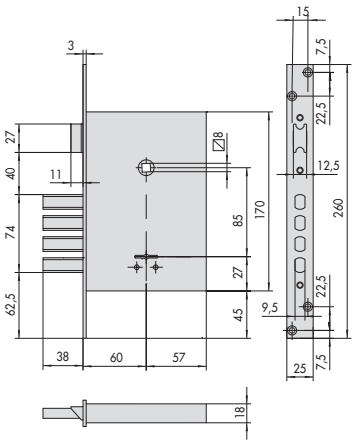

57260

55

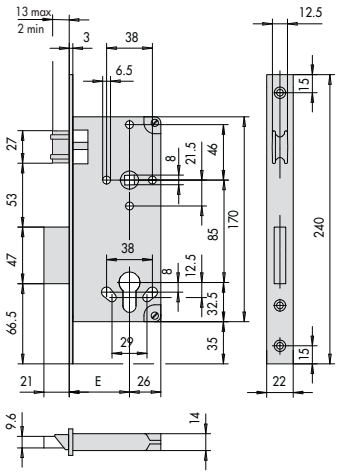

5C120, 5C621
5C140, 5C641
E = 35 - 40 - 45 - 50 - 60 - 70

58

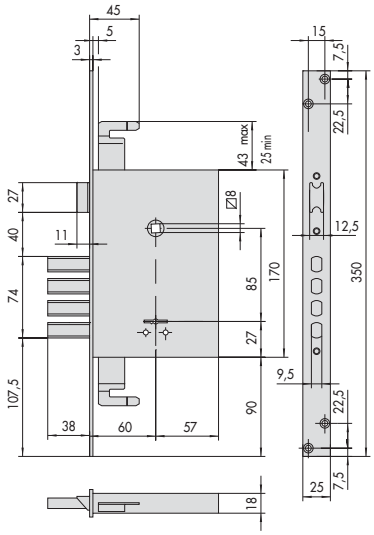

57265

56

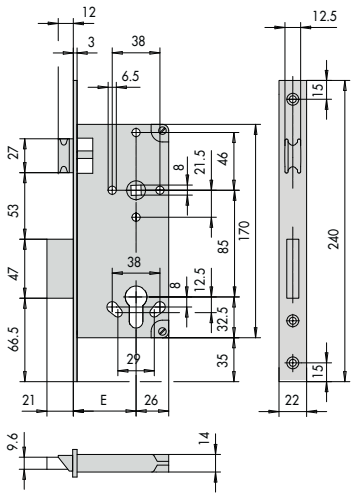

5C110, 5C150, 5C611, 5C651
5C130, 5C170, 5C631, 5C671
E = 35 - 40 - 45 - 50 - 60 - 70

57

ЗАМКИ ДЛЯ ВЗЛОМОСТОЙКИХ ДВЕРЕЙ



Работа системы «EXITLOCK» с цилиндром европейского профиля 352
Накладные замки «EXITLOCK» с функцией «антипаника» 353
Врезные замки «EXITLOCK» с функцией «антипаника» 354
Накладные замки «COMFORTLOCK» 355
Врезные замки «COMFORTLOCK» 356
Накладные электромоторные замки «CISA E-VOLUTION» 357
Врезные электромоторные замки «CISA E-VOLUTION» 358
Набор транспондера и интерфейс модуля BTICINO . 359
Накладные цилиндровые замки с шестеренчатым редуктором 360
Врезные цилиндровые замки с шестеренчатым редуктором 362
Накладные сувальдные замки 364
Врезные сувальдные замки 366
Накладные перекодируемые сувальдные замки 368
Врезные перекодируемые сувальдные замки 370
ЗапЧасти для перекодируемых сувальдных замков 372
Накладные многофункциональные замки 373
Врезные многофункциональные замки 379
Замки с блокировкой (сейфового типа) 385
Замки для блокирующих систем 386
Пиновые накладки 387
Защитные накладки 389
Аксессуары для замков для бронированных дверей .. 395
Габаритные чертежи 403

ТИП	ПРИВОДЫ	ФУНКЦИОНИРОВАНИЕ
A **ВХОД С НАРУЖНОЙ СТОРОНЫ ТОЛЬКО С КЛЮЧОМ** Для дверей, которые могут быть открыты только уполномоченным персоналом при помощи ключа	**ВНУТРЕННЯЯ СТОРОНА** - Устройство аварийного выхода «антипаника» для открывания. - Закрывается ключом, приводящим в действие ригель. **НАРУЖНАЯ СТОРОНА** - Ключ управляет защелкой или ригелем.	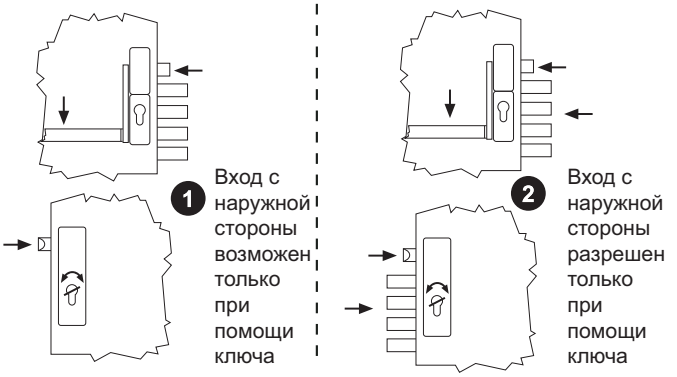
B **НАРУЖНАЯ РУЧКА АКТИВИРОВАНА ИЛИ ДЕАКТИВИРОВАНА** Для дверей, которые открываются наружу, и для помещени, с программируемым режимом свободного доступа	**ВНУТРЕННЯЯ СТОРОНА** - Устройство аварийного выхода «антипаника» для открывания. - Ключ управляет ригелем или активирует / деактивирует наружную ручку. **НАРУЖНАЯ СТОРОНА** - Ключ управляет ригелем или активирует / деактивирует наружную ручку, управляющую защелкой	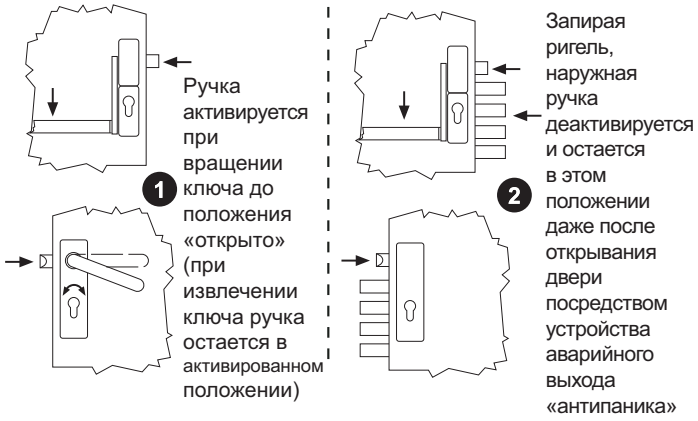
D **НАРУЖНАЯ РУЧКА ПОСТОЯННО НАХОДИТСЯ В АКТИВИРОВАННОМ ПОЛОЖЕНИИ** Для дверей, разграничивающих проходные помещения, например, коридоры.	**ВНУТРЕННЯЯ СТОРОНА** - Устройство аварийного выхода «антипаника» для открывания. - Закрывается ключом, приводящим в действие ригель. **НАРУЖНАЯ СТОРОНА** - Ключ управляет ригелем. Ручка при взведенном ригеле управляет защелкой.	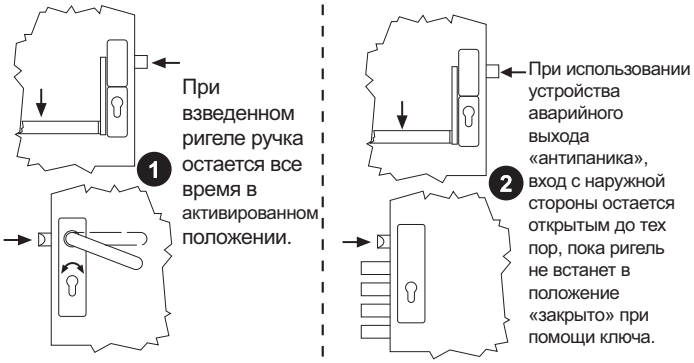





Exitlock

Технические характеристики:
- Корпус и крышка из стали.
- Ригели из высокопрочной оцинкованной стали .
- Реверсивная защелка из высокопрочной оцинкованной стали.
- Втулки для крепежных винтов, предотвращающие деформацию корпуса замка.
- Кронштейны вертикальных тяг из стали.
- В упаковке: 1 шт. или 5 шт. (заводская упаковка)

Комплектация:
- Ответная планка серии 06220

По заказу:
- Защитные накладки для цилиндров серии 06460; 06480; 06485.
- Внутренние накладки серии 06473.
- Электрические защелки серии 15300
- Для дополнительных точек запирания
  девиаторы арт. серии 06433-00/01/11
  Комплект тяг арт. 06425-06-0
  Ответные планки арт. 06220-28/29-0
- Для дверей с функцией мантипаникао (UNI EN 1125)
  - Ручка с функцией «антипаника» серии 59607 + штанга серии 07007 о 59711-10/11
- Для аварийных выходов (UNI EN 179)
  - Ручка арт. 1.07070.50.0
  - Комплект ручек арт. 1.07070.60.0

Отделка:
- Цинк алюминий.

Соответствие стандартам:
- UNI EN 179
- UNI EN 1125
- UNI EN 12209

Дверь:
0 = любая

Цилиндр заказывается отдельно



Типология	Описание	РИГЕЛИ Кол-во	Выступ	МО	Кол-вооборотов	МО	Лиц. планка	Вход	Кг.	Шт.	АРТИКУЛ Тип	Разм. Дверь	Отд.	Индекс-ни	Особ.Под.

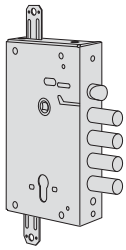

- Ригель и защелка
- Предусмотрена возможность дополнительных запрания

- ФУНКЦИЯ ТИПА "A"
- Внутри:
  Ручка с функцией "антипаника" и/или ручка для открывания двери
  Ключ для запирания ригеля
- снаружи:
  Ключ для запирания ригеля.

4	3,5	27	2	85	64	2,650	1	1	56917	27 0
4	3,5	28	2	85	64	2,650	1	1	56917	28 0
3	3,5	38	2	85	64	2,650	1	1	56917	38 0
4	3,5	27	2	85	64	2,550	5	1	56917	47 0
4	3,5	28	2	85	64	2,550	5	1	56917	48 0
3	3,5	38	2	85	64	2,550	5	1	56917	58 0

- ФУНКЦИЯ ТИПА "D"
- Внутри:
  Ручка с функцией "антипаника" и/или ручка для открывания двери|Ключ для запирания ригеля
- Снаружи:
  Ключ для запирания ригеля.
  Ручка при взведенном ригеле активирует управление защелкой

- ФУНКЦИЯ ТИПА "B"
- Внутри:
  Ручка с функцией "антипаника" и/или ручка для открывания двери
  Ключ для запирания ригеля и для активации или деактивации наружной ручки, управляющей защелкой
- Снаружи:
  Ключ для запирания ригеля и для активации или деактивации наружной ручки, управляющей защелкой

4	3,5	27	2	85	64	2,650	1	1	56916	27 0
4	3,5	28	2	85	64	2,650	1	1	56916	28 0
4	3,5	27	2	85	64	2,550	5	1	56916	47 0
4	3,5	28	2	85	64	2,550	5	1	56916	48 0
3	3,5	38	2	85	64	2,550	5	1	56916	58 0





Exitlock

Технические характеристики:
- Корпус и крышка из стали.
- Лицевая планка из высокопрочной оцинкованной стали.
- Ригели из высокопрочной оцинкованной стали
- Реверсивная защелка из высокопрочной оцинкованной стали.
- Втулки для крепежных винтов, предотвращающие деформацию корпуса замка.
- Кронштейны вертикальных тяг из стали.
- В упаковке: 1 шт. или 5 шт. (заводская упаковка)

Комплектация:
- Ответная планка серии 06220.

По заказу:
- Защитные накладки для цилиндров серии 06460; 06480; 06485.
- Внутренние накладки серии 06473.
- Электрические запоры серии 15300.
- Для дополнительных точек запирания-девиаторы арт. серии 06433-00/01/11

Комплект тяг арт. 06425-06.0
Ответные планки арт. 06220-28/29.0 Для дверей с функцией мантипаникао (UNI EN 1125)
Устройство аварийного выхода мантипаникао серии 59607 + штанга серии 07007 или 59711-10/11
- Для аварийных выходов (UNI EN 179) Ручка арт. 1.07070.50.0- Комплект ручек арт. 1.07070.60.0

Отделка:
- Цинк алюминий.

Соответствие стандартам:
- UNI EN 179 / UNI EN 1125 / UNI EN 12209

Дверь:
0 = любая

Цилиндр заказывается отдельно



Типология	Описание	РИГЕЛИ Кол-во	Выступ	МО	Кол-вооборотов	МО	Лиц. планка	Вход	Кг.	Шт.	АРТИКУЛ Тип	Разм. Дверь	Отд.	Индекс-ни	Особ.Поз.
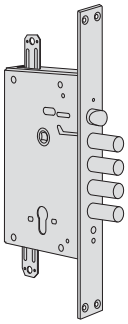	• Ригель и защелка • Предусмотрена возможность дополнительных запрания • ФУНКЦИЯ ТИПА "A" • Внутри: Ручка с функцией "антипаника" и/или ручка для открывания двери Ключ для запирания ригеля • снаружи: Ключ для запирания ригеля.	4	28	2	85	35	67	2,800	1	1	56937	28	0		
		4	28	2	85	35	67	2,650	5	1	56937	48	0		
	• ФУНКЦИЯ ТИПА "D" • Внутри: Ручка с функцией "антипаника" и/или ручка для открывания двери Ключ для запирания ригеля • Снаружи: Ключ для запирания ригеля. Ручка при взведенном ригеле активирует управление защелкой														
	• ФУНКЦИЯ ТИПА "B" • Внутри: Ручка с функцией "антипаника" и/или ручка для открывания двери Ключ для запирания ригеля и для активации или деактивации наружной ручки, управляющей защелкой • Снаружи: Ключ для запирания ригеля и для активации или деактивации наружной ручки, управляющей защелкой	4	28	2	85	35	67	2,800	1	1	56936	28	0		
		4	28	2	85	35	67	2,650	5	1	56936	48	0		



Технические характеристики:
- Корпус и крышка из стали.
- Ригели из высокопрочной оцинкованной стали .
- Реверсивная защелка из высокопрочной оцинкованной стали.
- Втулки для крепежных винтов, предотвращающие деформацию корпуса замка.
- Кронштейны вертикальных тяг из стали.
- В упаковке: 1 шт. или 5 шт.(заводская упаковка.)

По заказу:
- Цилиндр европейского профиля.
- Защитные накладки для цилиндров серии 06460; 06480; 06485.
- Внутренние накладки серии 06473.

Отделка:
- Цинк алюминий

Дверь:
0 = любая

Цилиндр заказывается отдельно



ComFortlock

Типология	Описание	РИГЕЛИ Кол-во	Выступ	МО	Кол-вооборотов	МО	Лиц. планка	Вход	Kg Кг.	Шт.	АРТИКУЛ Тип	Разм.	Дверь	Отд.	Индекс-ы	Особ.Под.
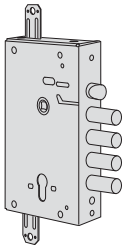	• Ригель и защелка • Предусмотрена возможность дополнительных точек запирания • Режим работы: • Запирание с внутренней стороны ригели приводятся в действие движением ручки вверх и/или ключом. Открывание с внутренней стороны: защелкой с ручкой и/или ключом ригели приводятся в действие движением ручки вниз (функция по выбору пользоввателя) и/или ключом Запирание с наружной стороны ригели приводятся в действие движением ручки вверх и/или ключом Открывание с наружной стороны: защелкой с ручкой и/или ключом ригелями с ключом	4	3,5	27	2	85		64	2,650	1	1	56815	27	0			
		4	3,5	28	2	85		64	2,650	1	1	56815	28	0			
		3	3,5	38	2	85		64	2,650	1	1	56815	38	0			
		4	3,5	27	2	85		64	2,550	5	1	56815	47	0			
		4	3,5	28	2	85		64	2,550	5	1	56815	48	0			
		3	3,5	38	2	85		64	2,550	5	1	56815	58	0			



ComFortlock

Технические характеристики:
- Корпус и крышка из стали
- Лицевая планка из высокопрочной оцинкованной стали.
- Ригели из высокопрочной оцинкованной стали .
- Реверсивная защелка из высокопрочной оцинкованной стали.
- Втулки для крепежных винтов, предотвращающие деформацию корпуса замка.
- Кронштейны вертикальных тяг из стали.
- В упаковке: 1 шт. или 5 шт. (заводская упаковка).

По заказу:
- Цилиндр европейского профиля.
- Защитные накладки для цилиндровсерии 06460; 06480; 06485.
- Внутренние накладки серии 06473.

Отделка:
- Цинк алюминий.

Дверь:
0 = любая

Цилиндр заказывается отдельно



Типология	Описание	РИГЕЛИ Кол-во	Выступ	МО	Кол-вооборотов	МО	Лиц. планка	Вход	Kg Кг.	Шт.	АРТИКУЛ Тип	Разм. Дверь	Отд.	Индекс-ни	ОсобПод.
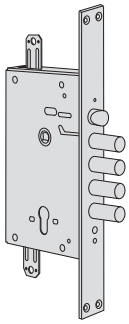	• Ригель и защелка • Предусмотрена возможность дополнительных точек запирания • Режим работы:! • Запирание с внутренней стороны ригели приводятся в действие движением ручки вверх и/или ключом. Открывание с внутренней стороны: защелкой с ручкой и/или ключом ригели приводятся в действие движением ручки вниз (функция по выбору пользоввателя) и/или ключом Запирание с наружной стороны ригели приводятся в действие движением ручки вверх и/или ключом Открывание с наружной стороны: защелкой с ручкой и/или ключом ригелями с ключом	4	28	2	85	35	67	2,800	1	1	56835	28	0		
		4	28	2	85	35	67	2,700	5	1	56835	48	0		



CISA Evolution

Технические характеристики:
- Автоматическое управление защелкой, ригелями и вертикальными тягами.
- Автоматическое запирание двери при ее закрывании.
- Аварийное открывание замка ключом цилиндрового механизма.
- Корпус и крышка из стали.
- Ригели из высокопрочной оцинкованной стали .
- Реверсивная защёлка из высокопрочной оцинкованной стали.
- Втулки для крепежных винтов, предотвращающие деформацию корпуса замка.
- Кронштейны вертикальных тяг из стали

Комплектация:
- Свинцовая батарея 12 В - 2,3 А/час.
- Соединительный кабель.

Отделка:
- Цинк алюминий.

Соответствие стандартам:
- Продукция соответствует параметрам, указанным в Проекте Европейских норм pr EN 12209:99.

Дверь:
0 = любая

Цилиндр заказывается отдельно



Типология	Описание	РИГЕЛИ Кол-во	Выступ	МО	Кол-вооборотов	МО	Лиц. планка	Вход	Кг.	Шт.	АРТИКУЛ Тип	Разм. Дверь	Отд.	Индекс-ы	Особ.Под.
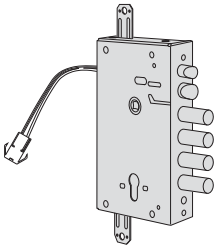	• Ригель и защелка • Предусмотрены дополнительные точки запирания	4	3,5	27		85		64	3,320	1	1	E6515	27	0	
		4	3,5	28		85		64	4,800	1	1	E6515	28	0	
		3	3,5	38		85		64	3,320	1	1	E6515	38	0	



CISA Evolution

Технические характеристики:
- Автоматическое управление защелкой, ригелями и вертикальными тягами.
- Автоматическое запирание двери при е закрывании.
- Аварийное открывание замка ключом цилиндрового механизма.
- Корпус и крышка из стали.
- Лицевая планка из высокопрочной оцинкованной стали.
- Ригели из высокопрочной оцинкованной стали .
- Реверсивная защелка из высокопрочной оцинкованной стали.
- Втулки для крепежных винтов, предотвращающие деформацию корпуса замка.
- Кронштейны вертикальных тяг из стали.

Комплектация:
- Свинцовая батарея 12 В - 2,3 А/час
- Соединительный кабель.

Отделка:
- Цинк алюминий.

Соответствие стандартам:
- Продукция соответствует параметрам, указанным в Проекте Европейских норм pr EN 12209:99

Дверь:
0 = любая

Цилиндр заказывается отдельно



Типология	Описание	РИГЕЛИ Кол-во	Выступ	МО	Кол-вооборотов	МО	Лиц. планка	Вход	Kg Кг.	Шт.	АРТИКУЛ Тип	Разм. Дверь	Отд.	Индекс-ии	Особ.Поз.
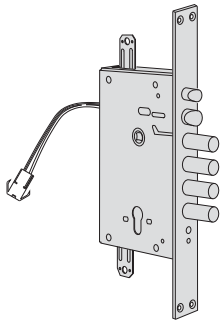	• Ригель и защелка • Предусмотрены дополнительные точки запирания	4	28		85	35	67		5,300	1	1	E6535	28	0	

НАБОР ТРАНСПОНДЕРА И ИНТЕРФЕЙС МОДУЛЯ BTICINO

Типология	Описание	Для серий/артикула	L	Kg Кг.	Шт.	АРТИКУЛ Тип	Разм. Дверь	Отд.	Индекс-ии Особ/Поз.
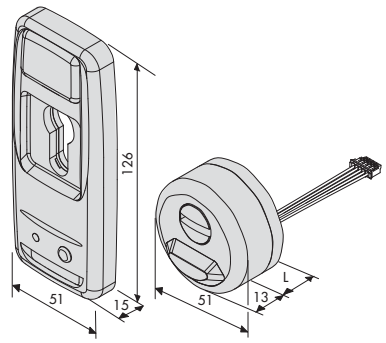	• Наружная врезная броненакладка из закалнный стали • Встроенный считыватель транспондера • Внутренная накладка с кнопкой управления • 3 транспондера • Кольцо из латуни • 2 винта длиной 45 мм. (M6) • ВАРИАНТЫ ОТДЕЛКИ: Полированная латунь (отд.00) Полированный хром (отд. 18) Серая "ружейная" сталь (отд.46) Анодированное покрытие "светлая бронза" (отд 64) Никелированный сатинированный хром (отд.B1)	0A310, 0H3S0, 0L3S1, 0M311	16,0	0,385	1	1 06525 00 0			
		0A310, 0H3S0, 0L3S1, 0M311	24,5	0,385	1	1 06525 01 0			
		0A310, 0H3S0, 0L3S1, 0M311	34,5	0,385	1	1 06525 02 0			
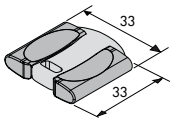	• Электронный ключ (Транспондер)			0,085	1	1 06526 00 0			
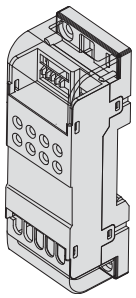	• Модуль интерфейса BTicino применяется с замками серии E-Volution для управления данными электронного замка Cisa e-Volution и системы My Home Bticino • В комплекте Крепежные винты Инструкция по применению			0,385	1	1 06527 00 0			
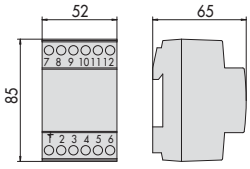	• Трансформатор на 40 В А 12 В постоянного тока • Для замков CISA e-Volution			0,492	1	1 07060 01 0			



Revolution

Технические характеристики:
- Шестеренчатый редуктор, облегчающий поворот ключа
- Корпус из оцинкованной стали
- Реверсивная защелка из высокопрочной оцинкованной стали
- Ригели из высокопрочной оцинкованной стали
- В упаковке: 1 шт. или 5 шт. (заводская упаковка)
- Продукция разработана с учетом требований к монтажу и выпускается в двух размерах .
- Напряжение 12 В переменного тока
- Потребляемый ток 3,1А

Дверь:
0 = любая

Цилиндр заказывается отдельно



Типология	Описание	РИГЕЛИ Кол-во	Выступ	МО	Кол-вооборотов	МО	Лиц. планка	Вход	Кг.	Шт.	АРТИКУЛ Тип	Разм. Дверь	Отд.	Индекс-ни	Особ.Поз.
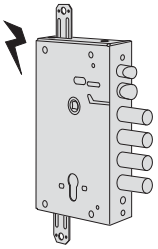	• Ригель и защелка • Электроуправляемая защелка-ригель • Ползун арт. 1.06224.50 • Предусмотрена возможность дополнительных точек запирания	4	3,5	25	2	85		64	2,520	1	1	15515	25	0	
		4	3,5	27	2	85		64	2,520	1	1	15515	27	0	
		4	3,5	28	2	85		64	2,660	1	1	15515	28	0	
		3	3,5	38	2	85		64	2,520	1	1	15515	38	0	
		4	3,5	27	2	85		64	2,220	5	1	15515	47	0	
		4	3,5	28	2	85		64	2,430	5	1	15515	48	0	
		3	3,5	38	2	85		64	2,220	5	1	15515	58	0	
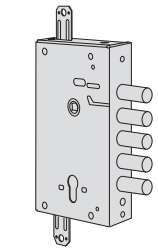	• Только ригель • Предусмотрены дополнительные точки запирания	5	3,5	25	2	85		64	2,370	1	1	56505	25	0	
		5	3,5	27	2	85		64	2,370	1	1	56505	27	0	
		5	3,5	28	2	85		64	2,370	1	1	56505	28	0	
		4	3,5	32	2	85		64	2,370	1	1	56505	32	0	
		4	3,5	38	2	85		64	2,370	1	1	56505	38	0	
		5	3,5	28	2	85		64	2,235	5	1	56505	48	0	
		4	3,5	38	2	85		64	2,240	5	1	56505	58	0	
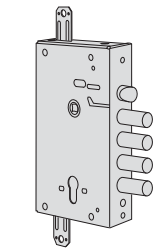	• Ригель и защелка • Предусмотрены дополнительные точки запирания	4	3,5	25	2	85		64	2,320	1	1	56515	25	0	
		4	3,5	27	2	85		64	2,320	1	1	56515	27	0	
		4	3,5	28	2	85		64	2,650	1	1	56515	28	0	
		3	3,5	32	2	85		64	2,320	1	1	56515	32	0	
		3	3,5	38	2	85		64	2,320	1	1	56515	38	0	
		4	3,5	28	2	85		64	2,346	5	1	56515	48	0	
		3	3,5	38	2	85		64	2,300	5	1	56515	58	0	
		4	3,5	27	2	92		64	2,320	1	1	56615	27	0	
		4	3,5	28	2	92		64	2,320	1	1	56615	28	0	
		4	3,5	27	2	92		64	2,020	5	1	56615	47	0	
		4	3,5	28	2	92		64	2,370	5	1	56615	48	0	
		3	3,5	38	2	92		64	2,360	5	1	56615	58	0	

CISA®

Типология	Описание	РИГЕЛИ Кол-во	Выступ	МО	Кол-вооборотов	МО	Лиц. планка	Вход	Кг.	Шт.	АРТИКУЛ Тип	Разм.	Дверь	Отд.	Индекс ни	Особ Поз.
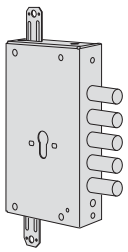	• Только ригель • Предусмотрены дополнительнее точки запирания	5	3,5	28	2	85		64	2,370	1	1	B6505	28	0		
		4	3,5	38	2	85		64	2,370	1	1	B6505	38	0		
		5	3,5	28	2	85		64	2,070	1	1	B6505	48	0		
		4	3,5	38	2	85		64	2,070	1	1	B6505	58	0		
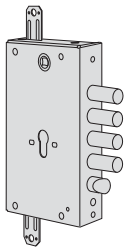	• Ригель и защелка • Предусмотрены дополнительные точки запирания	4	3,5	25	2	85		64	2,550	1	1	B6515	25	0		
		4	3,5	28	2	85		64	2,550	1	1	B6515	28	0		
		3	3,5	38	2	85		64	2,550	1	1	B6515	38	0		
		4	3,5	28	2	85		64	2,620	1	1	B6515	48	0		
		3	3,5	38	2	85		64	2,600	1	1	B6515	58	0		
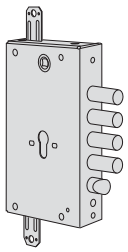	• Ригель и защелка • Предусмотрены дополнительные точки запирания	4	3,5	28	2	92		64	2,550	1	1	B6615	28	0		
		3	3,5	38	2	92		64	2,550	1	1	B6615	38	0		
		4	3,5	28	2	92		64	2,020	1	1	B6615	48	0		
		3	3,5	38	2	92		64	2,020	1	1	B6615	58	0		



Технические характеристики:
- Шестеренчатый редуктор, облегчающий поворот ключа
- Корпус из оцинкованной стали
- Реверсивная защелка из высокопрочной оцинкованной стали
- Ригели из высокопрочной оцинкованной стали
- Лицевая планка из высокопрочной оцинкованной стали
- В упаковке: 1 шт. или 5 шт. (заводская упаковка)

- Продукция разработана с учетом требований к монтажу и выпускается в двух размерах
- Напряжение 12 В переменного тока
- Потребляемый ток 3,1А

Дверь:
0 = любая

Цилиндр заказывается отдельно



Revolution

Типология	Описание	РИГЕЛИ Кол-во	Выступ	МО	Кол-вооборотов	МО	Лиц. планка	Вход	Кг.	Шт.	АРТИКУЛ Тип	Разм. Дверь	Отд.	Индив-ли	Особ.Поз.
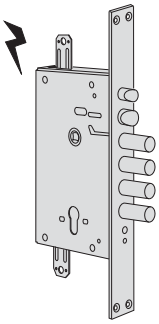	• Ригель из защелка • Электроуправляемая защелка-ригель • Ползун арт. 1.06224.50 • Предусмотрена возможность дополнительных точек запирания	4	28	2	85	35	67	2,790	1	1	15535	28	0		
		4	28	2	85	35	67	2,490	5	1	15535	48	0		
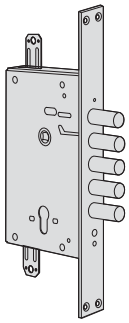	• Только ригель • Предусмотрены дополнительные точки запирания	5	28	2	85	35	67	2,650	1	1	56525	28	0		
		5	28	2	85	35	67	2,600	5	1	56525	48	0		
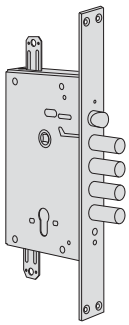	• Ригель и защелка • Предусмотрены дополнительные точки запирания	4	28	2	85	35	67	2,800	1	1	56535	28	0		
		4	28	2	85	35	67	2,600	5	1	56535	48	0		

Типология	Описание	РИГЕЛИ Кол-во	Выступ	МО	Кол-вооборотов	МО	Лиц. планка	Вход	Кг.	Шт.	АРТИКУЛ Тип	Разм. Дверь	Отд.	Индекс ин	Особ/Поз.
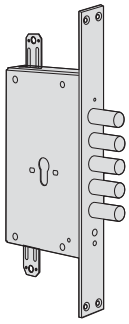	• Только ригель • Предусмотрены дополнительные точки запирания	5	28	2	85	35	67	2,650	1	1	B6525	28	0		
		5	38	2	85	35	67	2,650	1	1	B6525	38	0		
		5	28	2	85	35	67	2,350	1	1	B6525	48	0		
		5	38	2	85	35	67	2,350	1	1	B6525	58	0		
	• Ригель и защелка • Предусмотрены дополнительные точки запирания	4	28	2	85	35	67	3,100	1	1	B6535	28	0		
		4	38	2	85	35	67	2,600	1	1	B6535	38	0		
		4	28	2	85	35	67	2,300	1	1	B6535	48	0		
		4	38	2	85	35	67	2,300	1	1	B6535	58	0		



Технические характеристики:
- Корпус из оцинкованной стали
- Реверсивная защелка из высокопрочной оцинкованной стали
- Ригели из высокопрочной оцинкованной стали
- В упаковке 1 шт. или 5 шт. (заводская упаковка)
- Продукция разработана с учетом требований к монтажу и выпускается в двух размерах
- Напряжение 12 В переменного тока
- Потребляемый ток 3,1А

Регулировки:
- ВЕРСИЯ С КЛЮЧОМ СТРОИТЕЛЯ: ключ управляет защелкой
- ВЕРСИЯ СО СЛУЖЕБНЫМ КЛЮЧОМ: ключ управляет защелкой первые два оборота ключа

Комплектация:
- Ключи
- Декоративная накладка арт. 1.06142.01.0
- Накладка с внутренней стороны двери арт. 1.06143.00.0
- Накладка с внешней стороны двери арт. 1.06082.00.0

Дверь:
0 = любая

Типология	Описание	Ключ артикул	РИГЕЛИ Кол-во	Выступ	МО	Кол-вооборотов	МО	Лиц. планка	Вход	Кг.	Шт.	АРТИКУЛ Тип	Разм.	Дверь	Отд.	Индив-ии	Особ.Поз.
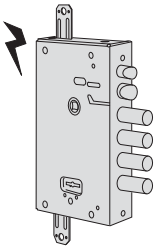	• Ригель и защлка • Электроуправляемая защлка • Ползун арт. 1.06224.50 • Предусмотрена возможность дополнительных точек запирания	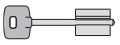 3 арт. 1 00123 00 1	4	3,5	25	4	85		64	2,570	1	1	17515	25	0		
			4	3,5	27	4	85		64	2,570	1	1	17515	27	0		
			4	3,5	28	4	85		64	2,570	1	1	17515	28	0		
			3	3,5	32	4	85		64	2,570	1	1	17515	32	0		
			3	3,5	38	4	85		64	2,570	1	1	17515	38	0		
			4	3,5	27	4	85		64	2,270	5	1	17515	47	0		
			4	3,5	28	4	85		64	2,270	5	1	17515	48	0		
			3	3,5	38	4	85		64	2,270	5	1	17515	58	0		
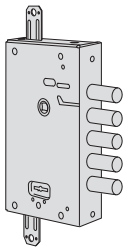	• Только ригель • Предусмотрены дополнительные точки запирания	 3 арт. 1 00123 00 1	5	3,5	25	4	85		64	2,380	1	1	57505	25	0		
			5	3,5	27	4	85		64	2,380	1	1	57505	27	0		
			5	3,5	28	4	85		64	2,380	1	1	57505	28	0		
			4	3,5	32	4	85		64	2,380	1	1	57505	32	0		
			4	3,5	38	4	85		64	2,380	1	1	57505	38	0		
	• ВЕРСИЯ СО СЛУЖЕБНЫМ КЛЮЧОМ • Только ригель • Предусмотрены дополнительные точки запирания	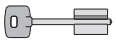 3 арт. 1 00123 00 1 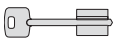 1 арт. 1 00120 00 1 ключ строителя	5	3,5	28	4	85		64	2,400	1	1	57506	28	0		
			4	3,5	38	4	85		64	2,400	1	1	57506	38	0		
	• Только ригель • Предусмотрены дополнительные точки запирания • Кожух арт. 1.06228.00.0	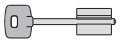 3 арт. 1 00123 00 1	5	43,5	28	4	85		64	2,580	1	1	57507	28	0		

CISA

Типология	Описание	Ключ артикул	РИГЕЛИ Кол-во	Выступ	МО	Кол-вооборотов	МО	Лиц. планка	Вход	Kg Кг.	Шт.	АРТИКУЛ Тип	Разм.	Дверь	Отд.	Индекс-ки	Особ.Поз.
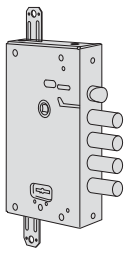	• Ригель и защелка • Предусмотрены дополнительные точки запирания	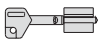 2 арт. 1 00125 00 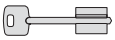 1 арт. 1 00120 00	4	3,5	28	4	85		64	2,430	1	1	57515	08	0		
	• Ригель и защелка • Предусмотрены дополнительные точки запирания	 3 арт. 1 00123 00 1	4	3,5	25	4	85		64	2,430	1	1	57515	25	0		
			4	3,5	27	4	85		64	2,600	1	1	57515	27	0		
			4	3,5	28	4	85		64	2,600	1	1	57515	28	0		
			3	3,5	32	4	85		64	2,430	1	1	57515	32	0		
			3	3,5	38	4	85		64	2,430	1	1	57515	38	0		
			4	3,5	28	4	85		64	2,260	5	1	57515	48	0		
	• ВЕРСИЯ С КЛЮЧОМ СТРОИТЕЛЯ • Ригель и защелка • Предусмотрены дополнительные точки запирания	 3 арт. 1 00123 00 1  1 арт. 1 00120 00 1 служебный	4	3,5	28	4	85		64	2,450	5	1	57515	68	0		
	• ВЕРСИЯ СО СЛУЖЕБНЫМ КЛЮЧОМ • Ригель и защелка • Предусмотрены дополнительные точки запирания	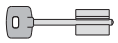 3 арт. 1 00123 00 1  1 арт. 1 00120 00 1 ключ строителя	4	3,5	28	4	85		64	2,450	1	1	57516	28	0		
			3	3,5	38	4	85		64	2,450	1	1	57516	38	0		
	• Ригель и защелка • Предусмотрены дополнительные точки запирания • Кожух арт. 1.06228.00.0	 3 арт. 1 00123 00 1	4	43,5	28	4	85		64	2,630	1	1	57517	28	0		
			3	43,5	38	4	85		64	2,630	1	1	57517	38	0		
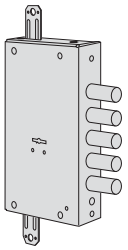	• Только ригель • Предусмотрены дополнительные точки запирания	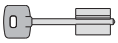 3 арт. 1 00123 00 1	5	3,5	25	4	85		64	2,380	1	1	B7505	25	0		
			5	3,5	28	4	85		64	2,380	1	1	B7505	28	0		
			4	3,5	38	4	85		64	2,380	1	1	B7505	38	0		
			5	3,5	28	4	85		64	2,380	1	1	B7505	48	0		
			4	3,5	38	4	85		64	2,380	1	1	B7505	58	0		
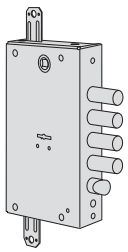	• Ригель и защелка • Предусмотрены дополнительные точки запирания	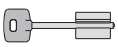 3 арт. 1 00123 00 1	4	3,5	25	4	85		64	2,430	1	1	B7515	25	0		
			4	3,5	28	4	85		64	2,800	1	1	B7515	28	0		
			3	3,5	38	4	85		64	2,685	1	1	B7515	38	0		
			4	3,5	28	4	85		64	2,590	1	1	B7515	48	0		
			3	3,5	38	4	85		64	2,500	1	1	B7515	58	0		



Технические характеристики:
- Корпус из оцинкованной стали
- Лицевая планка из высокопрочной оцинкованной стали
- Реверсивная защёлка из высокопрочной оцинкованной стали
- Ригели из высокопрочной оцинкованной стали
- В упаковке: 1 шт. или 5 шт. (заводская упаковка)
- Продукция разработана с учетом требований к монтажу и выпускается в двух размерах
- Напряжение 12 В переменного тока
- Потребляемый ток 3,1А

Регулировки:
- ВЕРСИЯ С КЛЮЧОМ СТРОИТЕЛЯ: ключ управляет защелкой
- ВЕРСИЯ СО СЛУЖЕБНЫМ КЛЮЧОМ: ключ управляет защелкой первые два оборота ключа

Комплектация:
- Ключи
- Накладка с внутренней стороны двери арт. 1.06143.02.0
- Накладка с внешней стороны двериарт. 1.06082.01.0

Дверь:
0 = любая

Типология	Описание	Ключ артикул	РИГЕЛИ Кол-во	Выступ	МО	Кол-вооборотов	МО	Лиц. планка	Вход	Кг.	Шт.	АРТИКУЛ Тип	Разм. Дверь	Отд.	Индив-ии	Особ.Поз.
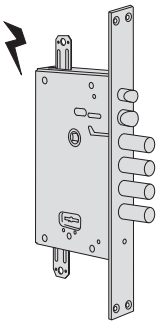	• Ригель и защлка • Электроуправляемая защелка • Ползун арт. 1.06224.50 • Предусмотрена возможность дополнительных точек запирания	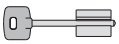 3 арт. 1 00122 00 1	4	28	4	85	35	67	2,840	1	1	17535	28	0		
			4	28	4	85	35	67	2,540	5	1	17535	48	0		
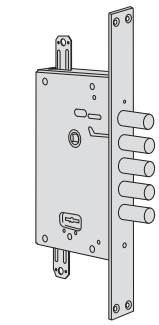	• Только ригель • Предусмотрены дополнительные точки запирания	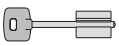 3 арт. 1 00122 00 1	5	28	4	85	35	67	2,750	1	1	57525	28	0		
	• ВЕРСИЯ СО СЛУЖЕБНЫМ КЛЮЧОМ • Только ригель • Предусмотрены дополнительные точки запирания	 3 арт. 1 00122 00 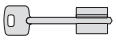 1 арт. 1 00121 00 служебный	5	28	4	85	35	67	2,600	1	1	57526	28	0		

Типология	Описание	Ключ артикул	РИГЕЛИ Кол-во	Выступ	МО	Кол-вооборотов	МО	Лиц. планка	Вход	Кг.	Шт.	АРТИКУЛ Тип	Разм. Дверь	Отд.	Инд.марки	ОсобПоз.
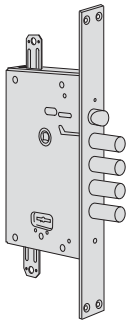	• Ригель и защелка • Предусмотрены дополнительные точки запирания	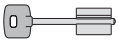 3 арт. 1 00122 00 1	4		28	4	85	35	67	2,780	1	1	57535	28	0	
			4		28	4	85	35	67	2,500	5	1	57535	48	0	
	• ВЕРСИЯ С КЛЮЧОМ СТРОИТЕЛЯ • Ригель и защелка • Предусмотрены дополнительные точки запирания	 3 арт.1 00122 00 1 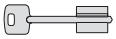 1 арт. 1 00121 00 1 construction key	4		28	4	85	35	67	2,520	5	1	57535	68	0	
			4		28	4	85	35	67	2,800	1	1	57535	88	0	
	• ВЕРСИЯ С КЛЮЧОМ СТРОИТЕЛЯ • Ригель и защелка • Предусмотрены дополнительные точки запирания	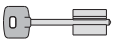 3 арт. 1 00122 00  1 арт. 1 00121 00 служебный	5		28	4	85	35	67	2,800	1	1	57536	28	0	
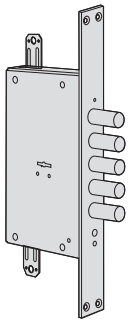	• Только ригель • Предусмотрены дополнительные точки запирания	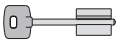 3 арт. 1 00122 00 1	5		28	4	85	35	67	2,580	1	1	B7525	28	0	
			5		38	4	85	35	67	2,580	1	1	B7525	38	0	
			5		28	4	85	35	67	2,580	1	1	B7525	48	0	
			5		38	4	85	35	67	2,580	1	1	B7525	58	0	
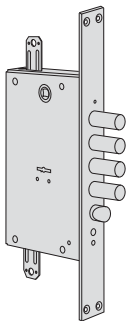	• Ригель и защелка • Предусмотрены дополнительные точки запирания	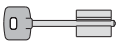 3 арт. 1 00122 00 1	4		28	4	85	35	67	3,100	1	1	B7535	28	0	
			4		38	4	85	35	67	2,780	1	1	B7535	38	0	
			4		28	4	85	35	67	2,600	1	1	B7535	48	0	
			4		38	4	85	35	67	2,600	1	1	B7535	58	0	



New CambioFacile

Технические характеристики:
- Система “NEW CAMBIO FACILE” позволяет заменять ключи, не прибегая к демонтажу замка или отдельных его частей, используя только ключи
- Корпус из оцинкованной стали
- Реверсивная защелка из высокопрочной оцинкованной стали
- Ригели из высокопрочной оцинкованной стали
- Предусмотрены дополнительные точки запирания
- В упаковке: 1 шт. или 5 шт. (заводская упаковка)
- Продукция разработана с учетом требований к монтажу и выпускается в двух размерах
- Напряжение 12 В переменного тока
- Потребляемый ток 3,1 А

Регулировки:
- ВЕРСИЯ С КЛЮЧОМ СТРОИТЕЛЯ:
- Ключ управляет ригелями (4 оборота)

Комплектация:
- Ключи
- Специальный инструмент для перекодировки
- Ключевина арт. 1.06142.01.0
- Накладка с внутренней стороны двери арт. 1.06143.00.0
- Накладка с внешней стороны двери арт. 1.06082.00.0

Соответствие стандартам:
- Новая система защиты против манипуляции и взлома: действует на все сувальды, блокируя замок во время попыток взломать его

Европейский патент EP 2212493 B1

Дверь:
A = любая

Типология	Описание	Ключ артикул	РИГЕЛИ Кол-во	Выступ	МО	Кол-вооборотов	МО	Лиц. планка	Вход	Кг.	Шт.	АРТИКУЛ Тип	Разм. Дверь	Отд.	Индекс-ни	Особ.Поз.
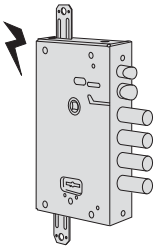	• ВАРИАНТ С МОНТАЖНЫМ КЛЮЧОМ • Ригель и защлка • Электроуправляема я защелка • Ползун арт. 1.06224.50	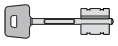 3 арт 1 00163 00 1 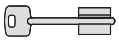 1 арт 1 00120 00 1 ключ строителя	4	3,5	27	4	85	64	2,750	1	1	17665	27	A		
			4	3,5	28	4	85	64	2,750	1	1	17665	28	A		
			4	3,5	38	3	85	64	2,750	1	1	17665	38	A		
			4	3,5	27	4	85	64	2,450	5	1	17665	47	A		
			4	3,5	28	4	85	64	2,450	5	1	17665	48	A		
			3	3,5	38	4	85	64	2,450	5	1	17665	58	A		
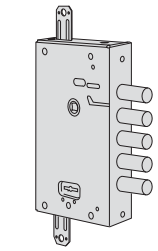	• ВАРИАНТ С МОНТАЖНЫМ КЛЮЧОМ • Только ригель	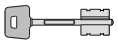 3 арт 1 00163 00 1 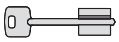 1 арт 1 00120 00 1 ключ строителя	5	3,5	25	4	85	64	2,550	1	1	57655	25	A		
			5	3,5	27	4	85	64	2,550	1	1	57655	27	A		
			5	3,5	28	4	85	64	2,550	1	1	57655	28	A		
			4	3,5	32	4	85	64	2,550	1	1	57655	32	A		
			4	3,5	38	4	85	64	2,550	1	1	57655	38	A		
			5	3,5	27	4	85	64	2,250	5	1	57655	47	A		
			5	3,5	28	4	85	64	2,250	5	1	57655	48	A		
			4	3,5	38	4	85	64	2,250	5	1	57655	58	A		
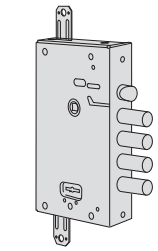	• ВАРИАНТ С МОНТАЖНЫМ КЛЮЧОМ • Ригель и защелка	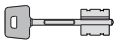 3 арт 1 00163 00 1 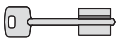 1 арт 1 00120 00 1 ключ строителя	4	3,5	25	4	85	64	2,700	1	1	57665	25	A		
			4	3,5	27	4	85	64	2,700	1	1	57665	27	A		
			4	3,5	28	4	85	64	2,700	1	1	57665	28	A		
			3	3,5	32	4	85	64	2,700	1	1	57665	32	A		
			3	3,5	38	4	85	64	2,700	1	1	57665	38	A		
			4	3,5	27	4	85	64	2,400	5	1	57665	47	A		
			4	3,5	28	4	85	64	2,400	5	1	57665	48	A		
			3	3,5	38	4	85	64	2,400	5	1	57665	58	A		
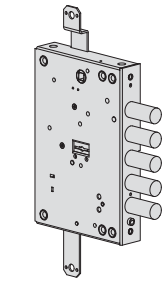	• ВАРИАНТ С МОНТАЖНЫМ КЛЮЧОМ • Только ригель	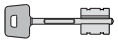 3 арт 1 00163 00 1 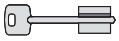 1 арт 1 00120 00 1 ключ строителя	5	3,5	28	4	85	64	2,550	1	1	B7655	28	A		
			5	3,5	28	4	85	64	2,250	5	1	B7655	48	A		
			4	3,5	38	4	85	64	2,250	5	1	B7655	58	A		

Типология	Описание	Ключ артикул	РИГЕЛИ Кол-во	Выступ	МО	Кол-вооборотов	МО	Лиц. планка	Вход	Kg Кг.	Шт.	АРТИКУЛ Тип	Разм. Дверь	Отд.	Индекс ни	Особ/Поз.
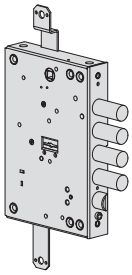	• ВАРИАНТ С МОНТАЖНЫМ КЛЮЧОМ • Ригель и защелка	 3 арт 1 00163 00 1 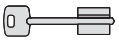 1 арт 1 00120 00 1 ключ строителя	4	3,5	28	4	85		64	2,700	1	1	B7665	28	A	
			3	3,5	38	4	85		64	2,700	1	1	B7665	38	A	
			4	3,5	28	4	85		64	2,400	5	1	B7665	48	A	
			3	3,5	38	4	85		64	2,400	5	1	B7665	58	A	



New CambioFacile

Технические характеристики:
- Система “NEW CAMBIO FACILE” позволяет заменять ключи, не прибегая к демонтажу замка или его отдельных частей, используя только ключи
- Корпус из оцинкованной стали
- Лицевая планка из высокопрочной оцинкованной стали
- Реверсивная защелка из высокопрочной оцинкованной стали
- Ригели из высокопрочной оцинкованной стали
- Предусмотрены дополнительные точки запирания
- В упаковке: 1 шт. или 5 шт. (заводская упаковка)
- Продукция разработана с учетом требований к монтажу и выпускается в двух размерах
- Напряжение 12 В переменного тока
- Потребляемый ток 3,1А

Регулировки:
- ВЕРСИЯ С КЛЮЧОМ СТРОИТЕЛЯ: Ключ управляет ригелями (4 оборота)

Комплектация:
- Ключи
- Специальный инструмент для перекодировки
- Накладка с внутренней стороны двери арт. 1.06143.00.0
- Накладка с внешней стороны двериарт. 1.06082.00.0

Соответствие стандартам:
- Новая система защиты против манипуляции и взлома замков: действует на все сувальды, блокируя замок во время попыток взломать его, Европейский патент EP 2212493 B1

Дверь:
A = любая

Типология	Описание	Ключ артикул	РИГЕЛИ Кол-во	Выступ	МО	Кол-вооборотов	МО	Лиц. планка	Вход	Кг.	Шт.	АРТИКУЛ Тип	Разм. Дверь	Отд.	Индив-ии	Особ.Поз.
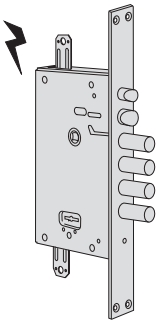	• ВАРИАНТ С МОНТАЖНЫМ КЛЮЧОМ • Ригель и защлка • Электроуправляема я защелка • Ползун арт. 1.06224.56	 3 арт. 1 00162 00 1 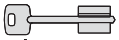 1 арт, 1 00120 00 1 ключ строителя	4	28	4	85	35	67		3,000	1	1	17685	28	A	
			4	28	4	85	35	67		2,850	5	1	17685	48	A	
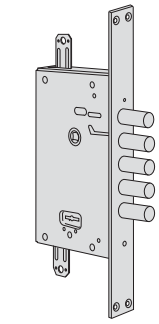	• ВАРИАНТ С МОНТАЖНЫМ КЛЮЧОМ • Только ригель	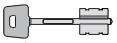 3 арт. 1 00162 00 1 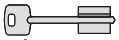 1 арт, 1 00120 00 1 ключ строителя	5	28	4	85	35	67		2,800	1	1	57675	28	A	
			5	28	4	85	35	67		2,600	5	1	57675	48	A	
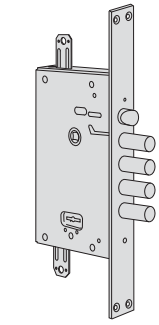	• ВАРИАНТ С МОНТАЖНЫМ КЛЮЧОМ • Ригель и защелка	 3 арт. 1 00162 00 1 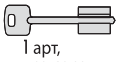 1 арт, 1 00120 00 1 ключ строителя	4	28	4	85	35	67		2,950	1	1	57685	28	A	
			4	28	4	85	35	67		2,650	5	1	57685	48	A	

Типология	Описание	Ключ артикул	РИГЕЛИ Кол-во	Выступ	МО	Кол-вооборотов	МО	Лиц. планка	Вход	Kg Кг.	Шт.	АРТИКУЛ Тип	Разм. Дверь	Отд.	Индекс ни	Особ Поз.
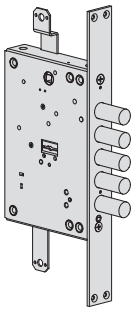	• ВАРИАНТ С МОНТАЖНЫМ КЛЮЧОМ • Только ригель	 3 арт. 1 00162 00 1 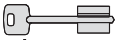 1 арт, 1 00120 00 1 ключ строителя	5	28	4	85	35	67	2,800	1	1	B7675	28	A		
			4	38	4	85	35	67	2,800	1	1	B7675	38	A		
			5	28	4	85	35	67	2,500	5	1	B7675	48	A		
			4	38	4	85	35	67	2,500	5	1	B7675	58	A		
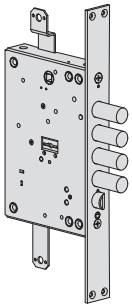	• ВАРИАНТ С МОНТАЖНЫМ КЛЮЧОМ • Ригель и защелка	 3 арт. 1 00162 00 1 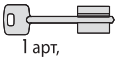 1 арт, 1 00120 00 1 ключ строителя	4	28	4	85	35	67	2,950	1	1	B7685	28	A		
			3	38	4	85	35	67	2,950	1	1	B7685	38	A		
			3	38	4	85	35	67	2,650	5	1	B7685	58	A		

Типология	Описание	Кг.	Шт.	АРТИКУЛ Тип	Разм.	Дверь	Отд.	Инд.изм-ий	Особ.Поз.
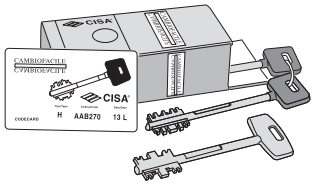 **CambioFacile**	• В КОМПЛЕКТЕ: 3 ключа арт. 1.00162.00.1 1 Г-образный инструмент для перекодировки	0,135	1	1 06520 00 1					
	• В КОМПЛЕКТЕ: 5 ключей арт. 1.00162.00.1 1 Г-образный инструмент для перекодировки	0,185	1	1 06520 01 1					
	• В КОМПЛЕКТЕ: 3 ключа арт. 1.00163.00.1 1 Г-образный инструмент для перекодировки	0,145	1	1 06520 10 1					
	• В КОМПЛЕКТЕ: 5 ключей арт. 1.00163.00.1 1 Г-образный инструмент для перекодировки	0,200	1	1 06520 11 1					
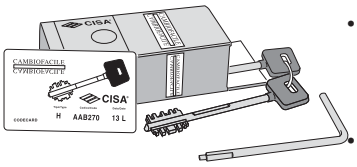 **New CambioFacile**	• В КОМПЛЕКТЕ: 3 ключа арт. 1.00162.00.1 1 Г-образный инструмент для перекодировки	0,130	1	1 06520 50 1					
	• В КОМПЛЕКТЕ: 5 ключей арт. 1.00162.00.1 1 Г-образный инструмент для перекодировки	0,185	1	1 06520 51 1					
	• В КОМПЛЕКТЕ: 3 ключа арт. 1.00163.00.1 1 Г-образный инструмент для перекодировки	0,130	1	1 06520 60 1					
	• В КОМПЛЕКТЕ: 5 ключей арт. 1.00163.00.1 1 Г-образный инструмент для перекодировки	0,190	1	1 06520 61 1					
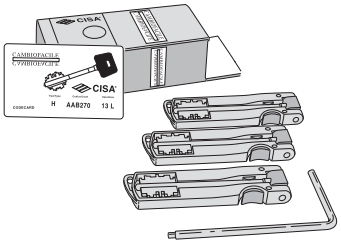 **New CambioFacile**	• В КОМПЛЕКТЕ: 3 ключа арт. 1.00170.00.1 1 Г-образный инструмент для перекодировки	0,130	1	1 06520 55 1					
	• В КОМПЛЕКТЕ: 3 ключа арт. 1.00171.00.1 1 Г-образный инструмент для перекодировки	0,130	1	1 06520 65 1					
	• Монтажный ключ для перепрограммируемых сувальдных замков NEW CAMBIO FACILE • В КОМПЛЕКТЕ: 1 строительный ключ (Нарезан в Италии)	0,033	1	1 06521 50 1					
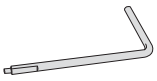	• Инструмент для перекодировки замков NEW CAMBIO FACILE	0,045	10	1 06522 00 0					



Технические характеристики:
- Корпус из оцинкованной стали
- Ригели из высокопрочной оцинкованной стали: 4 ригеля для нижнего замка 1 ригель для верхнего замка
- Реверсивная защёлка из высокопрочной оцинкованной стали
- Предусмотрены дополнительные точки запирания
- В упаковке: 1 шт. или 5 шт. (заводская упаковка)
- Продукция разработана с учетом требований к монтажу и выпускается в двух размерах
- Напряжение 12 В переменного тока
- Потребляемый ток 3,1А

Регулировки:
- ВАРИАНТ С БЛОКИРОВКОЙ : верхний замок блокирует нижний замок, когда последний закрыт
- ВАРИАНТ ДЛЯ СЛУЖЕБНОГО ЗАМКА: ключ верхнего замка управляет защелкой и ригелем верхнего замка
- ВАРИАНТ ДЛЯ СЛУЖЕБНОГО ЗАМКАИ ОГРАНИЧИТЕЛЕМ ОТКРЫВАНИЯ:ключ верхнего замка управляет защелкой и ригелем верхнего замка; ограничитель открывания срабатывает при первом повороте ключа в верхнем замке

Комплектация:
- Ключи (только для сувальдных замков)

Соответствие стандартам:
- Новая система защиты против манипуляции и взлома замков New Cambio Facile: действует на все сувальды, блокируя замок во время попыток взломать его, Европейский патент EP 2212493 B1

Цилиндр заказывается отдельно



Типология	Описание	Ключ артикул	РИГЕЛИ Кол-во	Выступ	МО	Кол-вооборотов	МО	Лиц. планка	Вход	Кг.	Шт.	АРТИКУЛ Тип	Разм. Дверь	Отд.	Индекс-ы	Особ.Поз.
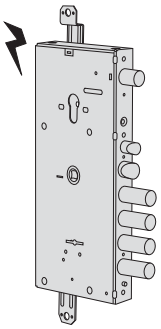	• ВЕРСИЯ ЗАМКА ДЛЯ ОБСЛУЖИВАЮЩЕГО ПЕРСОНАЛА • Второстепенный замок с цилиндром, запирающимся на два оборота • Главный сувальдный замок с 6 сувальдами • Электроуправляемая защелка-ригель • Ползун арт. 1.06224.50.0	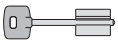 3 арт. 1 00123 00 1	3,5	28		85		64	3,100	1	1	17766	28	0		
			3,5	28		85		64	2,880	5	1	17766	48	0		
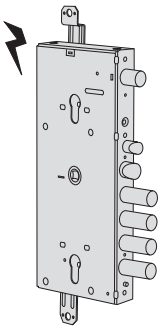	• ВЕРСИЯ ЗАМКА ДЛЯ ОБСЛУЖИВАЮЩЕГО ПЕРСОНАЛА • Второстепенный замок с цилиндром, запирающимся на два оборота • Главный замок с цилиндрами, запирающийся на 2 оборота • Электроуправляемая защелка-ригель • Ползун арт. 1.06224.50.0		3,5	28		85		64	2,900	1	1	16766	28	0		
			3,5	28		85		64	3,140	5	1	16766	48	0		
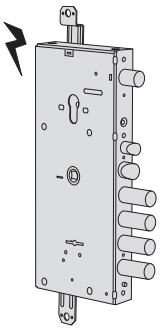	• ВЕРСИЯ ЗАМКА ДЛЯ ОБСЛУЖИВАЮЩЕГО ПЕРСОНАЛА • Второстепенный замок с цилиндром, запирающимся на два оборота • Главный сувальдный замок с 6 сувальдами, NEW CAMBIO FACILE, запирающийся на 4 оборота, с монтажным ключом • Электроуправляемая защелка • Ползун арт. 1.06224.50.0	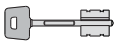 3 арт 1 00163 00 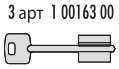 1 арт 1 00120 00 1 ключ строител	3,5	28		85		64	3,500	1	1	17966	28	A		
			3,5	28		85		64	3,200	5	1	17966	48	A		

Типология	Описание	Ключ артикул	РИГЕЛИ Коп-во	Выступ	МО	Кол-вооборотов	МО	Лиц. планка	Вход	Кг.	Шт.	АРТИКУЛ Тип	Разм. Дверь	Отд.	Инд.зар-ки	Особ.Поз.
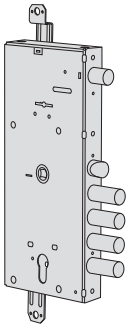	• ВЕРСИЯ С БЛОКИРОВКОЙ (зависимая система) второстепенный замок приводится в действие, только если главный замок закртт • Второстепенный сувальдный замок с 6 сувальдами, запирающийся на 2 оборота • Главный замок под цилиндр, запирается на 2 оборота	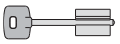 3 арт. 1 00123 00 1	3,5	28		85		64	3,100	1	1	56715	28	0		
			3,5	28		85		64	2,800	5	1	56715	48	0		
	• ВЕРСИЯ ЗАМКА ДЛЯ ОБСЛУЖИВАЮЩЕГО ПЕРСОНАЛА • (Независимая система)Второстепенный сувальдный замок с 6 пластинами, запирающийся на два оборота • Главный замок с цилиндром, запирающийся на 2 оборота	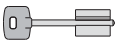 3 арт. 1 00123 00 1	3,5	28		85		64	3,100	1	1	56716	28	0		
			3,5	28		85		64	2,800	5	1	56716	48	0		
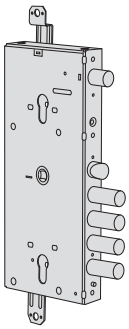	• ВЕРСИЯ С БЛОКИРОВКОЙ (зависимая система) второстепенный замок приводится в действие, только если главный замок закртт • Второстепенный замок с цилиндром, запирающийся на 2 оборота • Главный замок с цилиндром, запирающийся на 2 оборота		3,5	28		85		64	2,900	1	1	56765	28	0		
			3,5	28		85		64	3,100	5	1	56765	48	0		
	• ВЕРСИЯ ЗАМКА ДЛЯ ОБСЛУЖИВАЮЩЕГО ПЕРСОНАЛА • (Независимая система) Второстепенный замок с цилиндром, запирающийся на 2 оборота • Главный замок с цилиндром, запирающийся на 2 оборота		3,5	28		85		64	2,900	1	1	56766	28	0		
			3,5	28		85		64	3,100	5	1	56766	48	0		
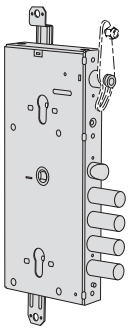	• ВЕРСИЯ ЗАМКА ДЛЯ ОБСЛУЖИВАЮЩЕГО ПЕРСОНАЛА, ОГРАНИЧИТЕЛЬ ОТКРЫВАНИЯ ДВЕРИ, ПРИВОДЯТСЯ В ДЕЙСТВИЕ ЦИЛИНДРОМ • Второстепенный замок с цилиндром, запирающийся на 2 оборота • Главный замок с цилиндром, запирающийся на 2 оборота • ЗАКАЗЫВАЕТСЯ ОТДЕЛЬНО: Цепочка-ограничитель открывания двери арт. 1.06421.10.1/2		3,5	28		85		64	2,900	1	1	56767	28	0		
			3,5	28		85		64	2,600	5	1	56767	48	0		
	• ВЕРСИЯ ЗАМКА ДЛЯ ОБСЛУЖИВАЮЩЕГО ПЕРСОНАЛА, ОГРАНИЧИТЕЛЬ ОТКРЫВАНИЯ ДВЕРИ, ПРИВОДЯТСЯ В ДЕЙСТВИЕ РУЧКОЙ ТОЛЬКО С ВНУТРЕННЕЙ СТОРОНЫ • Второстепенный замок с ручкой, запирающийся на 2 оборота • Главный замок с цилиндром, запирающийся на 2 оборота • ЗАКАЗЫВАЕТСЯ ОТДЕЛЬНО: Цепочка-ограничитель открывания двери арт. 1.06421.10.1/2		3,5	28		85		64	2,900	1	1	56768	28	0		
			3,5	28		85		64	3,140	5	1	56768	48	0		

Типология	Описание	Ключ артикул	РИГЕЛИ Кол-во	Выступ	МО	Кол-вооборотов	МО	Лиц. планка	Вход	Kg Кг.	Шт.	АРТИКУЛ Тип	Разм.	Дверь	Отд.	Индекс-ки	Особ.Поз.
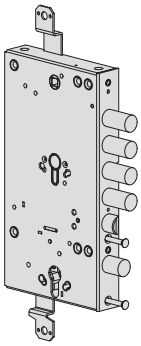	• ВЕРСИЯ С БЛОКИРОВКОЙ (независимее замки) второстепенный замок приводится в действие, даже если главный замок открыт • Второстепенный замок с цилиндром, запирающийся на 2 оборота • Главный замок с цилиндром, запирающийся на 2 оборота			3,5	28		85		64	2,900	1	1	B6764	28	0		
				3,5	38		85		64	2,900	1	1	B6764	38	0		
				3,5	28		85		64	3,100	5	1	B6764	48	0		
				3,5	38		85		64	3,100	5	1	B6764	58	0		
	• ВЕРСИЯ С БЛОКИРОВКОЙ (замочная система) второстепенный замок приводится в действие, только если главный замок закрыт • Второстепенный замок с цилиндром, запирающийся на 2 оборота • Главный замок с цилиндром, запирающийся на 2 оборота			3,5	28		85		64	2,900	1	1	B6765	28	0		
				3,5	38		85		64	2,900	1	1	B6765	38	0		
				3,5	28		85		64	3,100	5	1	B6765	48	0		
				3,5	38		85		64	3,100	5	1	B6765	58	0		
	• ВЕРСИЯ ЗАМКА ДЛЯ ОБСЛУЖИВАЮЩЕГО ПЕРСОНАЛА • Второстепенный замок с цилиндром, запирающимся на два оборота • Главный замок с цилиндром, запирающийся на 2 оборота			3,5	28		85		64	2,900	1	1	B6766	28	0		
				3,5	38		85		64	2,900	1	1	B6766	38	0		
				3,5	28		85		64	3,100	5	1	B6766	48	0		
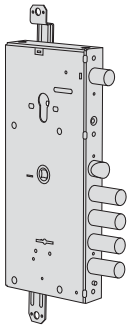	• ВЕРСИЯ С БЛОКИРОВКОЙ (зависимая система) второстепенный замок приводится в действие, только если главный замок закрыт • Второстепенный замок с цилиндром, запирающийся на 2 оборота • Главный сувальдный замок с 6 пластинами, запирающийся на 4 оборота	 3 арт. 1 00123 00 1		3,5	28		85		64	3,100	1	1	57765	28	0		
				3,5	28		85		64	2,900	5	1	57765	48	0		
	• ВЕРСИЯ ЗАМКА ДЛЯ ОБСЛУЖИВАЮЩЕГО ПЕРСОНАЛА • Второстепенный замок с цилиндром, запирающийся на 2 оборота • Главный сувальдный замок с 6 пластинами, запирающийся на 4 оборота	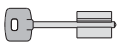 3 арт. 1 00123 00 1		3,5	28		85		64	3,100	1	1	57766	28	0		
				3,5	28		85		64	2,900	5	1	57766	48	0		

Типология	Описание	Ключ артикул	РИГЕЛИ Коп-во	Выступ	МО	Кол-вооборотов	МО	Лиц. планка	Вход	Kg Кг.	Шт.	АРТИКУЛ Тип	Разм.	Дверь	Отд.	Инд.зам-ки	Особ.Поз.
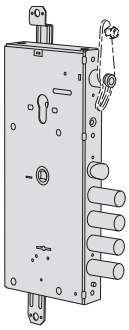	• ВЕРСИЯ ЗАМКА ДЛЯ ОБСЛУЖИВАЮЩЕГО ПЕРСОНАЛА, ОГРАНИЧИТЕЛЬ ОТКРЫВАНИЯ ДВЕРИ, ПРИВОДЯТСЯ В ДЕЙСТВИЕ ЦИЛИНДРОМ • Второстепенный замок с цилиндром, запирающийся на 2 оборота • Главный сувальдный замок с 6 пластинами, запирающийся на 4 оборота • ЗАКАЗЫВАЕТСЯ ОТДЕЛЬНО: Цепочка-ограничитель открввания двери арт. 1.06421.10.1/2	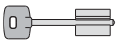 3 арт. 1 00123 00 1	3,5	28	85		64	3,100	1	1	57767	28	0			
			3,5	28	85		64	2,900	5	1	57767	48	0			
	• ВЕРСИЯ ЗАМКА ДЛЯ ОБСЛУЖИВАЮЩЕГО ПЕРСОНАЛА, ОГРАНИЧИТЕЛЬ ОТКРЫВАНИЯ ДВЕРИ, ПРИВОДЯТСЯ В ДЕЙСТВИЕ РУЧКОЙ ТОЛЬКО С ВНУТРЕННЕЙ СТОРОНЫ • Второстепенный замок с ручкой, запирающийся на 2 оборота • Главный сувальдный замок с 6 пластинами, запирающийся на 4 оборота • ЗАКАЗЫВАЕТСЯ ОТДЕЛЬНО: Цепочка-ограничитель открывания двери арт. 1.06421.10.1/2	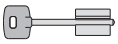 3 арт. 1 00123 00 1	3,5	28	85		64	3,100	1	1	57768	28	0			
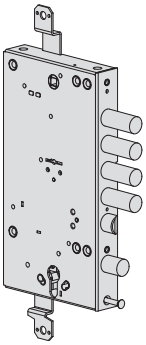	• ВЕРСИЯ С БЛОКИРУЮЩЕЙ ШТОРКОЙ (независимее замки) второстепеннйй замок приводится в действие, даже если главнйй замок откртт • Второстепеннйй замок с цилиндром, запирающийся на 2 оборота • Главнйй сувальднйй замок с 6 пластинами, запирающийся на 4 оборота	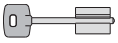 3 арт. 1 00123 00 1	3,5	28	85		64	3,100	1	1	B7764	28	0			
			3,5	38	85		64	3,100	1	1	B7764	38	0			
			3,5	28	85		64	2,900	5	1	B7764	48	0			
			3,5	38	85		64	2,900	5	1	B7764	58	0			
	• ВЕРСИЯ С БЛОКИРУЮЩЕЙ ШТОРКОЙ (зависимая система) второстепенный замок приводится в действие, только если главный замок закртт • Второстепенный замок с цилиндром, запирающийся на 2 оборота • Главный сувальдный замок с 6 пластинами, запирающийся на 4 оборота	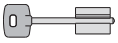 3 арт. 1 00123 00 1	3,5	38	85		64	3,100	1	1	B7765	38	0			
			3,5	28	85		64	2,900	5	1	B7765	48	0			
			3,5	38	85		64	2,900	5	1	B7765	58	0			
	• ВЕРСИЯ ЗАМКА ДЛЯ ОБСЛУЖИВАЮЩЕГО ПЕРСОНАЛА • Второстепенный замок с цилиндром, запирающимся на два оборота • Главный сувальдный замок с 6 пластинами, запирающийся на 4 оборота	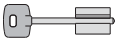 3 арт. 1 00123 00 1	3,5	28	85		64	3,100	1	1	B7766	28	0			
			3,5	38	85		64	3,100	1	1	B7766	38	0			
			3,5	28	85		64	2,900	5	1	B7766	48	0			
			3,5	38	85		64	2,900	5	1	B7766	58	0			

Типология	Описание	Ключ артикул	РИГЕЛИ Кол-во	Выступ	МО	Кол-вооборотов	МО	Лиц. планка	Вход	Kg Кг.	Шт.	АРТИКУЛ Тип	Разм.	Дверь	Отд.	Индекс	Особ.Поз.
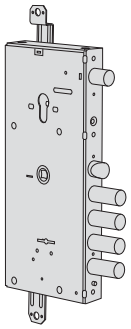	• ВЕРСИЯ С БЛОКИРОВКОЙ (зависимая система) второстепенный замок приводится в действие, только если главный замок закртт • Второстепенный замок с цилиндром, запирающийся на 2 оборота • Главный сувальдный замок с 6 сувальдами, NEW CAMBIO FACILE, запирающийся на 4 оборота, с монтажным ключом	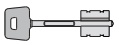 3 арт 1 00163 00 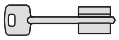 1 арт 1 00120 00 1 ключ строителя	3,5	28	85			64	3,400	1	1	57965	28	A			
			3,5	28	85			64	3,100	5	1	57965	48	A			
	• ВЕРСИЯ ЗАМКА ДЛЯ ОБСЛУЖИВАЮЩЕГО ПЕРСОНАЛА • Второстепенный замок с цилиндром, запирающимся на два оборота • Главный сувальдный замок с 6 сувальдами, NEW CAMBIO FACILE, запирающийся на 4 оборота, с монтажным ключом	 3 арт 1 00163 00 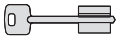 1 арт 1 00120 00 1 ключ строителя	3,5	28	85			64	3,400	1	1	57966	28	A			
			3,5	28	85			64	3,100	5	1	57966	48	A			
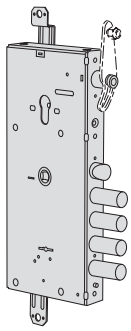	• ВЕРСИЯ ЗАМКА ДЛЯ ОБСЛУЖИВАЮЩЕГО ПЕРСОНАЛА, ОГРАНИЧИТЕЛЬ ОТКРЫВАНИЯ ДВЕРИ, ПРИВОДЯТСЯ В ДЕЙСТВИЕ ЦИЛИНДРОМ • Второстепенный замок с ручкой, запирающийся на два оборота • Главный сувальдный замок с 6 сувальдами, NEW CAMBIO FACILE, запирающийся на 4 оборота, с ключом строителя • ЗАКАЗЫВАЕТСЯ ОТДЕЛЬНО: Цепочка-ограничитель открывания двери арт. 1.06421.10.1/2	 3 арт 1 00163 00 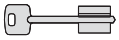 1 арт 1 00120 00 1 ключ строителя	3,5	28	85			64	3,400	1	1	57967	28	A			
	• ВЕРСИЯ ЗАМКА ДЛЯ ОБСЛУЖИВАЮЩЕГО ПЕРСОНАЛА, ОГРАНИЧИТЕЛЬ ОТКРЫВАНИЯ ДВЕРИ, ПРИВОДЯТСЯ В ДЕЙСТВИЕ РУЧКОЙ ТОЛЬКО С ВНУТРЕННЕЙ СТОРОНЫ ДВЕРИ • Второстепенный замок с ручкой, запирающийся на два оборота • Главный сувальдный замок с 6 сувальдами, NEW CAMBIO FACILE, запирающийся на 4 оборота, с ключом строителя • ЗАКАЗЫВАЕТСЯ ОТДЕЛЬНО: Цепочка-ограничитель открывания двери арт. 1.06421.10.1/2	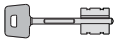 3 арт 1 00163 00 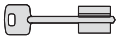 1 арт 1 00120 00 1 ключ строителя	3,5	28	85			64	3,100	5	1	57968	48	A			

Типология	Описание	Ключ артикул	РИГЕЛИ Коп-во	Выступ	МО	Кол-вооборотов	МО	Лиц. планка	Вход	Кг.	Шт.	АРТИКУЛ Тип	Разм. Дверь	Отд.	Инд.арт-ки	Особ.Поз.
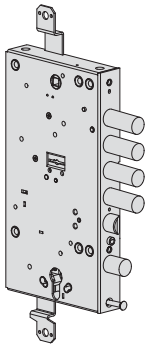	• ВЕРСИЯ С БЛОКИРУЮЩЕЙ ШТОРКОЙ (независимые замки) второстепенный замок приводится в действие, даже если главный замок откртт • Второстепенный замок с цилиндром, запирающийся на 2 оборота • Главный сувальдный замок с 6 пластинами, NEW CAMBIO FACILE, запирающийся на 4 оборота, с ключом строителя	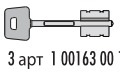 3 арт 1 00163 00 1 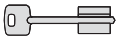 1 арт 1 00120 00 1 ключ строителя	3,5	28		85		64	3,400	1	1	B7964	28	A		
			3,5	38		85		64	3,400	1	1	B7964	38	A		
			3,5	28		85		64	3,100	5	1	B7964	48	A		
			3,5	38		85		64	3,100	5	1	B7964	58	A		
	• ВЕРСИЯ С БЛОКИРОВКОЙ (зависимая система) второстепенный замок приводится в действие, только если главный замок закрыт • Второстепенный замок с цилиндром, запирающийся на 2 оборота • Главный сувальдный замок с 6 пластинами, NEW CAMBIO FACILE, запирающийся на 4 оборота, с ключом строителя	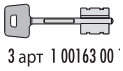 3 арт 1 00163 00 1 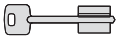 1 арт 1 00120 00 1 ключ строителя	3,5	28		85		64	3,400	1	1	B7965	28	A		
			3,5	38		85		64	3,400	1	1	B7965	38	A		
			3,5	28		85		64	3,100	5	1	B7965	48	A		
			3,5	38		85		64	3,100	5	1	B7965	58	A		
	• ВЕРСИЯ ЗАМКА ДЛЯ ОБСЛУЖИВАЮЩЕГО ПЕРСОНАЛА • Второстепенный замок с цилиндром, запирающимся на два оборота • Главный сувальдный замок с 6 пластинами, NEW CAMBIO FACILE, запирающийся на 4 оборота, с ключом строителя	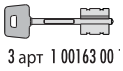 3 арт 1 00163 00 1 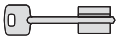 1 арт 1 00120 00 1 ключ строителя	3,5	28		85		64	3,400	1	1	B7966	28	A		
			3,5	38		85		64	3,400	1	1	B7966	38	A		
			3,5	28		85		64	3,100	5	1	B7966	48	A		
			3,5	38		85		64	3,100	5	1	B7966	58	A		



Технические характеристики:
- Корпус из оцинкованной стали
- Ригели из высокопрочной оцинкованной стали: 4 ригеля для нижнего замка 1 ригель для верхнего замка
- Реверсивная защелка из высокопрочной оцинкованной стали
- Лицевая планка из высокопрочной оцинкованной стали
- Предусмотрены дополнительные точки запирания
- В упаковке: 1 шт. или 5 шт. (заводская упаковка)
- Продукция разработана с учетом требований к монтажу и выпускается в двух размерах
- Напряжение 12 В переменного тока
- Потребляемый ток 3,1А

Регулировки:
- ВАРИАНТ С БЛОКИРОВКОЙ: верхний замок блокирует нижний замок, когда последний закрыт
- ВАРИАНТ ДЛЯ СЛУЖЕБНОГО ЗАМКА:ключ верхнего замка управляет защелкой и ригелем верхнего замка
- ВАРИАНТ ДЛЯ СЛУЖЕБНОГО ЗАМКА И ОГРАНИЧИТЕЛЬ ОТКРЫВАНИЯ:ключ верхнего замка управляет защелкой и ригелем верхнего замка; ограничитель открывания срабатывает при первом повороте ключа в верхнем замке

Комплектация:
- Ключи (только для сувальдных замков)

Соответствие стандартам:
- Новая система защиты против манипуляции и взлома замков New Cambio Facile: действует на все сувальды, блокируя замок во время попыток взломать его, Европейский патент EP 2212493 B1

Цилиндр заказывается отдельно



Типология	Описание	Ключ артикул	РИГЕЛИ Кол-во	Выступ	МО	Кол-вооборотов	МО	Лиц. планка	Вход	Kg Кг.	Шт.	АРТИКУЛ Тип	Разм. Дверь	Отд.	Индекс-ы	Особ.Под.
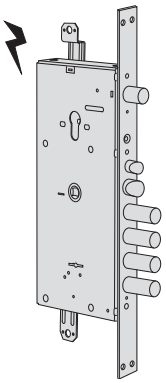	• ВЕРСИЯ ЗАМКА ДЛЯ ОБСЛУЖИВАЮЩЕГО ПЕРСОНАЛА • Второстепенный замок с цилиндром, запирающимся на два оборота • Главный сувальдный замок с 6 пластинами • Электроуправляемая защелка-ригель • Ползун арт. 1.06224.50.0	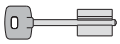 3 арт. 1 00122 00 1	28		85		35	67	3,600	1	1	17786	28	0		
			28		85		35	67	3,300	5	1	17786	48	0		
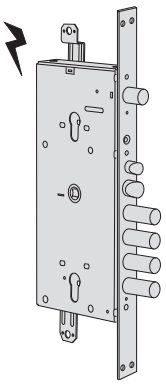	• ВЕРСИЯ ЗАМКА ДЛЯ ОБСЛУЖИВАЮЩЕГО ПЕРСОНАЛА • Второстепенный замок с цилиндром, запирающимся на два оборота • Главный замок с цилиндрами, запирающийся на 2 оборота • Электроуправляемая защелка-ригель • Ползун арт. 1.06224.50.0		28		85		35	67	3,800	1	1	16786	28	0		
			28		85		35	67	3,500	5	1	16786	48	0		
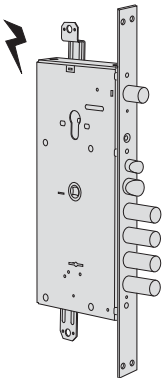	• ВЕРСИЯ ЗАМКА ДЛЯ ОБСЛУЖИВАЮЩЕГО ПЕРСОНАЛА • Второстепенный замок с цилиндром, запирающимся на два оборота • Главный сувальдный замок с 6 сувальдами, NEW CAMBIO FACILE, запирающийся на 4 оборота, с монтажным ключом • Электроуправляемая защелка • Ползун арт. 1.06224.50.0	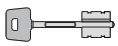 3 арт. 1 00162 00 1 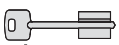 1 арт, 1 00120 00 1 ключ	28		85		35	67	3,735	1	1	17986	28	A		
			28		85		35	67	3,700	5	1	17986	48	A		

Типология	Описание	Ключ артикул	РИГЕЛИ Коп-во	Выступ	МО	Кол-вооборотов	МО	Лиц. планка	Вход	Kg Кг.	Шт.	АРТИКУЛ Тип	Разм. Дверь	Отд.	Инд.зак-ки	Особ.Поз.
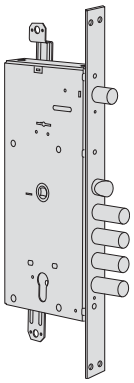	• ВЕРСИЯ С БЛОКИРОВКОЙ (зависимая система) второстепенный замок приводится в действие, только если главный замок закртт • Второстепенный сувальдный замок с 6 пластинами, запирающийся на 2 оборота • Главный замок под цилиндр, запирается на 2 оборота	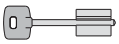 3 арт. 1 00122 00 1		28		85	35	67	3,800	1	1	56735	28	0		
				28		85	35	67	3,500	5	1	56735	48	0		
	• ВЕРСИЯ ЗАМКА ДЛЯ ОБСЛУЖИВАЮЩЕГО ПЕРСОНАЛА • (Независимая система) Второстепенный сувальдный замок с 6 пластинами, запирающиыся на два оборота • Главный замок под цилиндр, запирается на 2 оборота	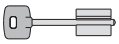 3 арт. 1 00122 00 1		28		85	35	67	3,800	1	1	56736	28	0		
				28		85	35	67	3,500	5	1	56736	48	0		
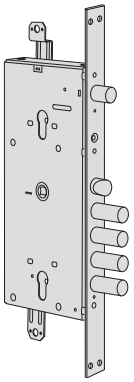	• ВЕРСИЯ С БЛОКИРОВКОЙ (Зависимая система) второстепенный замок приводится в действие, только если главный замок закртт • Второстепенный замок с цилиндром, запирающийся на 2 оборота • Главный замок с цилиндром, запирается на 2 оборота			28		85	35	67	3,600	1	1	56785	28	0		
				28		85	35	67	3,300	5	1	56785	48	0		
	• ВЕРСИЯ ЗАМКА ДЛЯ ОБСЛУЖИВАЮЩЕГО ПЕРСОНАЛА • Второстепенный замок с цилиндром, запирающийся на 2 оборота • Главный замок с цилиндром, запирающийся на 2 оборота			28		85	35	67	3,600	1	1	56786	28	0		
				28		85	35	67	3,300	5	1	56786	48	0		
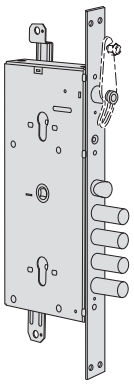	• ВЕРСИЯ ЗАМКА ДЛЯ ОБСЛУЖИВАЮЩЕГО ПЕРСОНАЛА, ОГРАНИЧИТЕЛЬ ОТКРЫВАНИЯ ДВЕРИ, ПРИВОДЯТСЯ В ДЕЙСТВИЕ ЦИЛИНДРОМ • Второстепенный замок с цилиндром, запирающийся на 2 оборота • Главный замок с цилиндром, запирающийся на 2 оборота • ЗАКАЗЫВАЕТСЯ ОТДЕЛЬНО: Цепочка-ограничитель открывания двери арт. 1.06421.10.1/2			28		85	35	67	3,600	1	1	56787	28	0		
	• ВЕРСИЯ ЗАМКА ДЛЯ ОБСЛУЖИВАЮЩЕГО ПЕРСОНАЛА, ОГРАНИЧИТЕЛЬ ОТКРЫВАНИЯ ДВЕРИ, ПРИВОДЯТСЯ В ДЕЙСТВИЕ ЦИЛИНДРОМ • Второстепенный замок с цилиндром, запирающийся на 2 оборота • Главный замок с цилиндром, запирающийся на 2 оборота • ЗАКАЗЫВАЕТСЯ ОТДЕЛЬНО: Цепочка-ограничитель открывания двери арт. 1.06421.10.1/2			28		85	35	67	3,400	5	1	56788	28	0		
				28		85	35	67	3,400	5	1	56788	48	0		

Типология	Описание	Ключ артикул	РИГЕЛИ Кол-во	Выступ	МО	Кол-вооборотов	МО	Лиц. планка	Вход	Kg Кг.	Шт.	АРТИКУЛ Тип	Разм. Дверь	Отд.	Индекс-ки Особ.Поз.
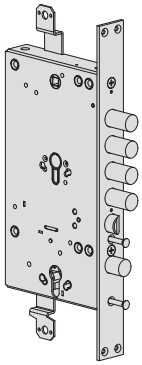	• ВЕРСИЯ С БЛОКИРОВКОЙ (независимее замки) второстепенный замок приводится в действие, даже если главный замок открыт • Второстепенный замок с цилиндром, запирающийся на 2 оборота • Главный замок с цилиндром, запирающийся на 2 оборота				28		85	35	67	3,600	1	1 B6784 28 0			
					38		85	35	67	3,600	1	1 B6784 38 0			
					28		85	35	67	3,300	5	1 B6784 48 0			
					38		85	35	67	3,300	5	1 B6784 58 0			
	• ВЕРСИЯ С БЛОКИРОВКОЙ (зависимая система) второстепенный замок приводится в действие, только если главный замок закртт • Второстепенный замок с цилиндром, запирающийся на 2 оборота • Главный замок с цилиндром, запирающийся на 2 оборота				28		85	35	67	3,600	1	1 B6785 28 0			
					38		85	35	67	3,600	1	1 B6785 38 0			
					28		85	35	67	3,300	5	1 B6785 48 0			
					38		85	35	67	3,300	5	1 B6785 58 0			
	• ВЕРСИЯ ЗАМКА ДЛЯ ОБСЛУЖИВАЮЩЕГО ПЕРСОНАЛА • Второстепенный замок с цилиндром, запирающимся на два оборота • Главный замок с цилиндром, запирающийся на 2 оборота				28		85	35	67	3,600	1	1 B6786 28 0			
					38		85	35	67	3,600	1	1 B6786 38 0			
					28		85	35	67	3,300	5	1 B6786 48 0			
					38		85	35	67	3,300	5	1 B6786 58 0			
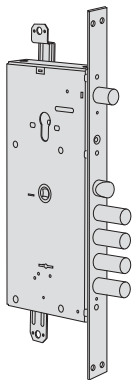	• ВЕРСИЯ С БЛОКИРОВКОЙ (зависимая система) второстепенный замок приводится в действие, только если главный замок закртт • Второстепенный замок с цилиндром, запирающийся на 2 оборота • Главный сувальдный замок с 6 пластинами, запирающийся на 4 оборота	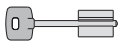 3 арт. 1 00122 00 1			28		85	35	67	3,600	1	1 57785 28 0			
					28		85	35	67	3,300	5	1 57785 48 0			
	• ВЕРСИЯ ЗАМКА ДЛЯ ОБСЛУЖИВАЮЩЕГО ПЕРСОНАЛА • Второстепенный замок с цилиндром, запирающийся на 2 оборота • Главный сувальдный замок с 6 пластинами, запирающийся на 4 оборота	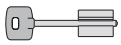 3 арт. 1 00122 00 1			28		85	35	67	3,600	1	1 57786 28 0			
					28		85	35	67	3,300	5	1 57786 48 0			

Типология	Описание	Ключ артикул	РИГЕЛИ Кол-во	Выступ МО	Кол-вооборотов	МО	Лиц. планка	Вход	Кг.	Шт.	АРТИКУЛ Тип	Разм. Дверь	Отд.	Инд.зак-ки	Особ.Поз.
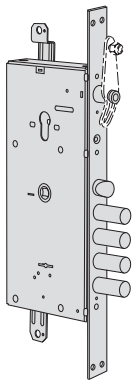	• ВЕРСИЯ ЗАМКА ДЛЯ ОБСЛУЖИВАЮЩЕГО ПЕРСОНАЛА, ОГРАНИЧИТЕЛЬ ОТКРЫВАНИЯ ДВЕРИ, ПРИВОДЯТСЯ В ДЕЙСТВИЕ ЦИЛИНДРОМ • Второстепенный замок с цилиндром, запирающийся на 2 оборота • Главный сувальдный замок с 6 пластинами, запирающийся на 4 оборота • ЗАКАЗЫВАЕТСЯ ОТДЕЛЬНО: Цепочка-ограничитель открывания двери арт. 1.06421.10.1/2	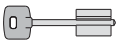 3 арт. 1 00122 00 1		28		85	35	67	3,300	5	1	57787	48	0		
	• ВЕРСИЯ ЗАМКА ДЛЯ ОБСЛУЖИВАЮЩЕГО ПЕРСОНАЛА, ОГРАНИЧИТЕЛЬ ОТКРЫВАНИЯ ДВЕРИ, ПРИВОДЯТСЯ В ДЕЙСТВИЕ РУЧКОЙ ТОЛЬКО С ВНУТРЕННЕЙ СТОРОНЫ • Второстепенный замок с ручкой, запирающийся на 2 оборота • Главный сувальдный замок с 6 пластинами, запирающийся на 4 оборота • ЗАКАЗЫВАЕТСЯ ОТДЕЛЬНО: Цепочка-ограничитель открывания двери арт. 1.06421.10.1/2	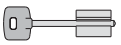 3 арт. 1 00122 00 1		28		85	35	67	3,600	1	1	57788	28	0		
				28		85	35	67	3,300	5	1	57788	48	0		
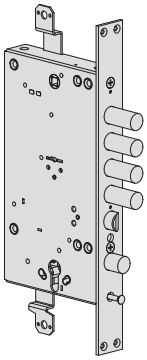	• ВЕРСИЯ С БЛОКИРУЮЩЕЙ ШТОРКОЙ (независимые замки) второстепенный замок приводится в действие, даже если главный замок откртт • Второстепенный замок с цилиндром, запирающийся на 2 оборота • Главный сувальдный замок с 6 пластинами, запирающийся на 4 оборота	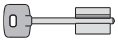 3 арт. 1 00123 00 1		28		85	35	67	3,600	1	1	B7784	28	0		
				38		85	35	67	3,600	1	1	B7784	38	0		
				28		85	35	67	3,300	5	1	B7784	48	0		
				38		85	35	67	3,300	5	1	B7784	58	0		
	• ВЕРСИЯ С БЛОКИРУЮЩЕЙ ШТОРКОЙ (зависимая система) второстепенный замок приводится в действие, только если главный замок закртт • Второстепеннй замок с цилиндром, запирающийся на 2 оборота • Главный сувальдный замок с 6 пластинами, запирающийся на 4 оборота	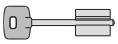 3 арт. 1 00123 00 1		28		85	35	67	3,600	1	1	B7785	28	0		
				38		85	35	67	3,600	1	1	B7785	38	0		
				28		85	35	67	3,300	5	1	B7785	48	0		
				38		85	35	67	3,300	5	1	B7785	58	0		
	• ВЕРСИЯ ЗАМКА ДЛЯ ОБСЛУЖИВАЮЩЕГО ПЕРСОНАЛА • Второстепенный замок с цилиндром, запирающимся на два оборота • Главный сувальдный замок с 6 пластинами, запирающийся на 4 оборота	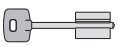 3 арт. 1 00123 00 1		28		85	35	67	3,600	1	1	B7786	28	0		
				38		85	35	67	3,600	1	1	B7786	38	0		
				28		85	35	67	3,300	5	1	B7786	48	0		
				38		85	35	67	3,300	5	1	B7786	58	0		

Типология	Описание	Ключ артикул	РИГЕЛИ Кол-во	Выступ	МО	Кол-вооборотов	МО	Лиц. планка	Вход	Kg Кг.	Шт.	АРТИКУЛ Тип	Разм.	Дверь	Отд.	Индекс-ки	Особ/Поз.
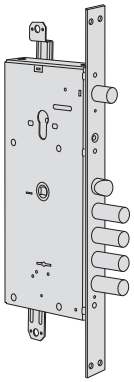	• ВАРИАНТ С БЛОКИРОВКОЙ (зависимые замки) второстепенный замок приводится в действие только при закрытом главном замке • Второстепенный замок с цилиндром запирается на 2 оборота • Главный сувальдный замок с 6 пластинами, NEW CAMBIO FACILE, запирается на 4 оборота, с ключом строителя	 3 арт. 1 00162 00 1 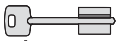 1 арт, 1 00120 00 1 ключ			28		85	35	67	4,000	1	1	57985	28	A		
	• ВЕРСИЯ ЗАМКА ДЛЯ ОБСЛУЖИВАЮЩЕГО ПЕРСОНАЛА • Второстепенный замок с цилиндром, запирающимся на два оборота • Главный сувальдный замок с 6 сувальдами, NEW CAMBIO FACILE, запирающийся на 4 оборота, с ключом строителя	 3 арт. 1 00162 00 1 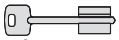 1 арт, 1 00120 00 1 ключ			28		85	35	67	3,800	1	1	57986	28	A		
					28		85	35	67	3,500	5	1	57986	48	A		
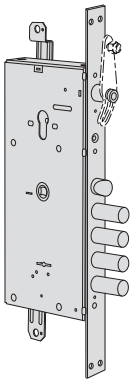	• ВЕРСИЯ ЗАМКА ДЛЯ ОБСЛУЖИВАЮЩЕГО ПЕРСОНАЛА, ОГРАНИЧИТЕЛЬ ОТКРЫВАНИЯ ДВЕРИ, ПРИВОДЯТСЯ В ДЕЙСТВИЕ ЦИЛИНДРОМ • Второстепенный замок с цилиндром, запирающимся на два оборота • Главный сувальдный замок с 6сувальдами, NEW CAMBIO FACILE, запирающийся на 4 оборота, с ключом строителя • ЗАКАЗЫВАЕТСЯ ОТДЕЛЬНО: Цепочка-ограничитель открывания двери арт. 1.06421.10.1/2	 3 арт. 1 00162 00 1 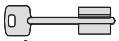 1 арт, 1 00120 00 1 ключ			28		85	35	67	4,000	1	1	57987	28	A		
					28		85	35	67	3,700	5	1	57987	48	A		
	• ВЕРСИЯ ЗАМКА ДЛЯ ОБСЛУЖИВАЮЩЕГО ПЕРСОНАЛА, ОГРАНИЧИТЕЛЬ ОТКРЫВАНИЯ ДВЕРИ, ПРИВОДЯТСЯ В ДЕЙСТВИЕ РУЧКОЙ ТОЛЬКО С ВНУТРЕННЕЙ СТОРОНЫ ДВЕРИ • Второстепенный замок с ручкой, запирающийся на два оборота • Главный сувальдный замок с 6 пластинами, NEW CAMBIO FACILE, запирающийся на 4 оборота, с ключом строителя • ЗАКАЗЫВАЕТСЯ ОТДЕЛЬНО: Цепочка-ограничитель открывания двери арт. 1.06421.10.1/2	 3 арт. 1 00162 00 1 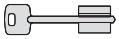 1 арт, 1 00120 00 1 ключ			28		85	35	67	3,700	5	1	57988	48	A		

Типология	Описание	Ключ артикул	РИГЕЛИ Коп-во	Выступ	МО	Кол-вооборотов	МО	Лиц. планка	Вход	Кг.	Шт.	АРТИКУЛ Тип	Разм. Дверь	Отд.	Инд.зар-ки	Особ.Поз.
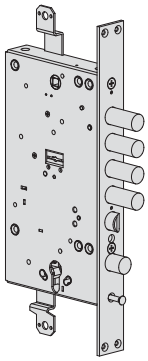	• ВЕРСИЯ С БЛОКИРУЮЩЕЙ ШТОРКОЙ (независимые замки) второстепенный замок приводится в действие, даже если главный замок открыт • Второстепенный замок с цилиндром, запирающийся на 2 оборота • Главный сувальдный замок с 6 пластинами, NEW CAMBIO FACILE, запирающийся на 4 оборота, с ключом строителя	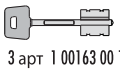 3 арт 1 00163 00 * 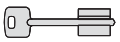 1 арт 1 00120 00 1 ключ строителя	28	85	35	67	4,000	1	1	B7984	28	A				
			38	85	35	67	4,000	1	1	B7984	38	A				
			28	85	35	67	3,700	5	1	B7984	48	A				
			38	85	35	67	3,700	5	1	B7984	58	A				
	• ВЕРСИЯ С БЛОКИРОВКОЙ (зависимая система) второстепенный замок приводится в действие, только если главный замок закрыт • Второстепенный замок с цилиндром, запирающийся на 2 оборота • Главный сувальдный замок с 6 пластинами, NEW CAMBIO FACILE, запирающийся на 4 оборота, с ключом строителя	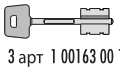 3 арт 1 00163 00 * 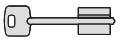 1 арт 1 00120 00 1 ключ строителя	28	85	35	67	4,000	1	1	B7985	28	A				
			38	85	35	67	4,000	1	1	B7985	38	A				
			28	85	35	67	3,700	5	1	B7985	48	A				
			38	85	35	67	3,700	5	1	B7985	58	A				
	• ВЕРСИЯ ЗАМКА ДЛЯ ОБСЛУЖИВАЮЩЕГО ПЕРСОНАЛА • Второстепенный замок с цилиндром, запирающимся на два оборота • Главный сувальдный замок с 6 пластинами, NEW CAMBIO FACILE, запирающийся на 4 оборота, с ключом строителя	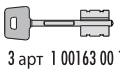 3 арт 1 00163 00 * 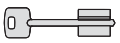 1 арт 1 00120 00 1 ключ строителя	38	85	35	67	3,800	1	1	B7986	38	A				
			28	85	35	67	3,700	5	1	B7986	48	A				
			38	85	35	67	3,700	5	1	B7986	58	A				



Технические характеристики:
- Электрическая защелка с рабочим напряжением 12 В переменного тока.
- Корпус и ответная часть из нержавеющего цинк-алюминиевого сплава ZAL.
- Взаимозаменяемые лицевые планки из нержавеющей сатинированной стали для комплектации с замками, межосевое расстояние у которых 28 и 38 мм.(заказывается отдельно)

Комплектация:
- Крепежные винты для лицевой планки

Дверь:

0 = любая

1 = прав внутрь

лев. наружу

2 =лев. внутрь

прав наружу

Цилиндр заказывается отдельно



Типология	Описание	Лиц. планка	Kg Кг.	Шт.	АРТИКУЛ Тип	Разм.	Дверь	Отд.	Индекс-ы	ОсобПоз.
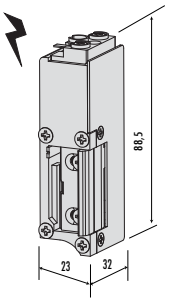	• Корпус электрозащелки • Напряжение 12В переменного тока CE • Потребляемый ток 0,7A • Защелка блокируется в открытом состоянии до тех пор, пока дверь не будет открыта и вновь закрыта • Устройство блокировки защелки в открытом состоянии		0,285	12	1	15300	00	1		
			0,285	12	1	15300	00	2		
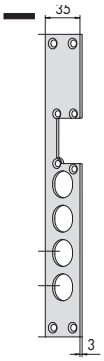	• Лицевая накладка из сатинированной нержавеющей стали • Для замков с расстоянием между осями ригелей A=28 мм.	34	0,042	12	1	05030	00	0		
	• Лицевая накладка из сатинированной нержавеющей стали • Для замков с расстоянием между осями ригелей A=38 мм.	34	0,042	12	1	05031	00	0		

Типология	Описание	Кг.	Шт.	АРТИКУЛ Тип	Разм. Дверь	Отд.	Инд.хар-ки	Особ.Поз.
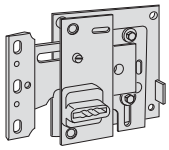	• 2 ключа арт. 1.00100.00.1 • Ключ вынимается как при открытом, так и при закрытом замке • 1 точка запирания	0,770	1	1	57410	30	1	
		0,770	1	1	57410	30	2	
	• 2 ключа арт. 1.00100.00.1 • Ключ вынимается при закрытом замке • 1 точка запирания	0,400	1	1	57410	35	1	
		0,400	1	1	57410	35	2	
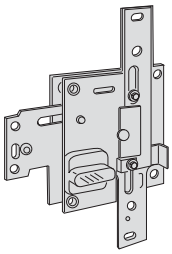	• 2 ключа арт. 1.00100.00.1 • Ключ вынимается как при открытом, так и при закрытом замке • Предусмотрены дополнительные точки запирания	0,450	1	1	57415	30	1	
	• 2 ключа арт. 1.00100.00.1 • Ключ вынимается при закрытом замке • Предусмотрены дополнительные точки запирания	0,930	1	1	57415	35	1	
		0,930	1	1	57415	35	2	



Технические характеристики:
- Система кодировки из 11 пинов.
- Пины
- Износостойкая бронза
- пин в первой позиции из закаленной стали.
- Контр-пины
- латунь
- пин в первой позиции из закаленной стали
- Пружины из фосфористой бронзы
- Шторка из закалённой стали.

Регулировки:
- При вращении цилиндра поднимается шторка, и при распознавании кода на стебле ключа, возможно вставить ключ в замочную скважину.

Комплектация:
- Крепежные винты.
- Инструкция по применению.
- Пиновый код нанесен только на стержень ключа.
- Пиновый код нанесен как на стержне, так и на бородке ключа (для замков «New cambio facile»)

По заказу:
- Защитная накладка для сувальдного цилиндра из закаленной стали.

Отделка:
- Стандартная:
  - Полированная латунь отд. 00
- По заказу:
  - полированный хром отд. 18
  - отделка под «ружейную сталь» отд. 46

Типология	Описание	Для серий/артикула	L	Kg Кг.	Шт.	АРТИКУЛ Тип	Разм. Дверь	Отд.	Индекс-ы Особ.Под.
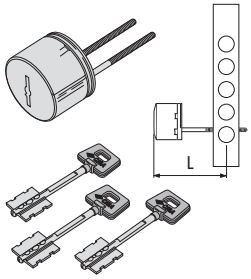	• Совместим • с сувальдным замком с 6 пластинами для бронированных дверей • Пиновый код нанесен только на стержень ключа • Код сувальдного замка нарезается на бородке ключа в соответствии с кодом замка • СТАНДАРТНАЯ КОМПЛЕКТАЦИЯ: 3 ключа арт. 1.00162.00.1		53,0	0,580	1	1	02715	10	1
	• Совместим с неперекодируемыми сувальдными замками с 6 пластинами для бронированных дверей • Пиновый код нанесен только на стержень ключа • Код сувальдного замка нарезается на бородке ключа в соответствии с кодом замка • В КОМПЛЕКТАЦИИ: 3 ключа арт. 1.00163.00.1		70,0	0,605	1	1	02715	11	1

Типология	Описание	Для серий/артикула	L	Kg Кг.	Шт.	АРТИКУЛ Тип	Разм. Дверь	Отд.	Индекс-ки	Особ/Поз.
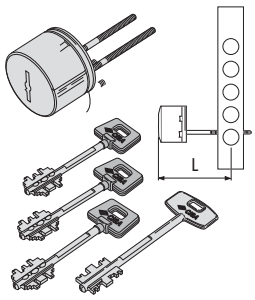	• Устанавливаются на перекодируемые сувальдные замки CAMBIO FACILE для бронированных дверей • Код нанесен как на стержне так и набородке ключа • В КОМПЛЕКТАЦИИ: 3+3 ключа арт. 1.00162.00.1		53,0	0,350	1	1	02716	00	1	
	• Устанавливаются на перекодируемые сувальдные замки CAMBIO FACILE для бронированных дверей • Код нанесен как на стержне так и набородке ключа • В КОМПЛЕКТАЦИИ: 5+5 ключа арт. 1.00162.00.1		53,0	0,840	1	1	02716	01	1	
	• Устанавливаются на перекодируемые сувальднее замки CAMBIO FACILE для бронированных дверей • Код нанесен как на стержне так и набородке ключа • В КОМПЛЕКТАЦИИ: 3+3 ключа арт. 1.00163.00.1		70,0	0,350	1	1	02716	10	1	
	• Устанавливаются на перекодируемые сувальдные замки CAMBIO FACILE для бронированных дверей • Код нанесен как на стержне так и набородке ключа • В КОМПЛЕКТАЦИИ: 5+5 ключа арт. 1.00163.00.1		70,0	0,400	1	1	02716	11	1	
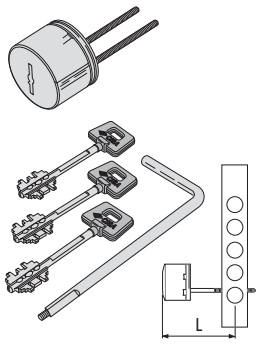	• Устанавливаются на перекодируемые сувальдные замки NEW CAMBIO FACILE для бронированных дверей • Код нанесен как на стержне так и набородке ключа • В КОМПЛЕКТАЦИИ: 3+3 ключа арт. 1.00162.00.1		53,0	0,665	1	1	02716	50	1	
	• Устанавливаются на перекодируемые сувальдные замки NEW CAMBIO FACILE для бронированных дверей • Код нанесен как на стержне так и набородке ключа • В КОМПЛЕКТАЦИИ: 5+5 ключа арт. 1.00162.00.1		53,0	0,820	1	1	02716	51	1	
	• Устанавливаются на перекодируемые сувальдные замки NEW CAMBIO FACILE для бронированных дверей • Код нанесен как на стержне так и набородке ключа • В КОМПЛЕКТАЦИИ: 3+3 ключа арт. 1.00163.00.1		70,0	0,350	1	1	02716	60	1	
	• Устанавливаются на перекодируемые сувальднеы замки NEW CAMBIO FACILE для бронированных дверей • Код нанесен как на стержне так и набородке ключа • В КОМПЛЕКТАЦИИ: 5+5 ключа арт. 1.00163.00.1		70,0	0,833	1	1	02716	61	1	

Типология	Описание	Для серий/артикула	L	Kg Кг.	Шт.	АРТИКУЛ Тип	Разм.	Дверь	Отд.	Индекс-ки	Особ/Поз.
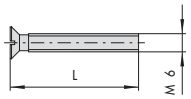	• Винт из никелированной стали	06460, 06461, 06480, 06485	105,0	0,020	25	1	06047	51	0		
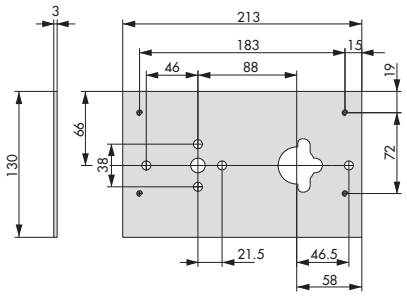	• Привариваемая стальная пластина • Для сувальдных замков	57000		0,660	12	1	06429	00	0		
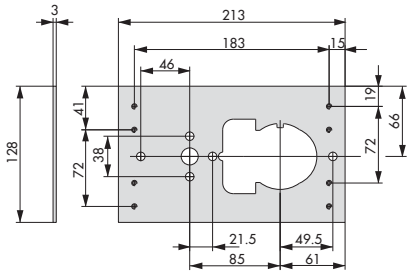	• Привариваемая стальная пластина • Для цилиндровых и сувальдных замков	56000, 57000		0,552	12	1	06429	05	0		
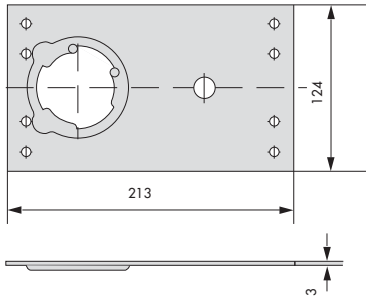	• Привариваемая стальная пластина для монтажа защитных накладок серия 06485	15000, 56000		0,552	12	1	06429	06	0		
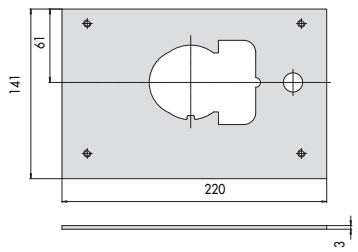	• Привариваемая стальная пластина • Для цилиндровых и сувальдных замков	B6515, B7515		0,650	12	1	06429	10	0		
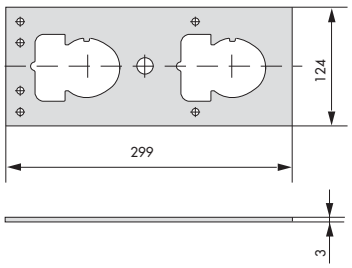	• Привариваемая стальная пластина • Для двойных замков	56700, 57700, 57900		0,695	12	1	06429	15	0		

Типология	Описание	Для серий/артикула	L	Kg Кг.	Шт.	АРТИКУЛ Тип	Разм. Дверь	Отд.	Инд.зам.	Особ.Поз.
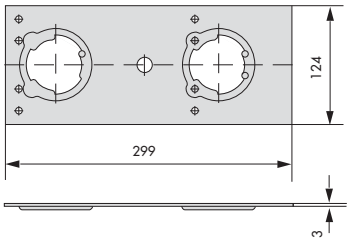	• Привариваемая стальная пластина для монтажа защитных накладок серия 06485	56765, 56766, 56767, 56768, 56785, 56786, 56787, 56788		0,950	12	1	06429	16	0	
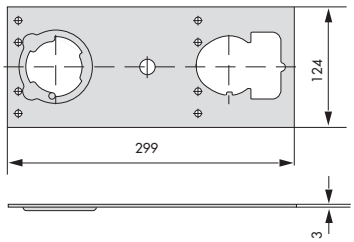	• Привариваемая стальная пластина для монтажа защитных накладок серия 06485	56715, 56716, 56735, 56736		0,950	12	1	06429	18	0	
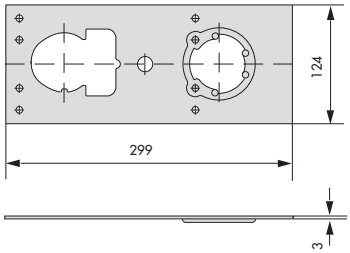	• Привариваемая стальная пластина для монтажа защитных накладок серия 06485	57765, 57766, 57785, 57786, 57787, 57915, 57916, 57917, 57935, 57936, 57937, 57965, 57966, 57967, 57985, 57986, 57987		0,950	12	1	06429	20	0	
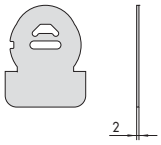	• Накладка из марганцовистой стали для защит от вссверливания • Для сувальдных замков • Комбинируется с привариваем пластинами	1 06429 05 0, 1 06429 10 0, 1 06429 15 0, 1 06429 18 0, 1 06429 20 0		0,075	12	1	06429	50	0	
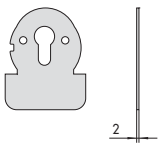	• Накладка из марганцовистой стали для защит от вссверливания • Для цилиндровых замков • Комбинируется с привариваем пластинами	1 06429 05 0, 1 06429 10 0, 1 06429 15 0, 1 06429 18 0, 1 06429 20 0		0,075	12	1	06429	51	0	

Типология	Описание	Для серий/артикула	L	Kg Кг.	Шт.	АРТИКУЛ Тип	Разм. Дверь	Отд.	Индекс-ии Особ/Поз.
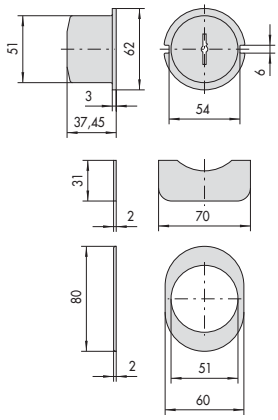	• Защитная накладка из вороненой стали для сувальдных цилиндров серии 02715 и 02716 • Совместим с замками с 6 сувальдами NEW CAMBIO FACILE • Монтировать пластину арт. 1.06429.05.0 или 1.06429.50.0 • В КОМПЛЕКТЕ: Защитная накладка для замочной скважины из закленной стали Кольцо-накладка • ВАРИАНТЫ ОТДЕЛКИ: Полированная латунь (отд. 00) Полированный хром (отд. 18) Серая "ружейная" сталь (отд. 46) Никелированный сатинированный хром (отд. B1)			0,280	1	1	06429	60	1
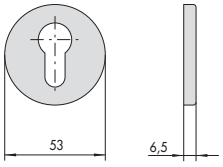	• Внутренняя броненакладка из полированной латуни, совместима с цилиндрами европейского профиля на замках серии 15000, 56000 • ВАРИАНТЫ ОТДЕЛКИ: анодированное покрытие темно-коричневого цвета (отд. 58) анодированное покрытие "светлая бронза" (отд. 65) Анодированное покрытие «темная бронза» (отд.64)			0,036	12	1	06458	10	0
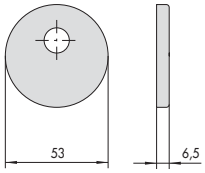	• Внутренняя броненакладка из полированной латуни, совместима с цилиндрами европейского профиля на замках серии 15000, 56000 • ВАРИАНТЫ ОТДЕЛКИ: анодированное покрытие темно-коричневого цвета (отд. 58) Анодированное покрытие «темная бронза» (отд.65), анодированное покрытие «светлая бронза (отд.64) Полированный хром (отд. 18)	0A317, 0H3S7, 0L3S7, 0M317		0,037	12	1	06458	20	0
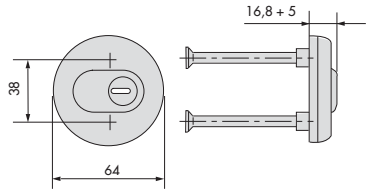	• Защитная накладка из закалнной стали с покрытием из полированной латуни • 2 винта M5 длиной 45 мм. (M6) • ВАРИАНТЫ ОТДЕЛКИ: Анодированное покрытие «темная бронза» (отд.65), анодированное покрытие «светлая бронза (отд.64) Полированный хром (отд.18)	0A310, 0H3S0, 0L3S1, 0M311	45,0	0,200	1	1	06460	40	0

Типология	Описание	Для серий/артикула	L	Kg Кг.	Шт.	АРТИКУЛ Тип	Разм. Дверь	Отд.	Инд.зак-чи Особ.Поз.
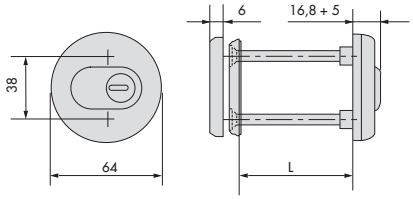	• Защитная накладка из закалнной стали с покрытием из полированной латуни • 2 винта (M6) • ВАРИАНТЫ ОТДЕЛКИ: Анодированное покрытие «темная бронза» (отд.65), анодированное покрытие «светлая бронза (отд.64) Полированный хром (отд.18)	0A310, 0H3S0, 0L3S1, 0M311	70,0	0,310	1	1	06460	50	0
		0A310, 0H3S0, 0L3S1, 0M311	110,0	0,320	1	1	06460	51	0
		08815	70,0	0,310	1	1	06460	60	0
		0A317, 0H3S7, 0L3S7, 0M317	70,0	0,335	1	1	06461	50	0
		0A317, 0H3S7, 0L3S7, 0M317	110,0	0,325	1	1	06461	51	0
		08887	70,0	0,200	1	1	06461	60	0
		08887	110,0	0,325	1	1	06461	61	0
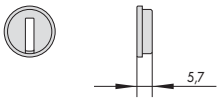	• Вращающаяся вставка из карбонитрированной стали для накладок серии 06460 и 06461	0A310, 0H3S0, 0L3S1, 0M311		0,009	50	1	06466	01	0
		08815		0,008	50	1	06466	02	0
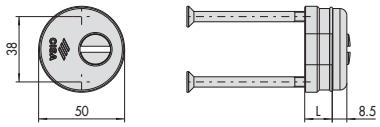	• Броненакладка из карбонитрированной стали для установки с наружней сторон двери • 2 винта M6 длиной 45 мм. (M6) • Заказввается отдельно: кожух для накладки кольцо-накладка	0A310, 0H3S0, 0L3S1, 0M311	16,0	0,285	6	1	06480	00	0
		0A310, 0H3S0, 0L3S1, 0M311	24,5	0,385	6	1	06480	01	0
		0A310, 0H3S0, 0L3S1, 0M311	34,5	0,594	6	1	06480	02	0
		0A310, 0H3S0, 0L3S1, 0M311	16,0	0,365	30	1	06480	20	0
		0A310, 0H3S0, 0L3S1, 0M311	24,5	0,482	30	1	06480	21	0
		0A310, 0H3S0, 0L3S1, 0M311	34,5	0,594	30	1	06480	22	0
		08815	16,0	0,365	6	1	06480	10	0
		0A310, 0H3S0, 0L3S1, 0M311	24,5	0,482	6	1	06480	11	0
		08815	34,5	0,594	6	1	06480	12	0
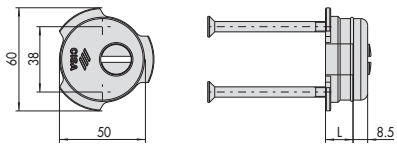	• Защитная броненакладка с байонетнмм соединением для установки с наружной сторон двери, карбонитрированная сталь • 2 винта длиной 45 мм.	0A310, 0H3S0, 0L3S1, 0M311	16,0	0,378	6	1	06485	00	0
		0A310, 0H3S0, 0L3S1, 0M311	24,5	0,482	6	1	06485	01	0
		0A310, 0H3S0, 0L3S1, 0M311	34,5	0,594	6	1	06485	02	0
		0A310, 0H3S0, 0L3S1, 0M311	16,0	0,378	30	1	06485	20	0
		0A310, 0H3S0, 0L3S1, 0M311	24,5	0,482	30	1	06485	21	0
		0A310, 0H3S0, 0L3S1, 0M311	34,5	0,594	30	1	06485	22	0
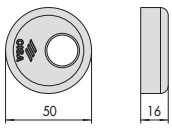	• Кожух для защитной броненакладки • ВАРИАНТЫ ОТДЕЛКИ: Полированная латунь (отд.00) Полированнйй хром (отд. 18) Серая "ружейная" сталь (отд.46) Анодированное покрытие «темная бронза» (отд.64), анодированное покрытие «светлая бронза (отд.65) Никелированнйй сатинированнйй хром (отд.B1)	06480, 06485	16,0	0,025	6	1	06483	00	0
		06480, 06485	16,0	0,025	30	1	06483	20	0

Типология	Описание	Для серий/артикула	L	Kg Кг.	Шт.	АРТИКУЛ Тип	Разм.	Дверь	Отд.	Индекс-ии Особ/Поз.
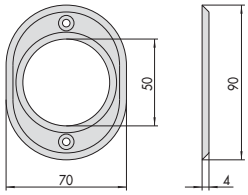	• Наружное декоративное кольцо для защитной накладки • ВАРИАНТЫ ОТДЕЛКИ: Полированная латунь (отд.00) Полированнйй хром (отд. 18) Серая "ружейная" сталь (отд.46) Анодированное покрытие «темная бронза» (отд.65), анодированное покрытие «светлая бронза (отд.64) Никелированнйй сатинированнйй хром (отд.B1)	06480, 06485		0,025	6	1	06483	60	0	
		06480, 06485		0,025	30	1	06483	80	0	
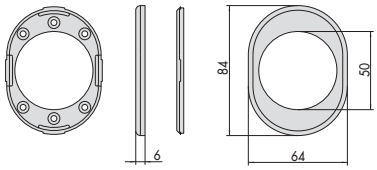	• Наружное декоративное кольцо для защитной накладки • ВАРИАНТЫ ОТДЕЛКИ: Полированная латунь (отд.00) Полированнйй хром (отд. 18) Серая "ружейная" сталь (отд.46) Анодированное покрытие «темная бронза» (отд.65), анодированное покрытие «светлая бронза (отд.64) Никелированнйй сатинированнйй хром (отд.B1)	06480, 06485		0,025	30	1	06483	61	0	
		06480, 06485	16,0	0,025	30	1	06483	81	0	
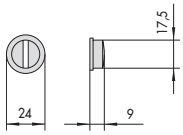	• Вращающаяся вставка из карбонитрированной стали с покрттием из полированного хрома для накладок серии 06475 и 06476	0A310, 0H3S0, 0L3S1, 0M311, 06470		0,016	50	1	06472	00	0	
		0A310, 0H3S0, 0L3S1, 0M311, 06470		0,016	50	1	06472	10	0	
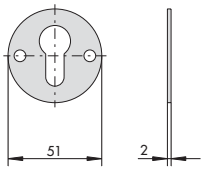	• Оцинкованная прокладка 2 мм. для защитнхх накладок	06480		0,025	25	1	06472	40	0	
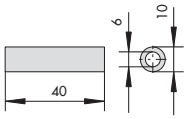	• Оцинкованнее противовзломнее пластин	06480, 06485		0,025	25	1	06472	50	0	
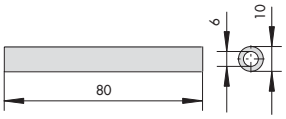	• Оцинкованнее противовзломнее пластин	06480, 06485		0,050	25	1	06472	51	0	
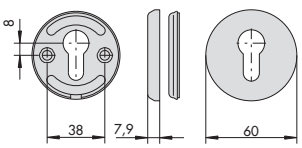	• Внутренняя броненакладка • ВАРИАНТЫ ОТДЕЛКИ: Полированная латунь (отд. 00) Полированнйй хром (отд. 18) Серая "ружейная" сталь (отд. 46) Анодированное покрытие «темная бронза» (отд.65), анодированное покрытие «светлая бронза (отд.64) Сатинированнйй никелированнйй хром (отд. B1)	06460, 06461, 06480, 06485		0,116	12	1	06473	00	0	

Типология	Описание	Для серий/артикула	L	Kg Кг.	Шт.	АРТИКУЛ Тип	Разм. Дверь	Отд.	Индекс-ки Особ.Поз.
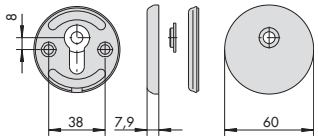	• Внутренная накладка для цилиндров серии 0A317 и 0B317 • ВАРИАНТЫ ОТДЕЛКИ: Полированная латунь (отд. 00) Полированный хром (отд. 18) Серая "ружейная" сталь (отд. 46) Анодированное покрытие «темная бронза» (отд.65), анодированное покрытие «светлая бронза (отд.64) Сатинированный никелированный хром (отд. B1)	06460, 06461, 06480, 06485		0,120	12	1	06473	10	0
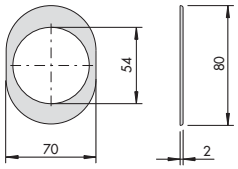	• Наружнее кольцо-накладка • ВАРИАНТЫ ОТДЕЛКИ: полированная латунь (отд. 00) полированнйй хром (отд. 18) Серая "ружейная" сталь (отд. 46) Анодированное покрытие «темная бронза» (отд.65), анодированное покрытие «светлая бронза (отд.64) Никелированнйй сатинированнйй хром (отд. B1)	1 06429 60 1		0,025	25	1	06473	50	0
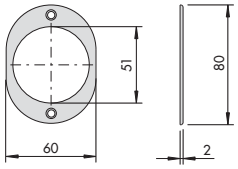	• Наружнее кольцо-накладка • ВАРИАНТЫ ОТДЕЛКИ: полированная латунь (отд. 00) полированнйй хром (отд. 18) Серая "ружейная" сталь (отд. 46) Анодированное покрытие «темная бронза» (отд.65), анодированное покрытие «светлая бронза (отд.64) Никелированнйй сатинированнйй хром (отд. B1)	1 06429 60 1		0,025	25	1	06473	51	0
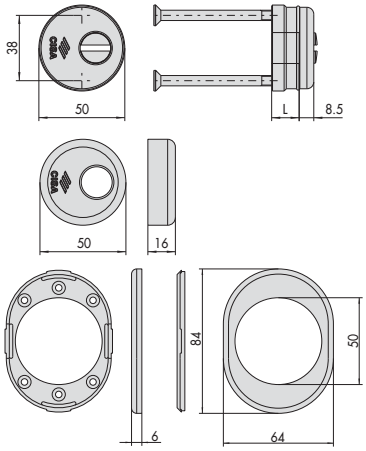	• Наружная защитная накладка из карбонитрированной стали • В КОМПЛЕКТЕ: Броненакладка Кожух Наружное кольцо-накладка винтii M6 x 45 мм. • ВАРИАНТЫ ОТДЕЛКИ: Полированная латунь (отд.00) Полированнйй хром (отд. 18) Серая "ружейная" сталь (отд.46) Анодированное покрытие «темная бронза» (отд.65), анодированное покрытие «светлая бронза (отд.64) Никелированнйй сатинированнйй хром (отд.B1)		16,0	0,365	6	1	06490	00	0
				24,5	0,482	6	1	06490	01	0
				34,5	0,594	6	1	06490	02	0

Типология	Описание	Для серий/артикула	Kg Кг.	Шт.	АРТИКУЛ Тип Разм. Дверь Отд. Индекс-ии Особ/Поз.
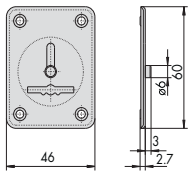	• Накладка из полированной латуни для внутренней стороны двери • Для сувальдных замков		0,029	12	1 06081 01 0
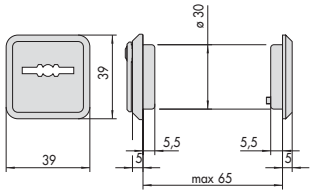	• Накладка из полированной латуни с втулкой - направляющей для ключа • Для сувальдных замков		0,041	5	1 06123 04 0
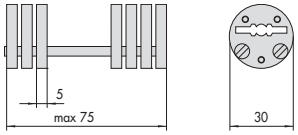	• Втулка-направляющая для ключаиз нейлона в комплекте с 7 прокладками • Для сувальдных замков		0,050	1	1 06142 01 0
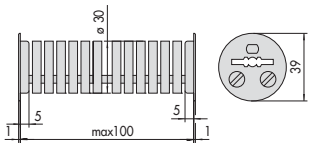	• Втулка-направляющая для ключа с фланцем из нейлона в комплекте с двенадцатью прокладками	1 57500 08 0, 1 57505 08 0, 1 57510 08 0, 1 57515 08 0	0,061	1	1 06142 02 0
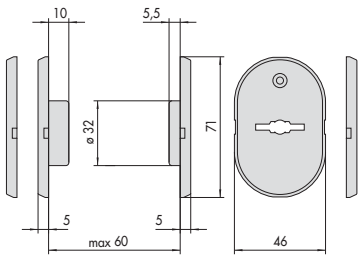	• Накладка из полированной латуни с втулкой - направляющей для ключа • Для сувальдных замков • ВАРИАНТЫ ОТДЕЛКИ: Полированный хром (отд.18) Анодированое покрытие "светлая бронза" (отд.64) Анодированное покрытие "темная бронза" (отд.65) Никелированный сатинированный хром (отд. B1)		0,105	6	1 06144 10 1
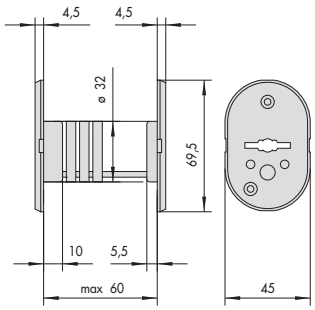	• Втулка-направляющая для ключа из нейлона в комплекте с держателем для накладки и 3 прокладками • Для сувальдных замков		0,066	6	1 06144 15 0
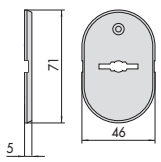	• Кожух из полированной латуни для накладки-втулки, направляющей для ключа • ВАРИАНТЫ ОТДЕЛКИ: Полированный хром (отд.18) Анодированное покрытие "светлая бронза" (отд.64) Анодированное покрытие "темная бронза" (отд.65) Никелированный сатинированный хром (отд.B1)	1 06144 10 1, 1 06144 15 0	0,030	50	1 06144 50 1

Типология	Описание	Для серий/артикула	Kg Кг.	Шт.	АРТИКУЛ Тип	Разм.	Дверь	Отд.	Инд.хар-ки	Особ.Поз.
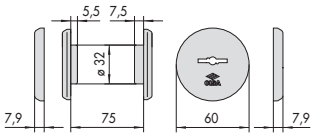	• Накладка из полированной латуни с втулкой - направляющей для ключа • Для сувальдных замков • ВАРИАНТЫ ОТДЕЛКИ: Полированная латунь (отд.00) Полированный хром (отд.18) Анодированое покрытие "светлая бронза" (отд.64) Анодированное покрытие "темная бронза" (отд.65)		0,135	6	1	06145	10	0		
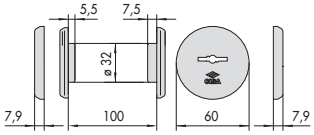	• Накладка из полированной латуни с втулкой - направляющей для ключа • Для сувальдных замков • ВАРИАНТЫ ОТДЕЛКИ: Полированная латунь (отд.00) Полированный хром (отд.18) Анодированое покрытие "светлая бронза" (отд.64) Анодированное покрытие "темная бронза" (отд.65)		0,130	6	1	06145	11	0		
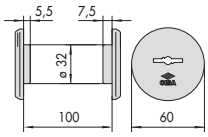	• Накладка-втулка, направляющая для ключа, из нейлона в комплекте с держателем для накладки и 3 прокладками • Для сувальдных замков		0,135	6	1	06145	15	0		
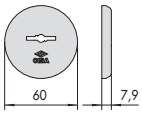	• Кожух из латуни для накладки арт. 1.06145.00.0 • ВАРИАНТЫ ОТДЕЛКИ: Полированный хром (отд.18) Анодированное покрытие "светлая бронза" (отд.64) Анодированное покрытие "темная бронза" (отд.65) Никелированный сатинированный хром (отд.B1)	1 06145 10 0, 1 06145 15 0	0,071	6	1	06145	50	0		
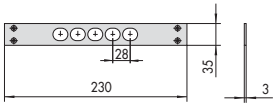	• Плоская ответная планка из никелированной стали • Для замков с расстоянием между осями ригелей 28 мм.		0,132	6	1	06220	00	0		
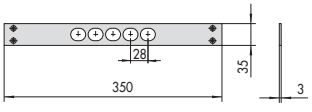	• Плоская ответная планка из никелированной стали • Для замков с расстоянием между осями ригелей 28 мм.		0,250	6	1	06220	02	0		
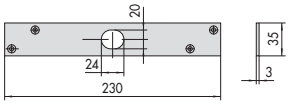	• Ответная планка из никелированной стали	1 06433 00 0, 1 06434 00 0, 1 06437 00 0	0,169	6	1	06220	03	0		
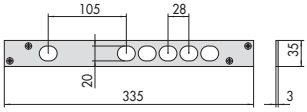	• Плоская ответная планка из никелированной стали • Для двойных замков		0,220	6	1	06220	05	0		

Типология	Описание	Для серий/артикула	Kg Кг.	Шт.	АРТИКУЛ Тип Разм. Дверь Отд. Индекс-ии Особ/Поз.
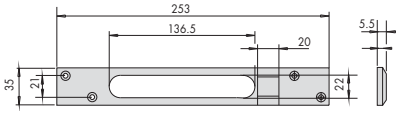	• Ответная планка из никелированной стали • Для сувальднхх замков	15510, 15515, 15530, 15535, 17510, 17515, 17530, 17535	0,132	6	1 06220 20 0
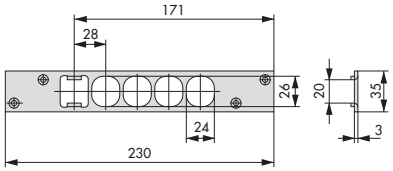	• Ответная планка из никелированной стали • Для замков с функцией "антипаник" с расстоянием между ригелями 28 мм.	56900	0,250	6	1 06220 26 0
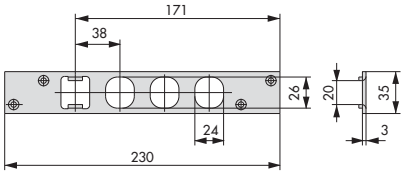	• Ответная планка из никелированной стали • Для замков с функцией "антипаник" с расстоянием между ригелями 38 мм.	56900	0,250	6	1 06220 27 0
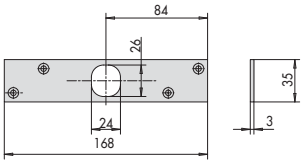	• Ответная планка из никелированной стали • Для отклоняющей пластины с 1 ригелем	06433	0,169	6	1 06220 28 0
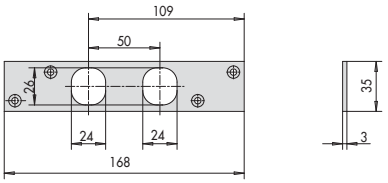	• Ответная планка из никелированной стали • Для отклоняющей пластины с 2 ригелями	06433	0,169	6	1 06220 29 0
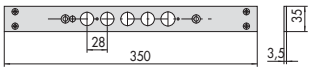	• Лицевая планка из никелированной стали • Расстояние между осями ригелей 28 мм.	57500	0,297	6	1 06221 00 0
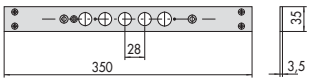	• Лицевая планка из никелированной стали • Расстояние между осями ригелей 28 мм.	56500	0,300	6	1 06221 01 0
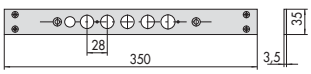	• Лицевая планка из никелированной стали • Расстояние между осями ригелей 28 мм.	17500	0,275	6	1 06221 10 0
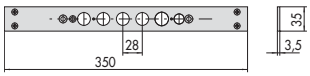	• Лицевая планка из никелированной стали • Расстояние между осями ригелей 28 мм.	15500	0,295	6	1 06221 11 0
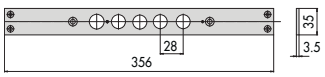	• Лицевая планка из никелированной стали • Расстояние между осями ригелей 28 мм.	1 B7515 28 0	0,297	6	1 06221 15 0

Типология	Описание	Для серий/артикула	Кг.	Шт.	АРТИКУЛ Тип	Разм. Дверь	Отд.	Индекс-ки Особ.Поз.
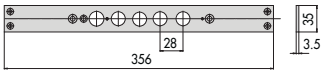	• Лицевая планка из никелированной стали • Расстояние между осями ригелей 28 мм.	1 B6515 28 0	0,297	6	1 06221 16 0			
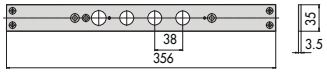	• Лицевая планка из никелированной стали • Расстояние между осями ригелей 38 мм.	1 B6515 38 0	0,297	6	1 06221 17 0			
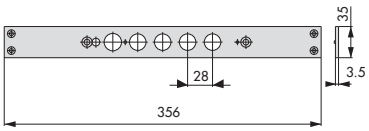	• Лицевая планка из никелированной стали • Расстояние между осями ригелей 28 мм.	B7665	0,297	6	1 06221 18 0			
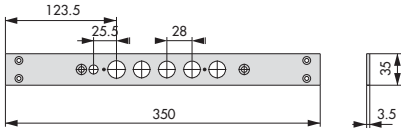	• Лицевая планка из никелированной стали • Расстояние между осями ригелей 28 мм.	56835, 57815	0,297	6	1 06221 20 0			
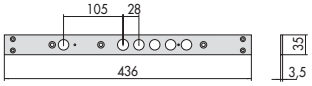	• Лицевая планка из никелированной стали • Расстояние между осями ригелей 28 мм.	57715, 57716, 57735, 57736	0,380	6	1 06221 50 0			
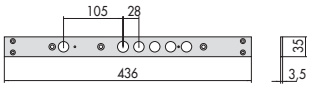	• Лицевая планка из никелированной стали • Расстояние между осями ригелей 28 мм.	56765, 56766, 56785, 56786	0,380	6	1 06221 51 0			
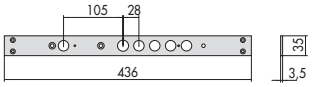	• Лицевая планка из никелированной стали • Расстояние между осями ригелей 28 мм.	57915, 57965	0,380	6	1 06221 52 0			
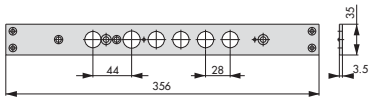	• Лицевая планка из никелированной стали • Расстояние между осями ригелей 28 мм.	B6764, B6765, B6766	0,380	6	1 06221 60 0			
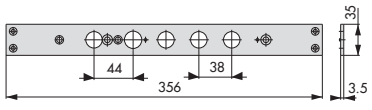	• Лицевая планка из никелированной стали • Расстояние между осями ригелей 38 мм.	B6764, B6765, B6766	0,380	6	1 06221 61 0			
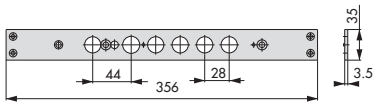	• Лицевая планка из никелированной стали • Расстояние между осями ригелей 28 мм.	B7964, B7965, B7966	0,380	6	1 06221 62 0			

Типология	Описание	Для серий/артикула	Kg Кг.	Шт.	АРТИКУЛ Тип	Разм.	Дверь	Отд.	Индекс изм.	Особ/Поз.
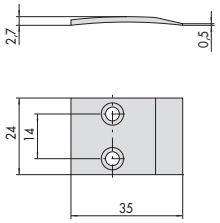	• Ползун из нейлона	15000, 17000	0,003	6	1	06224	50	0		
	• Направляющий вкладыш для защелки • Для электромеханических защелок		0,003	6	1	06224	60	0		
	• Кожух для кабеля из никелированной стали • Для электромеханических замков с расстоянием между осями ригелей 28 мм.		0,023	6	1	06228	08	0		
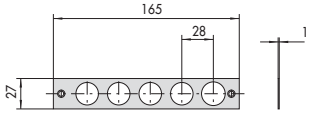	• Кожух для кабеля из никелированной стали • Для электромеханических замков с расстоянием между осями ригелей 28 мм.		0,024	25	1	06228	28	0		
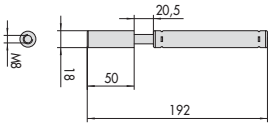	• Пружинная концевая тяга из стали для нижней тяги арт. 1.06425.00.0	1 06425 00 0	0,221	12	1	06291	50	0		
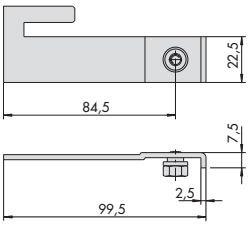	• Комплект девиатора из оцинкованной стали • Для врезных замков		0,128	6	1	06418	01	0		
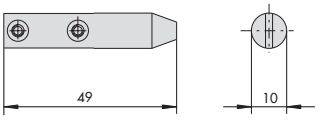	• Комплект девиатора из оцинкованной стали • Для врезных замков		0,047	6	1	06418	03	0		
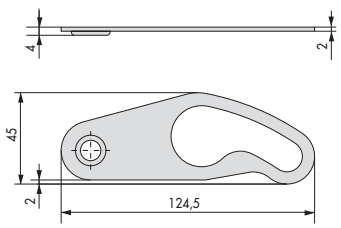	• Цепочка (скоба) для ограничения открывания двери • Для замков с двойной замочной скважиной, включающих устройство, регулирующее открывание двери		0,066	0	1	06421	10	1		
			0,066	0	1	06421	10	2		

Типология	Описание	Для серий/артикула	Кг.	Шт.	АРТИКУЛ Тип	Разм. Дверь	Отд.	Индекс-ки	Особ/Поз.
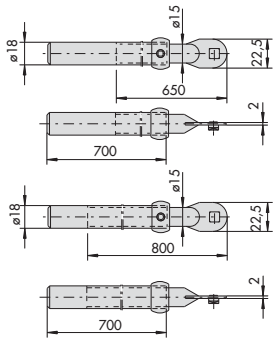	• Набор тяг из оцинкованной стали • Для накладных замков предусмотренн дополнительные точки запирания		1,500	1	1 06425 02 0				
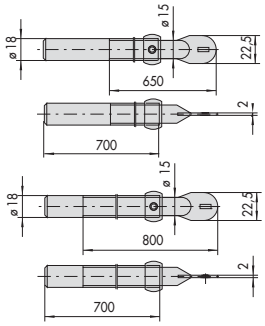	• Набор тяг из оцинкованной стали • Для накладных замков предусмотренн дополнительные точки запирания		1,435	1	1 06425 03 0				
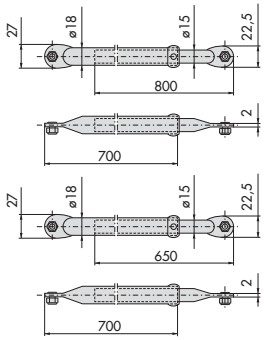	• Комплект дополнительных боковых ригелей, управляемых тягами, из оцинкованной стали • Для накладных замков предусмотренны дополнительные точки запирания		1,300	1	1 06425 04 0				
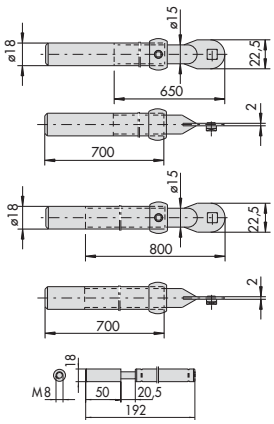	• Удлинители для верхей и нижней точки запирания совместиы с перекодируемыми замками (удлинитель для нижней точки запирания с подпружиненной концевой тягой) • Для накладных замков предусмотрены дополнительные точки запирания		1,610	1	1 06425 05 0				
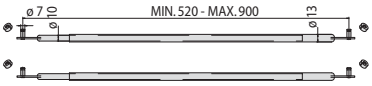	• Комплект дополнительных боковых ригелей, управляемых тягами, из оцинкованной стали • для накладных замков предусмотренны дополнительные точки запирания	56900	0,540	6	1 06425 06 0				

Типология	Описание	Для серий/артикула	Kg Кг.	Шт.	АРТИКУЛ Тип	Разм.	Дверь	Отд.	Индекс-ии	Особ/Поз.
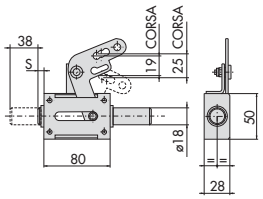	• Девиатор (одинарный), управляемый тягами, из оцинкованной стали • S=3,5 мм. • Для накладных замков, имеющих дополнительные точки запирания		0,455	1	1 06433 00 0					
	• Девиатор (одинарный), управляемый тягами, из оцинкованной стали • S=43,5 мм. • Для накладных замков, имеющих дополнительные точки запирания		0,510	1	1 06433 10 0					
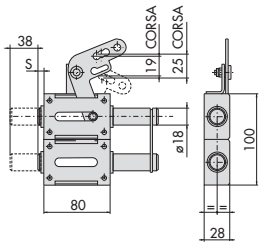	• Девиатор (двойной), управляемый тягами, из оцинкованной стали • S=3,5 мм. • Для накладных замков, имеющих дополнительные точки запирания		0,855	1	1 06433 01 0					
	• Девиатор (двойной), управляемый тягами, из оцинкованной стали • S=43,5 мм. • Для накладных замков, имеющих дополнительные точки запирания		0,990	1	1 06433 11 0					
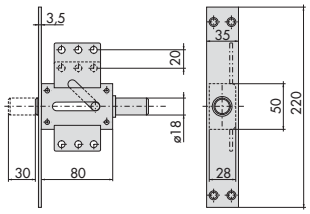	• Девиатор (одинарный), управляемый тягами, из оцинкованной стали • Для врезнхх замков, имеющих дополнительные точки запирания		0,646	1	1 06434 00 0					
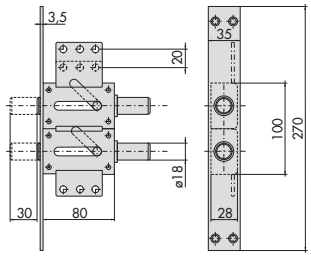	• Девиатор (двойной), управляемый тягами, из оцинкованной стали • Для врезных замков, имеющих дополнительные точки запирания		0,900	1	1 06434 01 0					
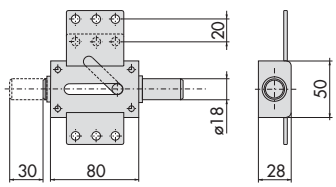	• Девиатор (одинарный), управляемый тягами, из оцинкованной стали • Для накладных замков, имеющих дополнительные точки запирания		0,448	1	1 06437 00 0					

Типология	Описание	Для серий/артикула	Кг.	Шт.	АРТИКУЛ Тип	Разм. Дверь	Отд.	Индекс-ки Особ.Поз.
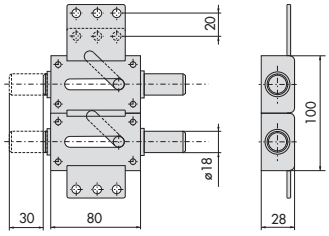	• Девиатор (двойной), управляемый тягами, из оцинкованной стали • Для накладных замков предусмотрены дополнительные точки запирания		0,789	1	1	06437	01	0
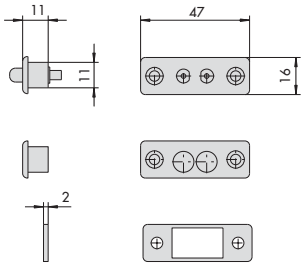	• Комплект электрических контактов из нейлона	15000, 17000	0,029	6	1	06510	10	0
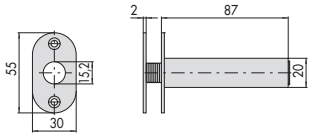	• Потайной кабель-канал с пружиной	15000, 17000	0,058	6	1	06515	00	0
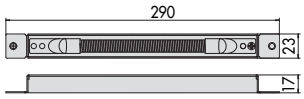	• Потайной кабель-канал с пружиной		0,325	6	1	06515	15	0
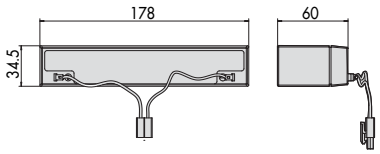	• Аккумуляторная батарея (свинцовая) 12 В и 2,3 А·ч • Для замков CISA e-Volution		0,492	1	1	06740	00	0
	• Набор ручек для комплектации с Exit lock • ВАРИАНТЫ ОТДЕЛКИ: Анодированная бронза (отд. 00) Никелированный сатинированных хром (отд. B1)	56915, 56935	0,400	1	1	07070	50	0
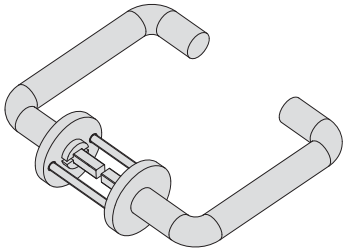	• Ручка и фиксированная поворотная ручка для комплектации с Exit lock • ВАРИАНТЫ ОТДЕЛКИ: Анодированная бронза (отд. 00) Никелированный сатинированных хром (отд. B1)	56916, 56917, 56936, 56937	0,400	1	1	07070	60	0

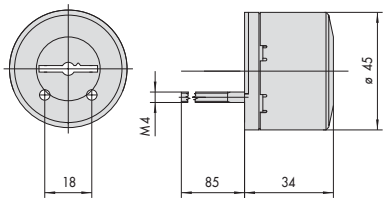

02715, 02716

1

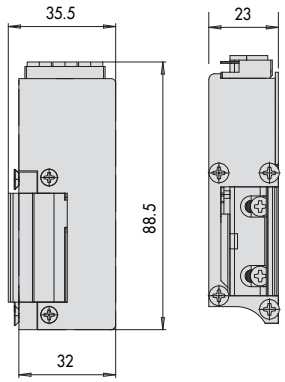

15300

2

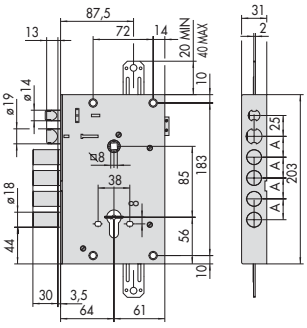

15510, 17510, 15515, 17515,
17615, 17665, E6515, E6615

A= 25 - 27 - 28 - 32 - 38

3

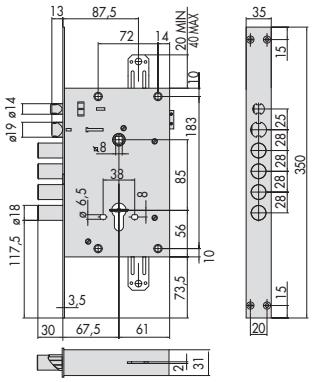

15530, 17530,15535, 17535,
17635, 17685, E6535

4

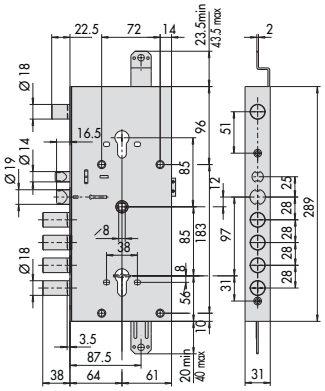

16766, 17766, 17916, 17966

5

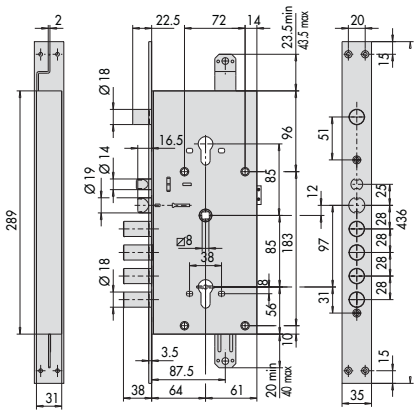

16786, 17786, 17936, 17986

6

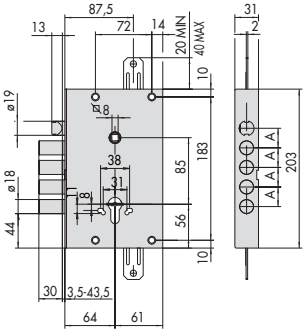

56510, 56515, 56815, 56916, 56917, 57510,
57511, 57512, 57515, 57516, 57517, 57518,
57615, 57665

A = 25 - 27 - 28 - 32 - 38

7

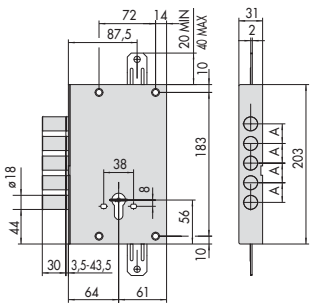

56500, 57500, 57501, 57502, 56505,
57505, 57506, 57507, 57605, 57655, 67505

A= 25 - 27 - 28 - 32 - 38

8

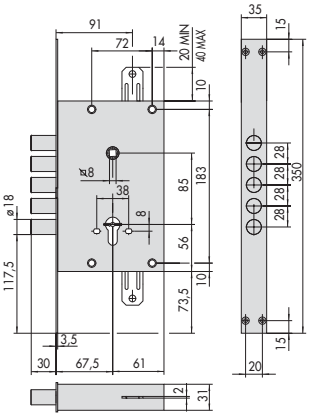

56520, 57520, 57521, 56525,
57525, 57526, 57625, 57675,

9

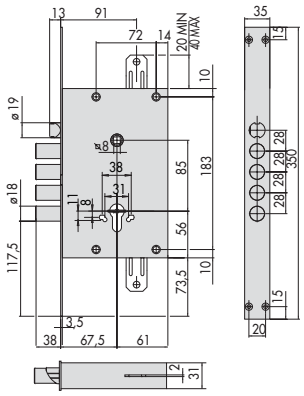

56530, 56535, 56835, 56936, 56937, 57530, 57531, 57535, 57536, 57635, 57685

10

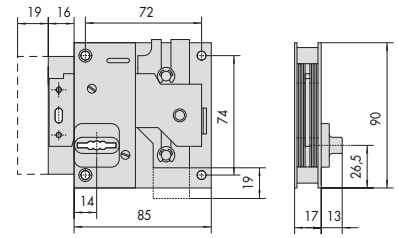

1.57410.30

13

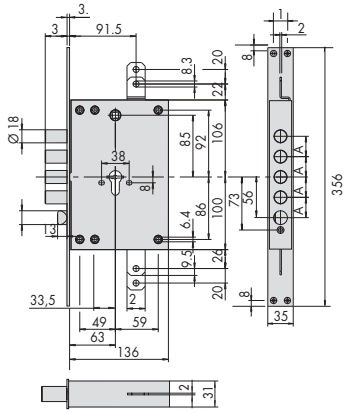

B6525, B6535, B7525, B7535
B7675, B7685
A = 25-28-38

16

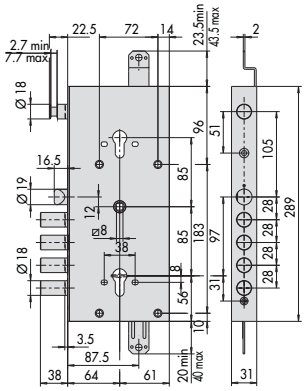

56715, 56716, 56765, 56766, 56767, 56768, 57765, 57766, 57767, 57768, 57915, 57916, 57917, 57918, 57965, 57966, 57967, 57968

11

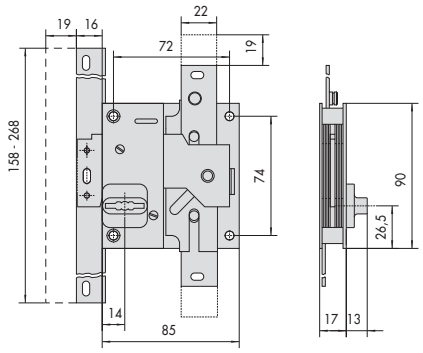

1.57415.30,

14

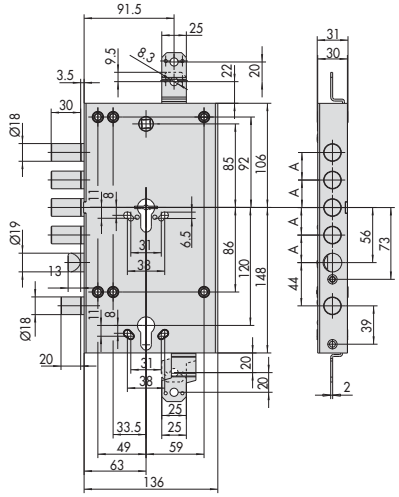

B6764, B6765, B6766, B7764, B7765, B7766
B7964, B7965, B7966
A = 28-38

17

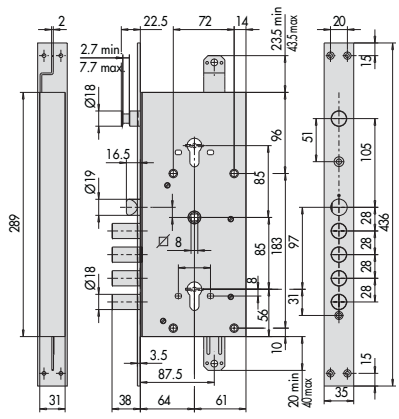

56735, 56736, 56785, 56786, 56787, 56788, 57785, 57786, 57787, 57788, 57935, 57936, 57937, 57938, 57985, 57986, 57987, 57988

12

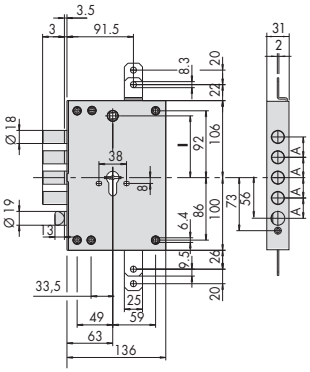

B6505, B6515, B7505, B7515
B7655, B7665
l = 85, A = 25-28-38

B6615
l = 92, A = 25-28-38

15

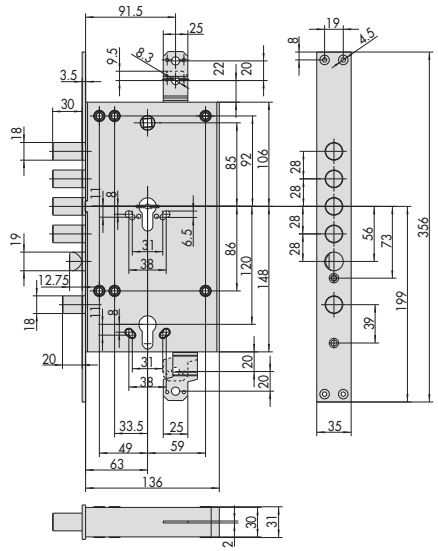

B6784, B6785, B6786, B7784, B7785, B7786, B7984, B7985, B7986
A = 28-38

18

ЗАМКИ И УСТРОЙСТВА АВАРИЙНОГО ВЫХОДА «АНТИПАНИКА»



Режим работы замков с функцией «антипаника» для дверей 406
Врезные цилиндровые замки 407
Врезные цилиндровые замки с функцией «антипаника» 409
Врезные цилиндровые замки для дверей 411
Врезные цилиндровые замки с функцией «антипаника» для дверей 412
Удлинители для дополнительных точек запирания 414
Устройства аварийного выхода для замков с функцией «антипаника» 415
Ручки серии «FAST PUSH» для замков с функцией «антипаника» 416
Устройства аварийного выхода серии «FAST TOUCH» для замков с функцией «антипаника» 417
Ручки «CISA PRESTIGE» для замков с функцией «антипаника» 418
Ручки «PRESTIGE» из нержавеющей стали для Замков с функцией «антипаника» 419
Элекромеханические ручки 420
Горизонтальные ручки-штанги для УАВ 421
Аксессуары для противопожарных замков 422
Габаритные чертежи 427

ТИП	ПРИВОДЫ	ФУНКЦИОНИРОВАНИЕ
A **ВХОД С НАРУЖНОЙ СТОРОНЫ ТОЛЬКО С КЛЮЧОМ** Для дверей, которые могут быть открыты только уполномоченным персоналом при помощи ключа	**ВНУТРЕННЯЯ СТОРОНА** - Устройство аварийного выхода «антипаника» для открывания. - Закрывается ключом, приводящим в действие ригель. **НАРУЖНАЯ СТОРОНА** - Ключ управляет защелкой и ригелем.	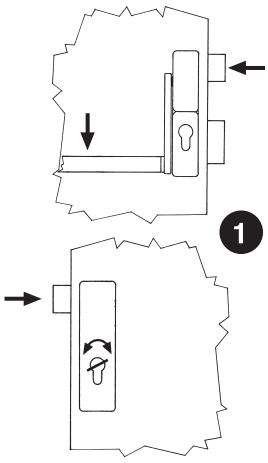 Вход с наружной стороны возможен только при помощи ключа 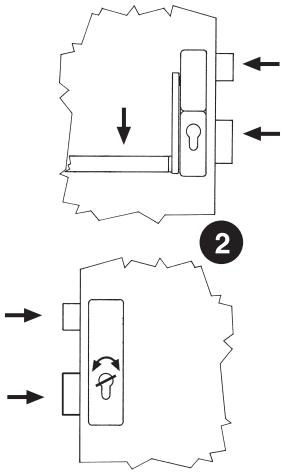 Вход с наружной стороны разрешен только при помощи ключа
B **НАРУЖНАЯ РУЧКА АКТИВИРОВАНА ИЛИ ДЕАКТИВИРОВАНА** Для дверей, которые открываются наружу, и для помещени, с программируемым режимом свободного доступа	**ВНУТРЕННЯЯ СТОРОНА** - Устройство аварийного выхода «антипаника» для открывания. - Ключ управляет ригелем или активирует / деактивирует наружную ручку. **НАРУЖНАЯ СТОРОНА** - Ключ управляет ригелем или активирует / деактивирует наружную ручку, управляющую защелкой	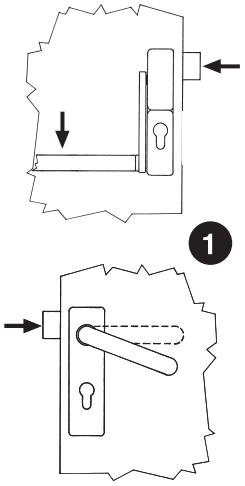 Ручка активируется при вращении ключа до положения «открыто» (при извлечении ключа ручка остается в активированном положении) 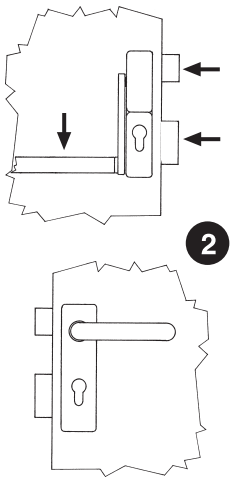 Запирая ригель, наружная ручка деактивируется и остается в этом положении даже после открывания двери посредством устройства аварийного выхода «антипаника»
C **НАРУЖНАЯ РУЧКА АВТОМАТИЧЕСКИ ДЕАКТИВИРУЕТСЯ** Для дверей, которые должны открываться с наружной стороны только уполномоченным персоналом при помощи ключа и программировать свободный доступ в присутствии ответственного лица.	**ВНУТРЕННЯЯ СТОРОНА** - Устройство аварийного выхода «антипаника» для открывания. - Ключ управляет ригелем или активирует / деактивирует наружную ручку. **НАРУЖНАЯ СТОРОНА** - Ключ запирает / отпирает замок и активирует ручку.	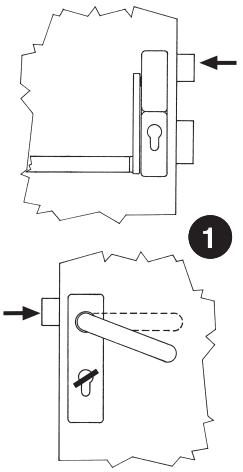 Ручка активируется при вращении ключа до положения «открыто» и только при предварительно взведенном ригеле. 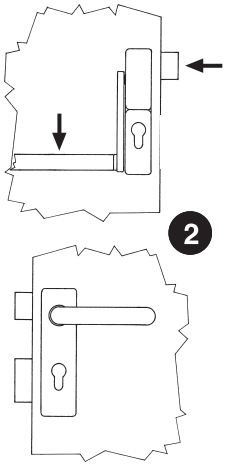 При извлечении ключа ручка автоматически деактивируется.
D **НАРУЖНАЯ РУЧКА ПОСТОЯННО НАХОДИТСЯ В АКТИВИРОВАННОМ ПОЛОЖЕНИИ** Для дверей, разграничивающих проходные помещения, например, коридоры.	**ВНУТРЕННЯЯ СТОРОНА** - Устройство аварийного выхода «антипаника» для открывания. - Закрывается ключом, приводящим в действие ригель. **НАРУЖНАЯ СТОРОНА** - Ключ управляет ригелем. Ручка при взведенном ригеле управляет защелкой.	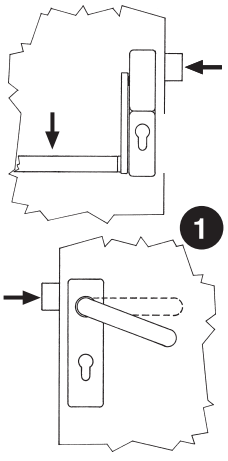 При взведенном ригеле ручка остается все время в активированном положении. 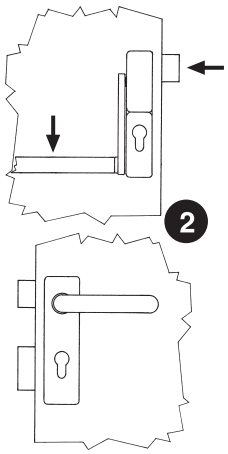 При использовании устройства аварийного выхода «антипаника», вход с наружной стороны остается открытым до тех пор, пока ригель не встанет в положение «закрыто» при помощи ключа.



Технические характеристики:
- Лицевая планка из оцинкованной стали
- Корпус из оцинкованной стали
- Защелка из оцинкованной стали
- Стержень фалевой ручки с сечением 9 мм.

Дверь:
0 = любая

Цилиндр заказывается отдельно



Mito

Типология	Описание	Кол-вооборотов	МО	Лиц. планка	Вход	Kg Кг.	Шт.	АРТИКУЛ Тип	Разм.	Дверь	Отд.	Инд.хар-ки	Особ.Поз.
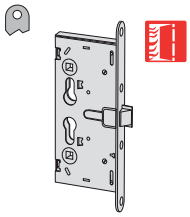	• Только защелка • Напряжение 12 в постоянного тока - 800 мА • РЕЖИМ РАБОТЫ: Внутренняя сторона: при помощи ручки или ключа Наружная сторона: при помощи электроуправляемой ручки и/или ключа		72	24	65	0,980	1	1	13100	65	0		
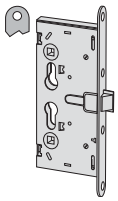	• Только защелка • РЕЖИМ РАБОТЫ: Защелка приводится в действие ключом и ручкой		72	24	65	0,690	24	1	43000	65	0		
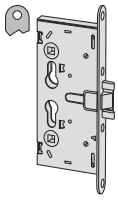	• Ригель и защелка • выход ригеля 15 мм • РЕЖИМ РАБОТЫ: Защелка приводится в действие ключом и ручкой Ригель управляется ключом	1	72	24	65	0,746	24	1	43020	65	0		
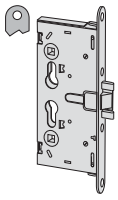	• Ригель и защелка • выход ригеля 15 мм • Предусмотрены дополнительные точки запирания • РЕЖИМ РАБОТЫ: Защелка приводится в действие ключом и ручкой Ригель управляется ключом • ПО ЗАКАЗУ: Комплект боковых защелок арт. 1.07090.50.0 Комплект тяг арт. 1.07091.50.0	1	72	24	65	0,850	24	1	43024	65	0		

Типология	Описание	Кол-вооборотов	МО	Лиц. планка	Вход	Кг.	Шт.	АРТИКУЛ Тип	Разм. Дверь	Отд.	Инд.зак-ки	Особ.Поз.
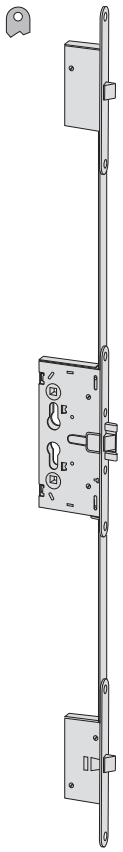	• Ригель и защелка • Ход ригеля 15 мм. • 3 точки запирания • РЕЖИМ РАБОТЫ: Защелки приводится в действие ключом и ручкой Ригель управляется ключом	1	72	24	65	1,750	24	1	43025	65	0	
	• ДЛЯ ВТОРОСТЕПЕННОЙ СВОРКИ ДВУХСТВОРЧАТЫХ ДВЕРЕЙ: • РЕЖИМ РАБОТЫ: Разблокировка тяг при помощи лицевого рччага на торцевой части • Ход тяги 17 мм. • ПО ЗАКАЗУ: Внутренние закручивающиеся тяги арт. 1.07088.03.0 Устройство, блокирующее тяги арт. 1.07089.50.0		1	24		0,360	1	1	43091	00	0	



Технические характеристики:
- Лицевая планка из оцинкованной стали
- Корпус из оцинкованной стали
- Защелка из оцинкованной стали
- Составной квадратный стержень фалевой ручки 9 мм.
- Комплектуется с ручками «антипаника» серии 59600 и 59711.00/01.0.00.00 FR

Дверь:
0 = любая

Цилиндр заказывается отдельно



Mito Panic

Типология	Описание	Кол-вооборотов	МО	Лиц. планка	Вход	Кг.	Шт.	АРТИКУЛ Тип	Разм. Дверь	Отд.	Индекс-ы	Особ.Поз.
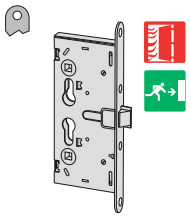	• Только защелка • Напряжение 12 в постоянного тока - 800 mA • РЕЖИМ РАБОТЫ: Внутренняя сторона: при помощи ручки или ручки-штанги (функция "антипаника") Наружняя сторона: при помощи электроуправляемой ручки и/или ключа		72	24	65	0,980	1	1	13110	65	0	
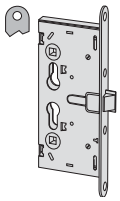	• Только защелки • РЕЖИМ РАБОТЫ: Внутри: ручка-штанга с устройством "антипаника" и/или ключ Снаружи: ключ активирует и деактивирует ручку и управляет защелкой; ручка управляет защелками только если она активирована ключом		72	24	65	0,848	6	1	43110	65	0	
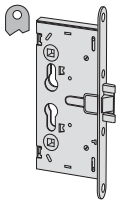	• Ригель и защелка • Ход ригеля 15 мм. • РЕЖИМ РАБОТЫ: Внутри: с ручкой-штангой с устройством "антипаника" и/или с ключом Снаружи:ключ управляет защелкой и ригелем	1	72	24	65	0,853	6	1	43120	65	0	
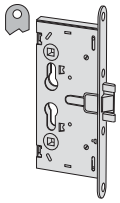	• Ригель и защелка • Ход ригеля 15 мм. • РЕЖИМ РАБОТЫ: Внутри: с ручкой-штангой с устройством "антипаника" и/или с ключом Снаружи:ключ управляет защелкой и ригелем, ручка управляет защелкой	1	72	24	65	0,876	6	1	43130	65	0	

Типология	Описание	Кол-вооборотов	МО	Лиц. планка	Вход	Кг.	Шт.	АРТИКУЛ Тип	Разм. Дверь	Отд.	Индекс-ки Особ.Поз.
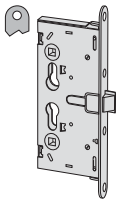	• Только защелка • Предусмотрен дополнительные точки запирания • ПО ЗАКАЗУ: Концевые тяги из оцинкованной стали арт. 1.07091.50.0 Комплект боковых защелок из оцинкованной стали арт. 1.07090.50.0 • РЕЖИМ РАБОТЫ: Внутри: с ручкой-штангой с устройством "антипаника" и/или с ключом Снаружи: ключ активирует и деактивирует ручку и управляет защелкой; ручка управляет защелкой только если она активирована ключом		72	24	65	0,850	6	1	43114 65 0
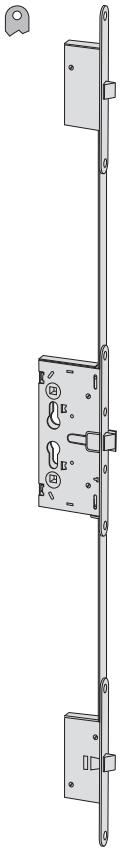	• Только защелки • 3 точки запирания • РЕЖИМ РАБОТЫ: Внутри: ручка-штанга с устройством "антипаника" и/или ключ Снаружи: ключ активирует и деактивирует ручку и управляет защелками Ручка управляет защелками только если она активирована ключом		72	24	65	1,750	6	1	43115 65 0
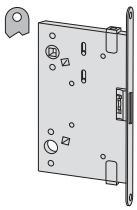	• ДЛЯ ВТОРОСТЕПЕННОЙ СВОРКИ ДВУХСТВОРЧАТЫХ ДВЕРЕЙ: • На главную створку устанавливается замок с защелкой орт. 1.43110.65.0 или 1.43115.65.0 • Ход тяг 17 мм. • РЕЖИМ РАБОТЫ: Внутри: с ручкой-штангой с устройством "антипаника" • ПО ЗАКАЗУ: Внутренние закручивающиеся тяги арт. 1.07088.03.0 Устройство, блокирующее тяги арт. 1.07089.50.0		1	24	65	0,858	1	1	43190 65 0
			1	24	95	1,150	1	1	43190 95 0
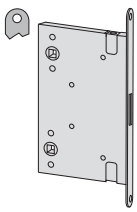	• ДЛЯ ВТОРОСТЕПЕННОЙ СВОРКИ ДВУХСТВОРЧАТЫХ ДВЕРЕЙ: • Версия с двойным режимом работы (переходящим) • На главную створку устанавливается замок с защелкой орт. 1.43110.65.0 или 1.43115.65.0 • Ход тяг 17 мм. • РЕЖИМ РАБОТЫ: Внутри: с ручкой-штангой с устройством "антипаника" • ПО ЗАКАЗУ: Внутренние закручивающиеся тяги арт. 1.07088.03.0 Устройство, блокирующее тяги арт. 1.07089.50.0		1	24	65	0,858	1	1	43191 65 0
			1	24	95	1,000	1	1	43191 95 0



Технические характеристики:
- Лицевая планка из оцинкованной стали
- Корпус из оцинкованной стали
- Реверсивная защелка из никелированной стали с защитным устройством против взлома
- Однооборотный никелированный ригель (15 мм.)
- Стержень (квадрат) фалевой ручки сечением 9 мм.

Комплектация:
- Инструкция по применению

Дверь:
0 = любая

Цилиндр заказывается отдельно



Sicur

Типология	Описание	Кол-вооборотов	МО	Лиц. планка	Вход	Кг.	Шт.	АРТИКУЛ Тип	Разм. Дверь	Отд.	Индекс-ы Особ.Под.
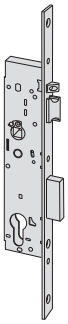	• Ригель и защелка • СПОСОБ ДЕЙСТВИЯ: С наружной и внутренней стороны: защелка и ригель приводятся в действие ключом; ручка управляет защелкой	1	92	24	25	0,680	1	1	43520	25	0
		1	92	24	30	0,720	1	1	43520	30	0
		1	92	24	35	0,762	1	1	43520	35	0
		1	92	24	40	0,805	1	1	43520	40	0
		1	92	24	45	1,000	1	1	43520	45	0
	• Ригель и защелка • СПОСОБ ДЕЙСТВИЯ: С наружной и внутренней стороны: ключ приводит в действие ригель и блокирует/разблокирует наружную ручку, которая управляет защелкой	1	92	24	25	0,680	1	1	43530	25	0
		1	92	24	30	0,720	1	1	43530	30	0
		1	92	24	35	0,775	1	1	43530	35	0
		1	92	24	40	0,805	1	1	43530	40	0
		1	92	24	45	1,000	1	1	43530	45	0



Технические характеристики:
- Лицевая планка из оцинкованной стали
- Корпус из оцинкованной стали
- Реверсивная защелка из никелированной стали
- Однооборотный никелированный ригель (15 мм.)
- Стержень 9 мм.
- Комплектуется с ручками серии 59600 и серии 59710/11.FR

Комплектация:
- Инструкция по применению

Дверь:
0 = любая

Цилиндр заказывается отдельно



Sicur Panic

Типология	Описание	Кол-вооборотов	МО	Лиц. планка	Вход	Кг.	Шт.	АРТИКУЛ Тип	Разм. Дверь	Отд.	Индекс-ни	Особ.Поз.
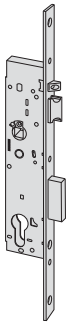	• ДЛЯ ОДНОСТВОРЧАТЫХ ДВЕРЕЙ • Ригель и защелка с пластиной - защитой от взлома • ФУНКЦИЯ ТИПА A • Внутренняя сторона двери: Ручка-штанга "антипаника" для открывания Ключ, запирающий ригель • Внутренняя сторона двери: щКлюч, приводяий в действие защелку и ригель	1	92	24	25	0,610	1	1	43620	25	0	
		1	92	24	30	0,655	1	1	43620	30	0	
		1	92	24	35	0,800	1	1	43620	35	0	
		1	92	24	40	0,730	1	1	43620	40	0	
		1	92	24	45	0,780	1	1	43620	45	0	
	• ФУНКЦИЯ ТИПА B • Внутренняя сторона двери: Ручка-штанга "антипаника" для открывания Ключ, запирающий ригель и блокирующий/ отпирающий наружную ручку, при помощи которой приводится в действие защелка • Наружная сторона двери: Ключ, запирающий ригель и блокирующий/ отпирающий наружную ручку, при помощи которой приводится в действие защелка	1	92	24	25	0,610	1	1	43630	25	0	
		1	92	24	30	0,655	1	1	43630	30	0	
		1	92	24	35	0,690	1	1	43630	35	0	
		1	92	24	40	0,730	1	1	43630	40	0	
		1	92	24	45	0,780	1	1	43630	45	0	
	• ФУНКЦИЯ ТИПА C • Внутренняя сторона двери: Ручка-штанга "антипаника" для открывания Ключ, запирающий ригель и управляющий наружной ручкой, при помощи которой приводится в действие защелка • Наружная сторона двери: Ключ, запирающий ригель и управляющий наружной ручкой, при помощи которой приводится в действие защелка (ключ должен оставаться в замке)	1	92	24	25	0,610	1	1	43631	25	0	
		1	92	24	30	0,655	1	1	43631	30	0	
		1	92	24	35	0,690	1	1	43631	35	0	
		1	92	24	40	0,730	1	1	43631	40	0	
		1	92	24	45	0,780	1	1	43631	45	0	
	• ФУНКЦИЯ ТИПА D • Внутренняя сторона двери: Ручка-штанга "антипаника" для открывания Ключ, запирающий ригель • Наружная сторона двери: Ключ, запирающий ригель. Ручка с взведенным ригелем приводит в действие защелку	1	92	24	25	0,610	1	1	43632	25	0	
		1	92	24	30	0,655	1	1	43632	30	0	
		1	92	24	35	0,774	1	1	43632	35	0	
		1	92	24	40	0,730	1	1	43632	40	0	
		1	92	24	45	0,780	1	1	43632	45	0	

Типология	Описание	Кол-вооборотов	МО	Лиц. планка	Вход	Kg Кг.	Шт.	АРТИКУЛ Тип	Разм.	Дверь	Отд.	Индекс-ки	Особ.Поз.
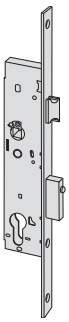	• ДЛЯ ДВУХСТВОРЧАТЫХ ДВЕРЕЙ • На второй створке устанавливается второй замок серии 43690 • Ригель и защелка • ФУНКЦИЯ ТИПА A • Внутрення сторона двери: Ручка-штанга "антипаника" для открывания Ключ, запирающий ригель • Внутренняя сторона двери: Ключ, приводящий в действие защелку и ригель	1	92	24	25	0,560	1	1	43650	25	0		
		1	92	24	30	0,610	1	1	43650	30	0		
		1	92	24	35	0,725	1	1	43650	35	0		
		1	92	24	40	0,770	1	1	43650	40	0		
		1	92	24	45	0,710	1	1	43650	45	0		
	• ФУНКЦИЯ ТИПА B • Внутри: Открывается ручкой с устройством "антипаника" Ключ запирает ригель и активирует или деактивирует наружную ручку, приводящую в действие защелку • Снаружи: Ключ запирает ригель и активирует и деактивирует наружную ручку, приводящую в действие защелку	1	92	24	25	0,640	1	1	43660	25	0		
		1	92	24	30	0,610	1	1	43660	30	0		
		1	92	24	35	0,725	1	1	43660	35	0		
		1	92	24	40	0,760	1	1	43660	40	0		
		1	92	24	45	0,710	1	1	43660	45	0		
	• ФУНКЦИЯ ТИПА C • Внутренняя сторона двери: Ручка-штанга "антипаника" для открывания Ключ, запирающий ригель и управляющий наружной ручкой, при помощи которой приводится в действие защелка • Наружная сторона двери: Ключ, запирающий ригель и управляющий наружной ручкой, при помощи которой приводится в действие защелка (ключ должен оставаться в замке)	1	92	24	25	0,560	1	1	43661	25	0		
		1	92	24	35	0,640	1	1	43661	35	0		
		1	92	24	40	0,670	1	1	43661	40	0		
		1	92	24	45	0,710	1	1	43661	45	0		
	• ФУНКЦИЯ ТИПА D • Внутренняя сторона двери: Ручка-штанга "антипаника" для открывания Ключ, запирающий ригель • Наружная сторона двери: Ключ, запирающий ригель. Ручка с взведенным ригелем приводит в действие защелку	1	92	24	25	0,560	1	1	43662	25	0		
		1	92	24	30	0,610	1	1	43662	30	0		
		1	92	24	35	0,715	1	1	43662	35	0		
		1	92	24	40	0,760	1	1	43662	40	0		
		1	92	24	45	0,710	1	1	43662	45	0		
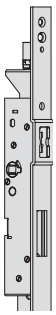	• ДЛЯ ВТОРОСТЕПЕННОЙ СТВОРКИ ДВУХСТВОРЧАТЫХ ДВЕРЕЙ • На главную створку устанавливается замок серии 43650, 43660, 43661, 43662 • РЕЖИМ РАБОТЫ: • Внутри:с ручкой с устройством "антипаника" • ПО ЗАКАЗУ: Внутренние закручивающиеся тяги арт.1.07088.03.0 Устройство, блокирующее тяги арт.1.07089.50.0 Ответная часть для верхней точки запирания арт. 1.06141.80.0		92	24	30	0,795	1	1	43690	30	0		
			92	24	40	0,865	1	1	43690	40	0		
			92	24	60	1,020	1	1	43690	60	0		
			92	24	75	1,100	1	1	43690	75	0		

Типология	Описание	Для серий/артикула	Кг.	Шт.	АРТИКУЛ Тип	Разм. Дверь	Отд.	Инд.зар-ки	Особ.Поз.
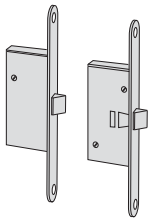	• Набор боковых защелок из оцинкованной стали	43024, 43114	0,900	24	1	07090	50	0	
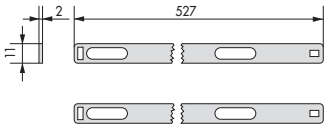	• Комплект тяг из оцинкованной стали	1 07090 50 0	0,230	24	1	07091	50	0	







Технические характеристики:
- Корпус из алюминия, окрашенного в черный цвет, или из нейлона
- Внутренние компоненты из оцинкованной стали, предназначенные для противопожарных дверей

Комплектация:
- Крепежные винты
- Инструкция по применению
- Сертификаты ICIM и CE

Отделка:
- ПО ЗАКАЗУ серии 59615-59646 серая краска (отд. 97)

Соответствие стандартам:
- Маркировка CE согласно ДИРЕКТИВЕ 89/106/CEE
- Добровольная сертификация ICIM, пройденная в независимой экспертной организации, что предусмотрено стандартом UNI EN 1125

Дверь:
0 = любая

Штанга заказывается отдельно



Серия 07007

Типология	Описание	Стержень	МО	Kg Кг.	Шт.	АРТИКУЛ Тип	Разм.	Дверь	Отд.	Индекс-ы	Особ.Отд.
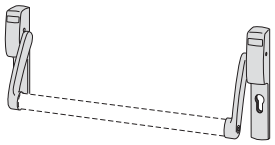	• Картер из алюминия с черным лакированным покрытием • Комплектуется с врезными замками серии 43100	9	72	1,904	1	1	59615	00	0		
	• Картер из черного нейлона • Комплектуется с врезными замками серии 43100, 43600 • Предусмотрена возможность использования одностороннего цилиндра	9	72	1,400	1	1	59616	00	0		
	• Картер из черного нейлона • Комплектуется с врезными замками серии 43100 • Предусмотрена возможность использования двухстороннего цилиндра	9	72	1,350	1	1	59616	10	0		
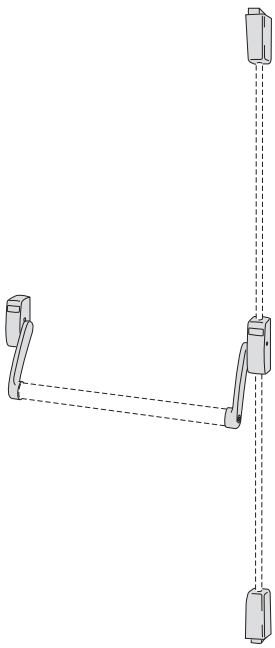	• Картер из алюминия с черным лаковмм покрттием • ДЛЯ ВТОРОСТЕПЕННОЙ СТВОРКИ ДВУХСТВОРЧАТОЙ ДВЕРИ, в случае, если не возможно установить второй замок • На главную створку возможно установить ручки серии 59615 в комплекте с замками серии 43110 и 43114 • В КОМПЛЕКТЕ: Ответная часть для верхней точки запирания арт. 1.07072.11.0 Ответная часть для нижней точки запирания арт. 1.07003.11.0 • ЗАКАЗЫВАЕТСЯ ОТДЕЛЬНО: Набор вертикальных тяг арт. 1.07081.12.0	-		2,800	1	1	59646	00	0		
	• Картер из черного нейлона • ДЛЯ ВТОРОСТЕПЕННОЙ СТВОРКИ ДВУХСТВОРЧАТОЙ ДВЕРИ, в случае, если не возможно установить второй замок • На главную створку возможно установить ручки серии 59615 в комплекте с замками серии 43110 и 43114 • В КОМПЛЕКТЕ: Ответная часть для верхней точки запирания арт. 1.07072.11.0 Ответная часть для нижней точки запирания арт. 1.07003.11.0 • ЗАКАЗЫВАЕТСЯ ОТДЕЛЬНО: Набор вертикальных тяг арт. 1.07081.12.0	-		2,050	1	1	59647	00	0		



FAST Push

Технические характеристики:
- Корпус из окрашенного алюминия/ алюминиевого сплава
- Внутренние компоненты из оцинкованной стали, предназначенные для противопожарных дверей

Комплектация:
- Крепежные винты
- Сертификаты ICIM е CE
- Инструкции по монтажу и уходу

По заказу:
- Наружные и внутренние пластины
- Версия с микровыключателем (спец. LA)
- Противопожарная версия (спец. FR)

Отделка:
- СТАНДАРТНАЯ. Чёрная краска
- ПО ЗАПРОСУ:
  Красная краска (отд. 41)
  Желтая краска (отд. 42)
  Зеленая краска (отд. 43)
  Белая краска (отд. 45)
  Серая краска (отд. 97)
  сатинированная нержавеющая сталь с PVD- отделкой (отд. C2)

Соответствие стандартам:
- Маркировка CE, предусмотренная ICIM согласно ДИРЕКТИВЕ 89/106/CEE
- Добровольная сертификация, пройденная в независимой организации, что предусмотрено стандартом UNI EN 1125

Дверь:
0 = любая

Штанга заказывается отдельно



Серия 07007

Типология	Описание	Стержень	L	Kg Кг.	Шт.	АРТИКУЛ Тип	Разм. Дверь	Отд.	Индекс-ни	ОсобПоз.
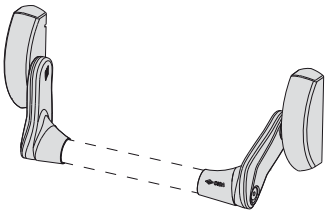	• Комплектуется с замками с устройством "антипаника" • Покрытие PVD под санинированную нержавеющую сталь	8/9		1,900	1	1 59607 10 0				
		8/9		1,650	1	1 59607 10 0 C2				



FAST Touch

Технические характеристики:
- Окрашенный корпус из алюминия / алюминиевого сплава
- Штанга из окрашенной стали, укорачиваемая до 300 мм., на всех моделях
- Внутренние компоненты из оцинкованной стали, пригодные для огнеупорных дверей

Комплектация:
- Крепежные винты
- Сертификаты ICIM и CE
- Инструкции помонтажу и уходу

По заказу:
- Наружные и внутренние пластины
- Версия с микровыключателем (спец. LA)
- Огнеупорная версия (спец. FR)

Отделка:
- СТАНДАРТНАЯ.
- Черный корпус с красной штангой
- ПО ЗАКАЗУ (только арт.1.59711-00/10-0):
- Красный корпус с черной штангой (отд. 41)
- Желтый корпус с черной штангой (отд. 42)
- Зеленый корпус черная штанга (отд. 43)
- Черный корпус с черной штангой (отд. 44)
- Белый корпус с белой штангой (отд. 45)
- Серый корпус с серой штангой (отд. 97)
- Сатинированная нержавеющая сталь с PVD сотделкой (отд. C2)

Соответствие стандартам:
- Маркировка CE, выданная ICIM согласно ДИРЕКТИВЕ 89/106/CEE
- Добровольная сертификация, пройденная в независимой организации, что предусмотрено стандартом UNI EN 1125

Дверь:
0 = любая

Типология	Описание	Стержень	L	Kg Кг.	Шт.	АРТИКУЛ Тип	Разм.	Дверь	Отд.	Индекс	ОсобПод.
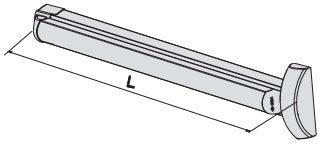	• Комплектуется с замками с устройством "антипаника" серии Sikurexit, Heavy Duty серии 52810, 52830	8/9	1200	3,366	1	1 59711 00 0					
		8/9	840	2,592	1	1 59711 01 0					
	• Покрытие PVD под санинированную нержавеющую сталь	8/9	1200	3,366	1	1 59711 00 0 C2					
	• Комплектуется с замками с устройством "антипаника" Exitlock e Sicur Panic	8/9	1200	3,360	1	1 59711 10 0					
		8/9	840	2,592	1	1 59711 11 0					
	• Покрытие PVD под санинированную нержавеющую сталь	8/9	1200	3,366	1	1 59711 10 0 C2					
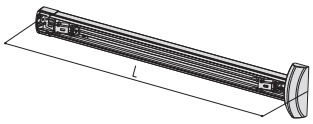	• ВЕРСИЯ БЕЗ РУЧКИ-ШТАНГИ В КОМПЛЕКТЕ • Используется в замках "антипаника" серии Sikurexit, Heavy Duty и серии 52810, 52830	8/9	1200	2,366	1	1 59711 00 0 00 SB					
	• Используется в замках "антипаника" серии Exitlock и Sicur Panic	8/9	1200	2,360	1	1 59711 10 0 00 SB					
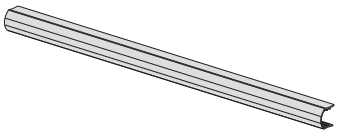	• Штанга совместима с ручкой-штангой арт. 1.59711.00/10.0.00.SB • Стандартное покрытие – красная краска • ВАРИАНТЫ РАСЦВЕТКИ ШТАНГИ Анодированный сатинированнный аллюминий (отд.62) Анодированное покрытие "светлая бронза" (отд. 64) Латунированное покрытие (отд. A1) Матовое черное покрытие (fin. 00) Красное покрытие (отд. 41) Желтое покрытие (отд. 42) Зеленое покрытие (отд. 43) Белое покрытие (отд. 45) Серое покрытие (отд. 97)			1,000	1	1 06196 43 0					



CISA Prestige

Технические характеристики:
- Корпус и рычаги из окрашенной стали.

Комплектация:
- Крепежные винты
- Инструкция по монтажу и уходу
- Сертификаты CE e ICIM

Отделка:
- СТАНДАРТНАЯ: черная краска
- По запросу:
  Красная краска (отд. 41)
  Желтая краска (отд. 42)
  Зеленая краска (отд. 43)
  Белая краска (отд. 45)
  Серая краска (отд. 97)

Соответствие стандартам:
- Маркировка CE согласно ДИРЕКТИВЕ 89/106/CEE.
- Добровольная сертификация ICIM, пройденная в независимой организации, что предусмотрено стандартом UNI EN 1125

Дверь:
0 = любая

Штанга заказывается отдельно

Серия 07007

Типология	Описание	Кг.	Шт.	АРТИКУЛ Тип	Разм. Дверь	Отд.	Индекс-ни	ОсобПоз.
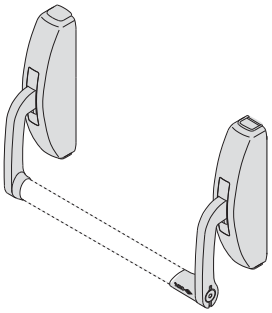	• Сочетается с врезными замками серии 43100, 43200, 43600 и замками серии Heavy Duty серии 52760, 52761, 52840, 52842, 52844, 52860, 52862, 52864 (см. раздел "Замки для деревянных дверей") • Для установки на противопожарные двери указать спец. FR • Использовать внутренние планки арт. 1.07076.65.0 и 1.07066.66.0 для монтажа ручек в комплекте с замком	2,500	1	1	59321	10	0	



Технические характеристики:
- Корпус и рычаги из нержавеющей стали

Комплектация:
- Крепежные винты
- Инструкция по монтажу и уходу
- Сертификаты CE e ICIM

Соответствие стандартам:
- Маркировка CE согласно ДИРЕКТИВЕ 89/106/CEE
- Добровольная сертификация ICIM, пройденная в независимой организации, что предусмотрено стандартом UNI EN 1125

Дверь:
0 = любая

Штанга заказывается отдельно



Серия 07007

CISA Prestige

Типология	Описание	Кг.	Шт.	АРТИКУЛ Тип	Разм.	Дверь	Отд.	Индекс	ОсобПод.
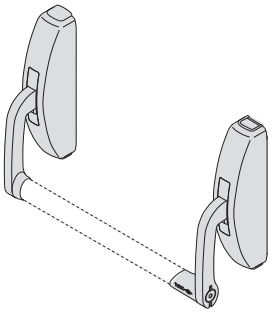	• Компонуется с врезными замками серии 43100, 43200, 43600 и замками серии Heavy Duty серии 52760, 52761, 52840, 52842, 52844, 52860, 52862, 52864 (см. раздел "замки для деревянных дверей") • Для монтажа противопожарных замков указать "спец. FR" • Использовать внутренние планки арт.1.07076.65.0 и 1.07076.66.0 для монтажа ручек в комплекте с замком	2,650	1	1	59371	10	0		



Технические характеристики:
- Реверсивная ручка.
- Ручка в нейтральном положении при отсутствии тока.
- В аварийном состоянии открывается механическим ключом: ключ активирует ручку. При извлечении ключа ручка деактивируется.
- Комплект кабелей со штыревым контактом, гарантирующим изоляцию соединений.
- Светодиодный индикатор, интегрированный в корпус ручки для обозначения положения двери.
- Корпус из никелированной стали.
- Картер из окрашенного алюминиевого сплава.
- Возможность удержания замка в открытом состоянии, благодаря электрическому устройству.
- Питание через прилагаемое в комплекте устройство БУСТЕР.
- Рабочее напряжение 12/24 В переменного/постоянного тока.
- Напряжение, обеспечивающее работу, мин. 5 В, макс. 28 В.

Комплектация:
- Модуль БУСТЕР арт. 1.07022.00.0.
- Стержень фалевой ручки с сечением 8/9 мм.

По заказу:
- Цилиндр европейского профиля.
- Таймер арт. 1.07022.20.0.

Отделка:
- Черная краска (RAL 9005).
- Серая краска (RAL 9006).

Дверь:
0 = любая

Типология	Описание	Лиц. планка	Kg Кг.	Шт.	АРТИКУЛ Тип	Разм. Дверь	Отд.	Индекс-ии	ОсобПоз.
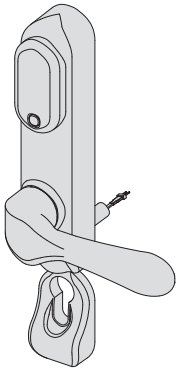	• Электромеханическая ручка • Комбинируется с замками серии 43100 • Межосевое расстояние между ручкой и цилиндром 72 мм. • В комплекте: бустер 07022.00.0 кабель связи крепежные винты • По заказу: реле времени 07022.20.0		1,150	1	1 07074 70 0				
	• Электромеханическая ручка • Комбинируется с замками серии 43200, 43600 • Межосевое расстояние между ручкой и цилиндром 92 мм. • В комплекте: бустер 07022.00.0 кабель связи крепежнее винт • По заказу: реле времени 07022.20.0		1,150	1	1 07074 71 0				
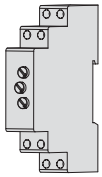	• Многодиапазонное реле времени		0,100	1	1 07022 20 0				

Типология	Описание	L	Kg Кг.	Шт.	АРТИКУЛ Тип	Разм.	Дверь	Отд.	Инд.хар-ки	Особ.Поз.
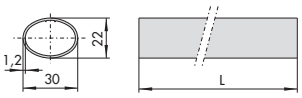	• Горизонтальная ручка-штанга с овальным корпусом с красным покрытием • ОТДЕЛКА ПО ЗАКАЗУ (за дополнительную оплату): желтое покрытие (отд. 42) зеленое покрытие (отд. 43) черное покрытие (отд.44) белое покрытие (отд. 45) серое покрытие (отд. 97)	900	0,800	1	1	07007	13	0		
		1200	1,054	1	1	07007	14	0		
		1500	1,440	1	1	07007	15	0		
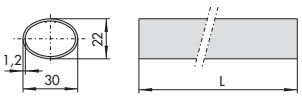	• Горизонтальная ручка-штанга с овальным корпусом из нержавеющей стали	900	0,800	1	1	07007	60	0		
		1200	1,070	1	1	07007	61	0		
		1500	1,400	1	1	07007	62	0		

Типология	Описание	Для серий/артикула	Kg Кг.	Шт.	АРТИКУЛ Тип	Разм. Дверь	Отд.	Инд.зам.	Особ.Поз.
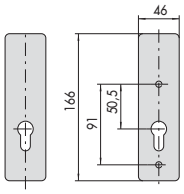	• Комплект накладок с отверстием для цилиндра	43000, 43020	0,200	6	1	07070	12	0	
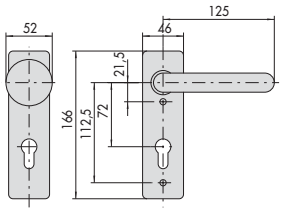	• Комплект накладок с фиксированной ручкой и отверстием для цилиндра	43000, 43020, 43025	0,600	6	1	07070	14	0	
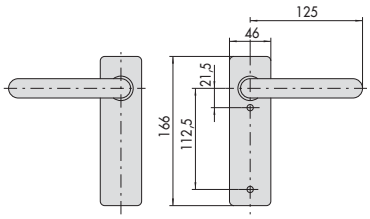	• Комплект накладок с ручками	43000, 43020, 43025	0,410	6	1	07070	15	0	
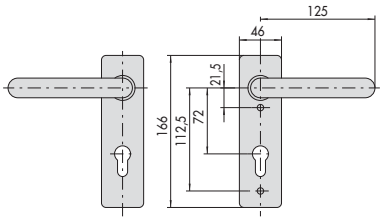	• Комплект накладок с ручками и отверстием для цилиндра	43000, 43020, 43025	0,626	6	1	07070	16	0	
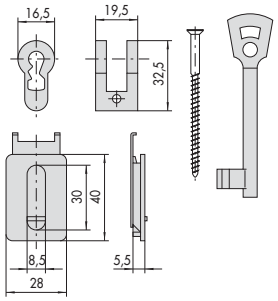	• Адаптер, кодирующий сигнал ключа, открывающего замок (типа patent) • В КОМПЛЕКТЕ: Кодированный ключ Крепежные винты 2 нейлоновые накладки с запорной частью, комплектуются с ручками серии 1.07070.12/14/16	43000, 43020, 43025	0,066	6	1	07071	10	0	
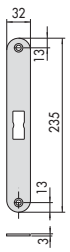	• Ответная планка из оцинкованной стали	43000, 43100	0,150	20	1	07073	20	0	

Типология	Описание	Для серий/артикула	Kg Кг.	Шт.	АРТИКУЛ Тип	Разм.	Дверь	Отд.	Инд.зар-ки	Особ/Поз.
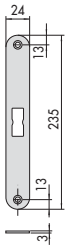	• Ответная планка из оцинкованной стали	43000, 43100	0,117	20	1 07073 21 0					
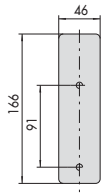	• Наружная планка без приводов для урочненного монтажа • Комплектуется с ручками с устройством "антипаника" серии 59600 и 59710 с межосевым расстоянием 72 мм.	43110, 43115, 43120, 43130	0,204	6	1 07076 11 0					
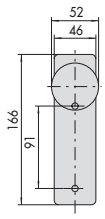	• Наружная планка с фиксированной поворотной ручкой • Комплектуется с ручками с устройством "антипаника" серии 59600 и 59710 с межосевым расстоянием 72 мм.	43110, 43115, 43120, 43130	0,160	6	1 07076 13 0					
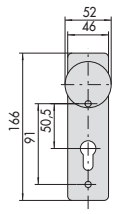	• Наружная планка с фиксированной поворотной ручкой и отверстием для цилиндра • Комплектуется с ручками с устройством "антипаника" серии 59600 и 59710 с межосевым расстоянием 72 мм.	43110, 43115, 43120, 43130	0,264	6	1 07076 14 0					
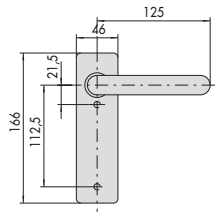	• Наружная планка с ручкой • Комплектуется с ручками с устройством "антипаника" серии 59600 и 59710 с межосевым расстоянием 72 мм.	43110, 43115, 43120, 43130	0,250	6	1 07076 15 0					
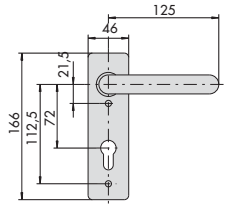	• Наружная планка с ручкой и отверстием для цилиндра • Комплектуется с ручками с устройством "антипаника" серии 59600 и 59710 с межосевым расстоянием 72 мм.	43110, 43115, 43120, 43130	0,400	6	1 07076 16 0					

Типология	Описание	Для серий/артикула	Kg Кг.	Шт.	АРТИКУЛ Тип	Разм.	Дверь	Отд.	Инд.хар-ки	Особ.Поз.
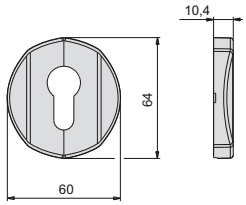	• Внутренняя планка с черным покрытием • Комбинируется с ручками с устройством "антипаника" • Комплектовать с защитными накладками для цилиндров европейского профиля для бронированных дверей • ОТДЕЛКА ПО ЗАКАЗУ: красный цвет (отд. 41) желтый цвет (отд. 42) зеленый цвет (отд. 43) белый цвет (отд. 45) серый цвет (отд. 97)		0,106	6	1	07076	70	0		
	• Покрытие PVD на сатинированную нержавеющую сталь		0,106	6	1	07076	70	0	C2	
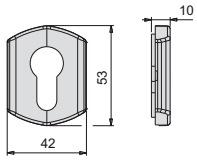	• Внутренняя планка с черным покрытием • Комбинируется с ручками с устройством "антипаника" • Комплектовать с защитными накладками для цилиндров европейского профиля для бронированных дверей • ОТДЕЛКА ПО ЗАКАЗУ: красный цвет (отд. 41) желтый цвет (отд. 42) зеленый цвет (отд. 43) белый цвет (отд. 45) серый цвет (отд. 97)		0,106	6	1	07076	71	0		
	• Покрытие PVD на сатинированную нержавеющую сталь		0,106	6	1	07076	71	0	C2	
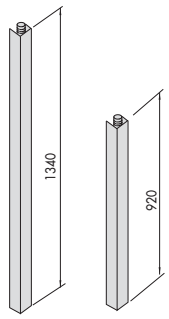	• Комплект вертикальных тяг из нержавеющей стали с черным покрытием • Используются ручки-штанги серии 59646, 59647	1 07063 00 0, 1 07063 10 1, 1 07063 10 2	1,130	1	1	07081	12	0		
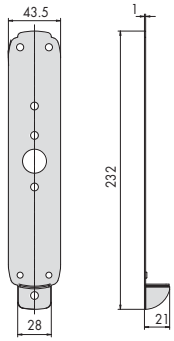	• Внутренняя планка с черным покрытием • Комплектуется с ручками с межосевым расстоянием 72 мм.	59321, 59371	0,100	1	1	07076	65	0		

Типология	Описание	Для серий/артикула	Kg Кг.	Шт.	АРТИКУЛ Тип	Разм.	Дверь	Отд.	Индекс-ки	Особ/Поз.
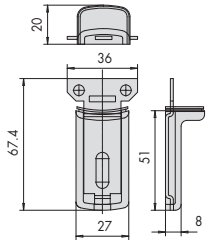	• Внутренняя планка с черным покрытием • Комплектуется с ручками с межосевым расстоянием 92 мм.	59321, 59371	0,250	1	1	07076	66	0		
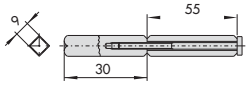	• Стальной разъемный стержень		0,060	6	1	07083	50	0		
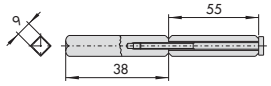	• Стальной разъемный стержень		0,060	6	1	07083	51	0		
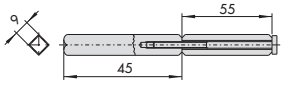	• Стальной разъемный стержень		0,060	6	1	07083	52	0		
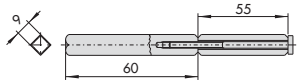	• Стальной разъемный стержень		0,060	6	1	07083	53	0		
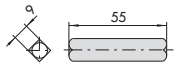	• Стальной стержень		0,030	6	1	07083	70	0		
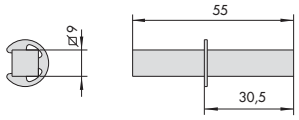	• Стальной стержень		0,038	1	1	07085	75	0		
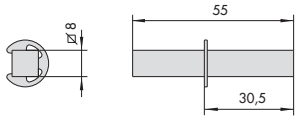	• Стальной стержень		0,060	1	1	07085	76	0		
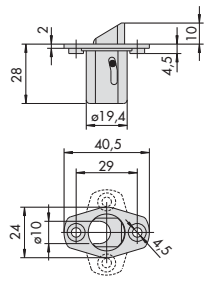	• Устройство, блокирующее тяги, из стали	43090, 43190, 43690	0,050	3	1	07089	50	0		

Типология	Описание	Для серий/артикула	Kg Кг.	Шт.	АРТИКУЛ Тип	Разм.	Дверь	Отд.	Индекс-ки	Особ/Поз.
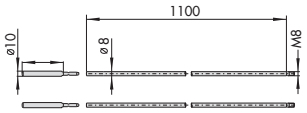	• Удлинители для внутренних завинчивающихся тяг с цинковым покрытием • В КОМПЛЕКТЕ: Комплект тяг диаметром 8 мм. Неразъемная концевая тяга диаметром 10 мм. арт. 1.06291.05.0 (2 шт.)	16325, 17358, 46300, 46302, 46305, 46307, 46320, 46322, 46325, 46327, 46365, 46375, 56016, 57016, 57035, 57226, 57318, 57336, 57358, 57378	0,600	12	1	07088	03	0		
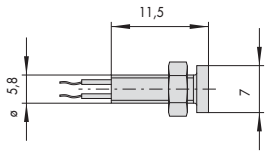	• Индикатор открытой двери	07074	0,005	1	1	07126	01	0		
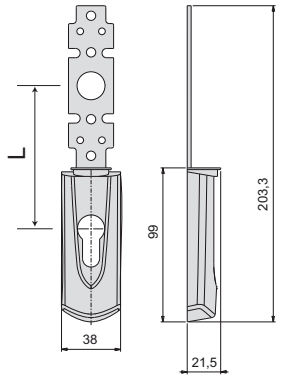	• Наружная планка с черным лакированным покрытием • Комлпектуется ручками Fast touch серии 59711 • ОТДЕЛКА ПО ЗАКАЗУ: красный цвет (отд. 41) желтый цвет (отд. 42) зеленый цвет (отд. 43) белый цвет (отд. 45) серый цвет (отд. 97) L=72 (разм. 61) L=85 (разм. 62) L=92 (разм. 63)		0,110	6	1	07176	61	0		
			0,110	6	1	07176	62	0		
			0,110	6	1	07176	63	0		
	• Покрытие PVD на сатинированную нержавеющую сталь		0,110	6	1	07176	61	0	C2	
			0,110	6	1	07176	62	0	C2	
			0,110	6	1	07176	63	0	C2	
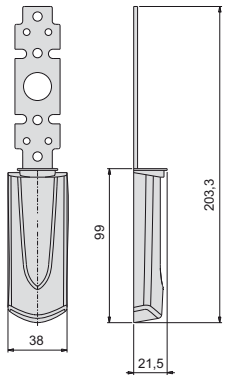	• Наружная планка с черным лакированным покрытием • Комлпектуется ручками Fast Touch серии 59711 • ОТДЕЛКА ПО ЗАКАЗУ: красный цвет (отд. 41) желтый цвет (отд. 42) зеленый цвет (отд. 43) белый цвет (отд. 45) серый цвет (отд. 97)		0,110	6	1	07176	66	0		
	• Покрытие PVD на сатинированную нержавеющую сталь		0,110	6	1	07176	66	0	C2	

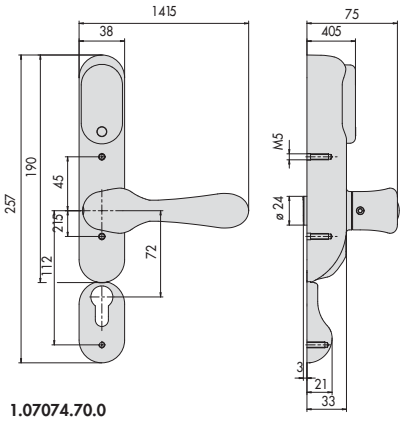

1.07074.70.0

1

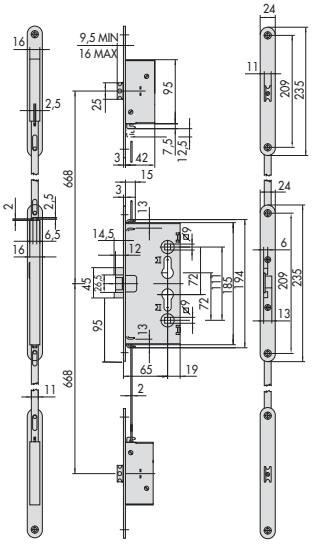

1.43025.65

4

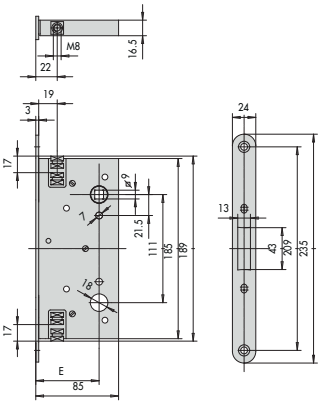

43190
E = 65 - 95

7

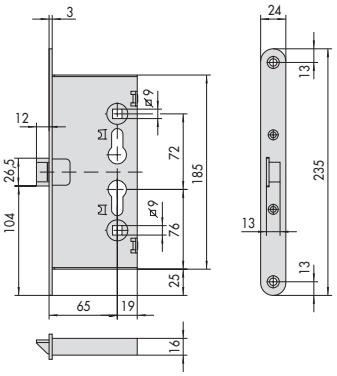

1.13100.65, 1.13110.65, 1.43000.65,
1.43110.65, 1.43114.65

2

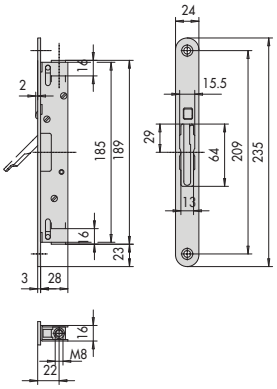

1.43091.00.0

5

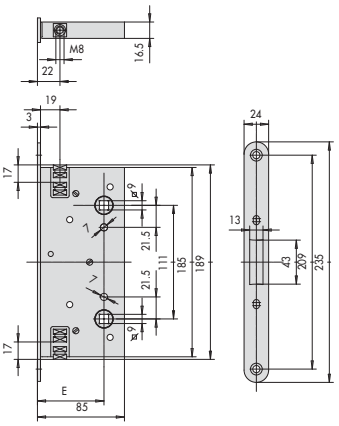

43191
E = 65 - 95

8

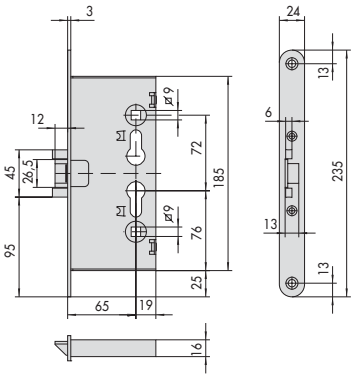

1.43020.65,1.43024.65, 1.43120.65, 1.43130.65,

3

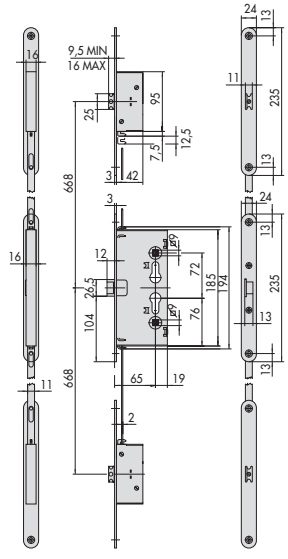

1.43115.65

6

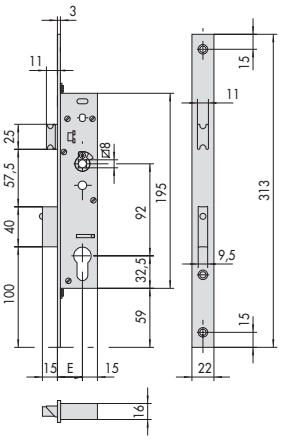

43250, 43260, 43261, 43262,

E = 25 - 30 - 35 - 40 - 45

9

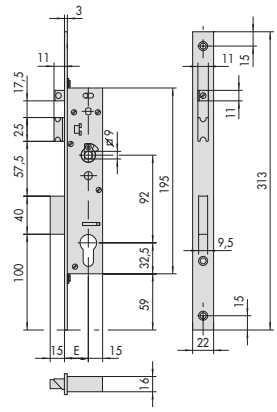

43520, 43530, 43620, 43630, 43631, 43632

E = 25 - 30 - 35 - 40 - 45

10

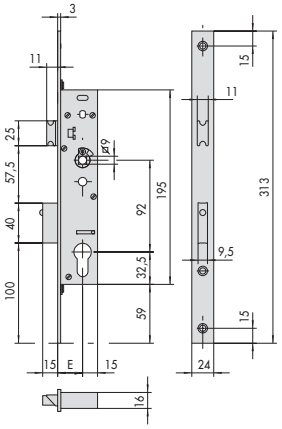

43650, 43660, 43661, 43662

E = 25 - 30 - 35 - 40 - 45

11

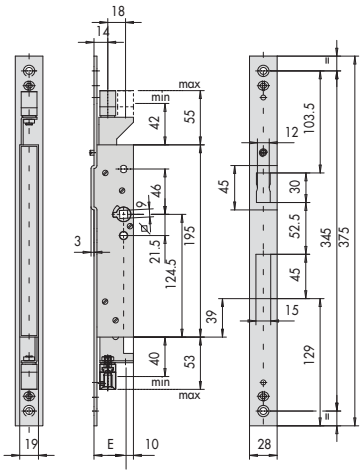

43690
E = 30 - 40 - 60

12

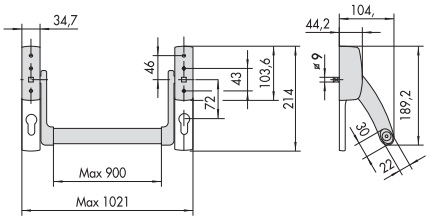

59615, 59616

13

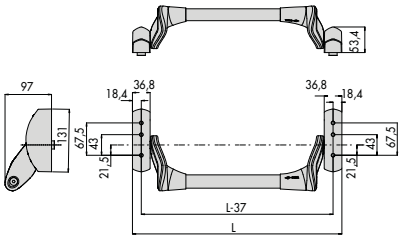

59607

14

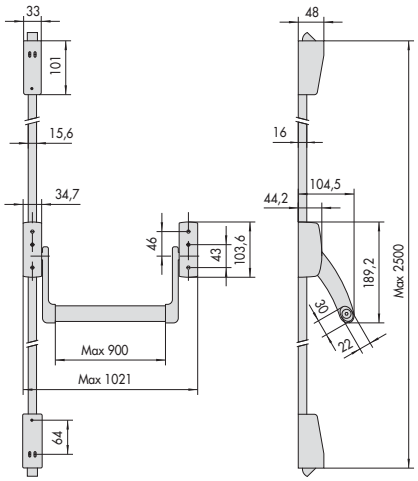

59646, 59647

15

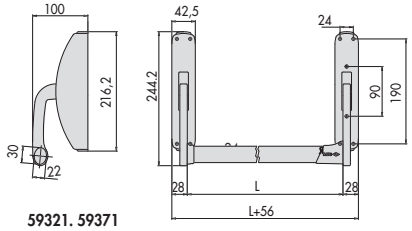

59321. 59371

16

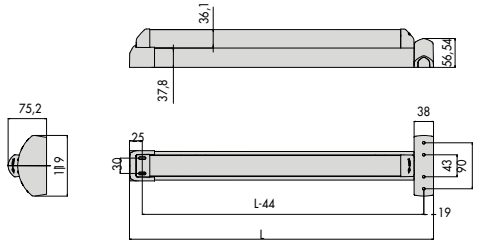

59711

17

УСТРОЙСТВА АВАРИЙНОГО ВЫХОДА «АНТИПАНИКА» И ЗАМКИ АВАРИЙНОГО ВЫХОДА



врезные устройства аварийного выхода «антипаника»....432
Справочник по системе «SIKUREXIT» 433
Функции замков «антипаника» для дверей 445
Спецификация продукции , сертифицированной по системе «SIKUREXIT» 446
Замки «SIKUREXIT» с функцией «антипаника» 447
Замки с функцией “антипаника” 451
Накладные замки «EXITLOCK» с функцией «антипаника» 452
Врезные замки «EXITLOCK» с функцией «антипаника» 453
Врезные замки «HEAVY DUTY» с функцией “антипаника” 454
Врезные замки для межкомнатных дверей 456
РуЧки серии «FAST PUSH» для замков с функцией «антипаника» 457
Уав серии «FAST TOUCH» для замков с функцией «антипаника» 458
Элекромеханические ручки 459
Регулируемые металлич. ответные планки для замков «SIKUREXIT» 460
Аксессуары для противопанических замков 462
Накладные устройства аварийного выхода «антипаника»....466
Накладные устройства аварийного выхода серии «FAST PUSH» с функцией “антипаника” 467
Накладные устройства аварийного выхода «FAST TOUCH» функцией “антипаника” 468
Накладные устройства аварийного выхода серии «FAST PUSH PAD» с функцией “антипаника” 470
Удлинители для концевых тяг для устройства аварийного выхода серии «FAST» 471
Устройства аварийного выхода серии “CISA Prestige” 473
Наборы тяг и защёлок для уав серии “CISA Prestige” 474
Накладные устройства аварийного выхода серии «CISA Prestige Inox» с функцией “антипаника” 476
Удлинители для концевых тяг для УАВ серии «CISA Prestige Inox» с функцией «антипаника» 477
Наружные приводы для устройств аварийного выхода Серии “FAST” и “PRESTIGE” с функцией антипаника 479
Электромеханическая ручка для устройсва аварийного выхода «антипаника» 481
Электрические запоры для устройств аварийного Выхода с функцией «антипаника» 482
Горизонтальные ручки-штанги для УАВ 483
«KIT GLASS» для монтажа устройств аварийного выхода На стеклянные двери 484
Аксессуары для устройств аварийного выхода 486
Габаритные чертежи 492
Схемы монтажа противопанических ручек 496
Схемы монтажа противопаниЧеских ручек на двустворчатые двери 497

Врезные устройства аварийного выхода «антипаника»



БЕЗОПАСНОСТЬ НА 360°

Комплексное использование устройств аварийного выхода «антипаника» CISA, системы SikurExit, с многоточечной системой запирания двери и сестемой «антипаника» для алюминиевых дверей, а также системы «Exitlock», замка с функцией «антипаника» для бронированных дверей и иных замков, имеющих функцию «антипаника», входящих в широкую гамму продукции компании CISA, позволит обеспечить максимальную защиту от взлома и гаратнировать быструю эвакуацию в случае опасности из помещений со значительным количеством посетителей.



ФУНКЦИЯ "A": БЕЗ НАРУЖНОЙ РУЧКИ (ТОЛЬКО ЦИЛИНДР)

Профили	Одностворчатая дверь					
Компания	Серия	Замок	Второй замок	Защита для профиля	Ответная планка для Переключателей (2 шт.)	Цилиндр Отд. 12
AGNELLI/ALEXIA	ESEDRA Doors shops 56	43725-35-0	06463-14-0		06465-04-0	0A310-10-0
	ESEDRA Doors shops 56 TT	43725-30-0	06463-14-0		06465-04-0	0A310-10-0
ALL.CO	ALL.CO 5 Porta	43825-30-0	06463-14-0		06465-04-0	0A310-05-0
	ALL.CO 5 T Porta	43825-30-0	06463-14-0	06141-79-0	06465-04-0	0A310-11-0
	EXPORT 51 TT Fin.	43725-35-0	06463-32-0		06465-22-0	0A310-27-0
	EXPORT 51 TT Porta	43825-30-0	06463-14-0		06465-04-0	0A310-09-0
	EXPORT 68 TT Fin.	43725-35-0	06463-32-0		06465-22-0	0A310-41-0
	EXPORT 68 TT Porta	43825-30-0	06463-14-0		06465-04-0	0A310-17-0
	SICURBLIN 65	43825-30-0	06463-14-0		06465-04-0	0A310-13-0
AL-SISTEM	PLANET 50 TT	43725-40-0	06463-32-0		06465-22-0	0A310-27-0
	PLANET 62 TT	43725-40-0	06463-32-0		06465-22-0	0A310-20-0
	PLANET ELITE DOOR TT	43825-35-0	06463-14-0		06465-04-0	0A310-31-0
	PLANET 72 HT	43725-40-0	06463-32-0		06465-22-0	0A310-24-0
ALLUSISTEMI	CX 600 (camera europea)	43725-40-0	06463-32-0		06465-22-0	0A310-33-0
	CX 700 (camera europea)	43725-40-0	06463-32-0		06465-22-0	0A310-41-0
ALU-K	ALU-K 56 ID	43825-35-0	06461-35-0		06461-39-0	0A310-12-0
	ALU-K 63 ID	43825-35-0	06461-35-0		06461-39-0	0A310-27-0
	ALU-K 67 ID	43825-35-0	06461-35-0		06461-39-0	0A310-17-0
	ALU-K 70 ID	43825-35-0	06461-35-0		06461-39-0	0A310-33-0
EKONAL	E 65	43725-35-0	06461-30-0		06461-34-0	0A310-17-0
	E 65 con riporto	43725-35-0	06461-30-0		06461-34-0	0A310-17-0
	E 75	43725-35-0	06461-30-0		06461-34-0	0A310-20-0
	E 75 con riporto	43725-35-0	06461-30-0		06461-34-0	0A310-20-0
FORSTER	PRESTO 50	43825-40-0	06461-07-0		06461-12-0	0A310-07-0
	THERM TUR	43825-40-0	06461-07-0		06461-12-0	0A310-18-0
	UNICO	43825-35-0	06461-17-0		06461-22-0	0A310-18-0
GASTALDELLO	EUROLINE 50 N Porta	43825-40-0	06461-30-0		06461-34-0	0A310-07-0
	EUROLINE 60 TT Porta	43825-35-0	06461-30-0		06461-34-0	0A310-11-0
	EUROLINE NT 65 TT Sorm.	43725-40-0	06463-31-0		06465-21-0	0A310-17-0
	EUROLINE EL 65 TT Porta	43825-35-0	06461-35-0		06461-39-0	0A310-17-0
	EUROLINE 72 TT Porta	43825-35-0	06461-30-0		06461-34-0	0A310-33-0
	EUROLINE NS72 TT Porta	43825-35-0	06461-30-0		06461-34-0	0A310-33-0
GASTAL/PONZIO	NEW-TEC 50 Porta	43825-30-0	06463-14-0		06465-04-0	0A310-06-0
	NEW-TEC 52 TT Sorm.	43725-35-0	06463-31-0		06465-21-0	0A310-17-0
	NEW-TEC 52 TT Porta	43825-30-0	06463-14-0	06141-79-0	06465-04-0	0A310-09-0
	NEW-TEC 60 TT Sorm.	43725-35-0	06463-31-0		06465-21-0	0A310-11-0
	NEW-TEC 60 TT Porta	43825-30-0	06463-14-0	06141-79-0	06465-04-0	0A310-27-0
	NEW-TEC 65 TT Sorm.	43725-40-0	06463-31-0		06465-21-0	0A310-13-0
	NEW-TEC 65 TT Porta	43825-30-0	06463-14-0	06141-79-0	06465-04-0	0A310-17-0
	NEW-TEC 68 TT Sorm.	43725-35-0	06463-31-0		06465-21-0	0A310-17-0
	NEW-TEC 68 TT Porta	43825-30-0	06463-14-0	06141-79-0	06465-04-0	0A310-17-0
HYDRO ALLUMINIO	DOMAL STOPPER PG 52 Porta	43825-30-0	06463-14-0		06465-04-0	0A310-05-0
	DOMAL STOPPER PG 63 Porta	43825-30-0	06463-14-0		06465-04-0	0A310-12-0
	DOMAL BREAK PA 52 Porta	43825-30-0	06463-14-0	06141-79-0	06465-04-0	0A310-09-0
	DOMAL BREAK PA 63 Porta	43825-30-0	06463-14-0	06141-79-0	06465-04-0	0A310-11-0
	DOMAL BREAK PA 70S Porta	43825-30-0	06463-14-0	06141-79-0	06465-04-0	0A310-33-0
	DOMAL SHOPS	43825-30-0	06463-14-0		06465-04-0	0A310-13-0
	DOMAL EXTRATHERMIC 62	43725-35-0	06463-32-0		06465-22-0	0A310-17-0
	DOMAL BRIGHT PA 70 S Porta	43825-30-0	06461-35-0		06461-39-0	0A310-17-0
	DOMAL TOP TB 65	43725-40-0	06463-32-0		06465-22-0	0A310-20-0
IND INVEST	GOLD 500	43725-35-0	06463-32-0		06465-22-0	0A310-27-0
	GOLD 500 Porta	43825-30-0	06463-14-0		06465-04-0	0A310-26-0
	GOLD 600 TT Porta	43825-30-0	06463-14-0	06141-79-0	06465-04-0	0A310-27-0
	GOLD 600 HCE fin.	43725-40-0	06463-32-0		06465-22-0	0A310-20-0
	GOLD 600 HC Porta con riporto	43725-30-0	06463-14-0		06465-04-0	0A310-27-0
	PLATHINA 69 TT	43725-40-0	06463-32-0		06465-22-0	0A310-41-0
	PLATHINA 69 TT PORTA	43825-30-0	06463-14-0	06141-79-0	06465-04-0	0A310-33-0
	VIP DOOR 69 TT	43725-35-0	06461-30-0		06461-34-0	0A310-18-0
JANSEN	Serie 50 ECONOMY	43825-35-0	06461-07-0		06461-12-0	0A310-07-0
	Serie 60	43825-35-0	06461-07-0		06461-12-0	0A310-13-0
	Serie JANISOL 60 TT	43825-35-0	06461-07-0		06461-12-0	0A310-13-0
MERCURI	MERCURY 500 TT	43725-35-0	06463-32-0		06465-22-0	0A310-11-0
	MERCURY 700 TT	43725-40-0	06463-32-0		06465-22-0	0A310-41-0

Общие компоненты:

Устройства аварийного выхода «антипаника» FAST Touch арт. 59711-00/01-0 (1 шт.)

Устройства аварийного выхода «антипаника» FAST Push арт. 59607-10-0 (1 шт.) + Горизонтальная штанга арт. 07007-XX-0 (1 шт.), см. раздел «Устройства аварийного выхода «антипаника»».

Стержень с сечением 8 мм арт. 07206-00-0 (1 шт.)

ФУНКЦИЯ "A": БЕЗ НАРУЖНОЙ РУЧКИ (ТОЛЬКО ЦИЛИНДР)

Профили	Одностворчатая дверь					
Компания	Серия	Замок	Второй замок	Защита для профиля	Ответная планка для Переключателей (2 шт.)	Цилиндр Отд. 12
METRA	NC 50 I Linea base	43825-35-0	06461-35-0		06461-39-0	0A310-07-0
	NC 50 STH Porta	43825-35-0	06461-35-0		06461-39-0	0A310-06-0
	NC 65 STH. Porta - 65 mm.	43825-35-0	06461-35-0		06461-39-0	0A310-17-0
	NC 68 STH Porta	43825-30-0	06463-14-0	06141-79-0	06465-04-0	0A310-11-0
	NC 72 STH. Porta - 72 mm.	43825-35-0	06461-35-0		06461-39-0	0A310-33-0
	AELLE 80 STH	43825-35-0	06461-35-0		06461-39-0	0A310-30-0
	SUPERBLINDO	43825-30-0	06463-14-0		06465-04-0	0A310-20-0
MOGS	BASIC 50	43825-40-0	06461-30-0		06461-34-0	0A310-07-0
	BASIC 65	43825-40-0	06461-30-0		06461-34-0	0A310-13-0
	TERMICH 65	43825-40-0	06461-30-0		06461-34-0	0A310-13-0
PALLADIO PASSERINI	Serie 50	43825-40-0	06461-07-0		06461-12-0	0A310-07-0
	EKIP TH 73 Porta (aria 16)	43825-35-0	06461-35-0		06461-39-0	0A310-20-0
	EKIP TH 73 Porta (aria 22)	43825-35-0	06463-14-0	06141-79-0	06465-04-0	0A310-20-0
	EKIP MAAS. 53 Porta	43825-30-0	06463-14-0		06465-04-0	0A310-09-0
	EKIP MAAS.TH 60 Porta	43825-30-0	06463-14-0	06141-79-0	06465-04-0	0A310-27-0
	EKIP MAAS.TH 68 Porta	43825-30-0	06463-14-0	06141-79-0	06465-04-0	0A310-33-0
	EKIP MAAS.STH 76 Porta	43825-30-0	06463-14-0	06141-79-0	06465-04-0	0A310-20-0
PONZIO	WINDSTOP 55 TT	43725-40-0	06463-32-0		06465-22-0	0A310-17-0
	WINDSTOP 55 TT PORTA	43825-30-0	06463-14-0	06141-79-0	06465-04-0	0A310-12-0
	WINDSTOP 60 Porta	43825-30-0	06463-14-0		06465-04-0	0A310-13-0
	WINDSTOP 65 TT Porta	43825-30-0	06463-14-0	06141-79-0	06465-04-0	0A310-17-0
	WINDSTOP 73 TT	43725-40-0	06463-32-0		06465-22-0	0A310-41-0
	WINDSTOP 73 TT Porta	43825-30-0	06463-14-0	06141-79-0	06465-04-0	0A310-33-0
PREDIERI	PR 58 Porta	43825-30-0	06463-14-0	06141-79-0	06465-04-0	0A310-08-0
	PR 66 TT	43725-40-0	06463-31-0		06465-21-0	0A310-17-0
	PR 75 TT	43725-40-0	06463-31-0		06465-21-0	0A310-20-0
PROFILATI	EKU 53 Porta	43825-30-0	06463-14-0		06465-04-0	0A310-05-0
	EKU 53 TT Porta	43825-30-0	06463-14-0	06141-79-0	06465-04-0	0A310-08-0
	EKU 64 TT Porta	43825-30-0	06463-14-0	06141-79-0	06465-04-0	0A310-11-0
	EKU 72 TT Porta	43825-30-0	06463-14-0	06141-79-0	06465-04-0	0A310-17-0
	EKU 52 TT Fin. (ex EKU 60 TT)	43725-35-0	06463-32-0		06465-22-0	0A310-17-0
	EKU 66 TT (ex EKU 80 TT)	43725-40-0	06463-32-0		06465-22-0	0A310-20-0
	EKU DOOR 60 TT Porta	43825-30-0	06463-14-0	06141-79-0	06465-04-0	0A310-11-0
	EKU DOOR 74 TT Porta	43825-30-0	06463-14-0		06465-04-0	0A310-20-0
SAPA (ex Alcoa)	ALFIL 54 TT	43725-35-0	06461-30-0	06141-79-0	06461-34-0	0A310-17-0
	R 50	43725-35-0	06463-17-0		06465-07-0	0A310-07-0
	R 50 T.T. Barra Continua	43725-35-0	06463-31-0		06465-21-0	0A310-06-0
	R 62 T.T. Sormonto	43725-40-0	06463-31-0		06465-21-0	0A310-12-0
	R 72 T.T. Sormonto	43725-40-0	06463-31-0		06465-21-0	0A310-17-0
	R 62 TT PORTA	43825-30-0	06461-35-0		06461-39-0	0A310-19-0
	R 72 TT PORTA	43825-30-0	06461-35-0		06461-39-0	0A310-32-0
	Tekno WIN 62 Porta (ex F50)	43825-30-0	06463-14-0		06465-04-0	0A310-11-0
	Tekno WIN 62 TT Porta (ex F50 TT)	43825-30-0	06463-14-0	06141-79-0	06465-04-0	0A310-11-0
	Tekno WIN 70 TT Porta (ex F60 TT)	43825-30-0	06463-14-0	06141-79-0	06465-04-0	0A310-17-0
SCHUCO	ADS 50 (fuga 11)	43825-35-0	06461-30-0		06461-34-0	0A310-06-0
	ADS 60 (fuga 11)	43825-35-0	06461-30-0		06461-34-0	0A310-11-0
	ADS 65 - 65 HD (fuga 11)	43825-35-0	06461-30-0		06461-34-0	0A310-17-0
	ADS 70 HD - 70 HI (fuga 11)	43825-35-0	06461-30-0		06461-34-0	0A310-33-0
	ADS 75 HD/HI (fuga 11)	43825-35-0	06461-30-0		06461-34-0	0A310-20-0
	ADS 75 SI (fuga 11)	43825-35-0	06461-30-0		06461-34-0	0A310-20-0
SECCO	SISTEMA ACCIAIO ELEG.C 55	43825-35-0	06461-35-0		06461-39-0	0A310-10-0
	SECCO - EBE 65 TT	43825-40-0	06461-35-0		06461-39-0	0A310-18-0
	SECCO - EBE 85 TT	43825-40-0	06461-35-0		06461-39-0	0A310-32-0
	SECCO SECURITY SYSTEM 20/10	43825-35-0	06461-35-0		06461-39-0	0A310-13-0
TO.MA	ATLANTIS 55 TT Porta	43825-30-0	06463-14-0	06141-79-0	06465-04-0	0A310-06-0
	ATLANTIS 68 TT Porta	43825-30-0	06463-14-0	06141-79-0	06465-04-0	0A310-33-0
	ATLANTIS WOOD 72 TT Porta	43725-35-0	06463-32-0		06465-22-0	0A310-33-0

Общие компоненты:

Устройства аварийного выхода «антипаника» FAST Touch арт. 59711-00/01-0 (1 шт.)
Устройства аварийного выхода «антипаника» FAST Push арт. 59607-10-0 (1 шт.) + Горизонтальная штанга арт. 07007-XX-0 (1 шт.), см. раздел «Устройства аварийного выхода «антипаника»».
Стержень с сечением 8 мм арт. 07206-00-0 (1 шт.)

ФУНКЦИЯ "A": БЕЗ НАРУЖНОЙ РУЧКИ (ТОЛЬКО ЦИЛИНДР)

Профили	Двухстворчатая дверь					
Компания	Серия	Замок	Второй замок	Защита для профиля	Ответная планка для Переключателей (2 шт.)	Цилиндр Отд. 12
AGNELLI/ALEXIA	ESEDRA Doors shops 56	43725-35-0	43295-40-0		06465-04-0	0A310-10-0
	ESEDRA Doors shops 56 TT	43725-30-0	43295-30-0		06465-04-0	0A310-10-0
ALL.CO	ALL.CO 5 Porta	43825-30-0	43295-40-0		06465-04-0	0A310-05-0
	ALL.CO 5 T Porta	43825-30-0	43295-40-0	06141-79-0	06465-04-0	0A310-11-0
	EXPORT 51 TT Fin.	43725-35-0	43295-60-0		06465-22-0	0A300-27-0
	EXPORT 51 TT Porta	43825-30-0	43295-30-0		06465-04-0	0A300-09-0
	EXPORT 68 TT Fin.	43725-35-0	43295-60-0		06465-22-0	0A300-41-0
	EXPORT 68 TT Porta	43825-30-0	43295-30-0		06465-04-0	0A300-17-0
	SICURBLIN 65	43825-30-0	43295-40-0		06465-04-0	0A310-13-0
AL-SISTEM	PLANET 50 TT	43725-40-0	43295-60-0		06465-22-0	0A310-27-0
	PLANET 62 TT	43725-40-0	43295-60-0		06465-22-0	0A310-20-0
	PLANET ELITE DOOR TT	43825-35-0	43295-60-0		06465-04-0	0A310-31-0
	PLANET 72 HT	43725-40-0	43295-60-0		06465-22-0	0A310-24-0
ALLUSISTEMI	CX 600 (camera europea)	43725-40-0	43295-60-0		06465-22-0	0A310-33-0
	CX 700 (camera europea)	43725-40-0	43295-60-0		06465-22-0	0A310-41-0
ALU-K	ALU-K 56 ID	43825-35-0	43295-40-0		06461-39-0	0A310-12-0
	ALU-K 63 ID	43825-35-0	43295-40-0		06461-39-0	0A310-27-0
	ALU-K 67 ID	43825-35-0	43295-40-0		06461-39-0	0A310-17-0
	ALU-K 70 ID	43825-35-0	43295-40-0		06461-39-0	0A310-33-0
EKONAL	E 65	43725-35-0	43295-40-0		06461-34-0	0A310-17-0
	E 65 con riporto	43725-35-0	43295-60-0		06461-34-0	0A310-17-0
	E 75	43725-35-0	43295-40-0		06461-34-0	0A310-20-0
	E 75 con riporto	43725-35-0	43295-60-0		06461-34-0	0A310-20-0
FORSTER	PRESTO 50	43825-40-0	43295-40-0		06461-12-0	0A310-07-0
	THERM TUR	43825-40-0	43295-40-0		06461-12-0	0A310-18-0
	UNICO	43825-35-0	43295-40-0		06461-22-0	0A310-18-0
GASTALDELLO	EUROLINE 50 N Porta	43825-40-0	43295-30-0		06461-34-0	0A310-07-0
	EUROLINE 60 TT Porta	43825-35-0	43295-30-0		06461-34-0	0A310-11-0
	EUROLINE NT 65 TT Sorm.	43725-40-0	43295-75-0		06465-21-0	0A310-17-0
	EUROLINE EL 65 TT Porta	43825-35-0	43295-40-0		06461-39-0	0A310-17-0
	EUROLINE 72 TT Porta	43825-35-0	43295-30-0		06461-34-0	0A310-33-0
	EUROLINE NS72 TT Porta	43825-35-0	43295-30-0		06461-34-0	0A310-33-0
GASTAL/PONZIO	NEW-TEC 50 Porta	43825-30-0	43295-30-0		06465-04-0	0A310-06-0
	NEW-TEC 52 TT Sorm.	43725-35-0	43295-60-0		06465-21-0	0A310-17-0
	NEW-TEC 52 TT Porta	43825-30-0	43295-40-0	06141-79-0	06465-04-0	0A310-09-0
	NEW-TEC 60 TT Sorm.	43725-35-0	43295-60-0		06465-21-0	0A310-11-0
	NEW-TEC 60 TT Porta	43825-30-0	43295-40-0	06141-79-0	06465-04-0	0A310-27-0
	NEW-TEC 65 TT Sorm.	43725-40-0	43295-75-0		06465-21-0	0A310-13-0
	NEW-TEC 65 TT Porta	43825-30-0	43295-40-0	06141-79-0	06465-04-0	0A310-17-0
	NEW-TEC 68 TT Sorm.	43725-35-0	43295-60-0		06465-21-0	0A310-17-0
	NEW-TEC 68 TT Porta	43825-30-0	43295-40-0	06141-79-0	06465-04-0	0A310-17-0
HYDRO ALLUMINIO	DOMAL STOPPER PG 52 Porta	43825-30-0	43295-30-0		06465-04-0	0A310-05-0
	DOMAL STOPPER PG 63 Porta	43825-30-0	43295-40-0		06465-04-0	0A310-12-0
	DOMAL BREAK PA 52 Porta	43825-30-0	43295-40-0	06141-79-0	06465-04-0	0A310-09-0
	DOMAL BREAK PA 63 Porta	43825-30-0	43295-40-0	06141-79-0	06465-04-0	0A310-11-0
	DOMAL BREAK PA 70S Porta	43825-30-0	43295-40-0	06141-79-0	06465-04-0	0A310-33-0
	DOMAL SHOPS	43825-30-0	43295-40-0		06465-04-0	0A310-13-0
	DOMAL EXTRATHERMIC 62	43725-35-0	43295-40-0		06465-22-0	0A310-17-0
	DOMAL BRIGHT PA 70 S Porta	43825-30-0	43295-40-0		06461-39-0	0A310-17-0
	DOMAL TOP TB 65	43725-40-0	43295-60-0		06465-22-0	0A310-20-0
IND INVEST	GOLD 500	43725-35-0	43295-60-0		06465-22-0	0A310-27-0
	GOLD 500 Porta	43825-30-0	43295-30-0		06465-04-0	0A310-26-0
	GOLD 600 TT Porta	43825-30-0	43295-30-0	06141-79-0	06465-04-0	0A310-27-0
	GOLD 600 HCE fin.	43725-40-0	43295-60-0		06465-22-0	0A310-20-0
	GOLD 600 HC Porta con riporto	43725-30-0	43295-60-0		06465-04-0	0A310-27-0
	PLATHINA 69 TT	43725-40-0	43295-75-0		06465-22-0	0A310-41-0
	PLATHINA 69 TT PORTA	43825-30-0	43295-40-0	06141-79-0	06465-04-0	0A310-33-0
	VIP DOOR 69 TT	43725-35-0	43295-40-0		06461-34-0	0A310-18-0
JANSEN	Serie 50 ECONOMY	43825-35-0	43295-40-0		06461-12-0	0A310-07-0
	Serie 60	43825-35-0	43295-40-0		06461-12-0	0A310-13-0
	Serie JANISOL 60 TT	43825-35-0	43295-30-0		06461-12-0	0A310-13-0

Общие компоненты:

Устройства аварийного выхода «антипаника» FAST Touch арт. 59711-00/01-0 (2 шт.)
Устройства аварийного выхода «антипаника» FAST Push арт. 59607-10-0 (2 шт.) + Горизонтальная штанга арт. 07007-XX-0 (2 шт.), см. раздел «Устройства аварийного выхода «антипаника».
Тяги арт. 07088-03-0 (1 шт.)
Механизм автоматического возвращения тяг в исходное положение арт. 07089-52-0 (1 шт.)
Механизм возвращения тяг в изходное положение при помощи механического воздействия арт. 06141-80-0 (1 шт.)
Стержень с сечением 8 мм арт. 07206-00-0 (2 шт.)

ФУНКЦИЯ "A": БЕЗ НАРУЖНОЙ РУЧКИ (ТОЛЬКО ЦИЛИНДР)

Профили	Двухстворчатая дверь					
Компания	Серия	Замок	Второй замок	Защита для профиля	Ответная планка для Переключателей (2 шт.)	Цилиндр Отд. 12
MERCURI	MERCURY 500 TT	43725-35-0	43295-75-0		06465-22-0	0A310-11-0
	MERCURY 700 TT	43725-40-0	43295-75-0		06465-22-0	0A310-41-0
METRA	NC 50 I Linea base	43825-35-0	43295-40-0		06461-39-0	0A310-07-0
	NC 50 STH Porta	43825-35-0	43295-40-0		06461-39-0	0A310-06-0
	NC 65 STH. Porta - 65 mm.	43825-35-0	43295-40-0		06461-39-0	0A310-17-0
	NC 68 STH Porta	43825-30-0	43295-40-0	06141-79-0	06465-04-0	0A310-11-0
	NC 72 STH. Porta - 72 mm.	43825-35-0	43295-30-0		06461-39-0	0A310-33-0
	AELLE 80 STH	43825-35-0	43295-30-0		06461-39-0	0A310-30-0
	SUPERBLINDO	43825-30-0	43295-60-0		06465-04-0	0A310-20-0
MOGS	BASIC 50	43825-40-0	43295-40-0		06461-34-0	0A310-07-0
	BASIC 65	43825-40-0	43295-40-0		06461-34-0	0A310-13-0
	TERMICH 65	43825-40-0	43295-40-0		06461-34-0	0A310-13-0
PALLADIO PASSERINI	Serie 50	43825-40-0	43295-40-0		06461-12-0	0A310-07-0
	EKIP TH 73 Porta (aria 16)	43825-35-0	43295-40-0		06461-39-0	0A310-20-0
	EKIP TH 73 Porta (aria 22)	43825-35-0	43295-40-0	06141-79-0	06465-04-0	0A310-20-0
	EKIP MAAS. 53 Porta	43825-30-0	43295-40-0		06465-04-0	0A310-09-0
	EKIP MAAS.TH 60 Porta	43825-30-0	43295-40-0	06141-79-0	06465-04-0	0A310-27-0
	EKIP MAAS.TH 68 Porta	43825-30-0	43295-40-0	06141-79-0	06465-04-0	0A310-33-0
	EKIP MAAS.STH 76 Porta	43825-30-0	43295-40-0	06141-79-0	06465-04-0	0A310-20-0
PONZIO	WINDSTOP 55 TT	43725-40-0	43295-40-0		06465-22-0	0A310-17-0
	WINDSTOP 55 TT PORTA	43825-30-0	43295-30-0	06141-79-0	06465-04-0	0A310-12-0
	WINDSTOP 60 Porta	43825-30-0	43295-40-0		06465-04-0	0A310-13-0
	WINDSTOP 65 TT Porta	43825-30-0	43295-40-0	06141-79-0	06465-04-0	0A310-17-0
	WINDSTOP 73 TT	43725-40-0	43295-60-0		06465-22-0	0A310-41-0
	WINDSTOP 73 TT Porta	43825-30-0	43295-40-0	06141-79-0	06465-04-0	0A310-33-0
PREDIERI	PR 58 Porta	43825-30-0	43295-30-0	06141-79-0	06465-04-0	0A310-08-0
	PR 66 TT	43725-40-0	43295-75-0		06465-21-0	0A310-17-0
	PR 75 TT	43725-40-0	43295-75-0		06465-21-0	0A310-20-0
PROFILATI	EKU 53 Porta	43825-30-0	43295-30-0		06465-04-0	0A310-05-0
	EKU 53 TT Porta	43825-30-0	43295-30-0	06141-79-0	06465-04-0	0A310-08-0
	EKU 64 TT Porta	43825-30-0	43295-30-0	06141-79-0	06465-04-0	0A310-11-0
	EKU 72 TT Porta	43825-30-0	43295-30-0	06141-79-0	06465-04-0	0A310-17-0
	EKU 52 TT Fin. (ex EKU 60 TT)	43725-35-0	43295-60-0		06465-22-0	0A310-17-0
	EKU 66 TT (ex EKU 80 TT)	43725-40-0	43295-60-0		06465-22-0	0A310-20-0
	EKU DOOR 60 TT Porta	43825-30-0	43295-40-0	06141-79-0	06465-04-0	0A310-11-0
	EKU DOOR 74 TT Porta	43825-30-0	43295-40-0		06465-04-0	0A310-20-0
SAPA (ex Alcoa)	ALFIL 54 TT	43725-35-0	43295-60-0	06141-79-0	06461-34-0	0A310-17-0
	R 50	43725-35-0	43295-75-0		06465-07-0	0A310-07-0
	R 50 T.T. Barra Continua	43725-35-0	43295-75-0		06465-21-0	0A310-06-0
	R 62 T.T. Sormonto	43725-40-0	43295-75-0		06465-21-0	0A310-12-0
	R 72 T.T. Sormonto	43725-40-0	43295-75-0		06465-21-0	0A310-17-0
	R 62 TT PORTA	43825-30-0	43295-60-0		06461-39-0	0A310-19-0
	R 72 TT PORTA	43825-30-0	43295-60-0		06461-39-0	0A310-32-0
	Tekno WIN 62 Porta (ex F50)	43825-30-0	43295-40-0		06465-04-0	0A310-11-0
	Tekno WIN 62 TT Porta (ex F50 TT)	43825-30-0	43295-40-0	06141-79-0	06465-04-0	0A310-11-0
	Tekno WIN 70 TT Porta (ex F60 TT)	43825-30-0	43295-40-0	06141-79-0	06465-04-0	0A310-17-0
SCHUCO	ADS 50 (fuga 11)	43825-35-0	43295-40-0		06461-34-0	0A310-06-0
	ADS 60 (fuga 11)	43825-35-0	43295-40-0		06461-34-0	0A310-11-0
	ADS 65 - 65 HD (fuga 11)	43825-35-0	43295-40-0		06461-34-0	0A310-17-0
	ADS 70 HD - 70 HI (fuga 11)	43825-35-0	43295-40-0		06461-34-0	0A310-33-0
	ADS 75 HD/HI (fuga 11)	43825-35-0	43295-40-0		06461-34-0	0A310-20-0
	ADS 75 SI (fuga 11)	43825-35-0	43295-40-0		06461-34-0	0A310-20-0
SECCO	SISTEMA ACCIAIO ELEG.C 55	43825-35-0	43295-30-0		06461-39-0	0A310-10-0
	SECCO - EBE 65 TT	43825-40-0	43295-30-0		06461-39-0	0A310-18-0
	SECCO - EBE 85 TT	43825-40-0	43295-30-0		06461-39-0	0A310-32-0
	SECCO SECURITY SYSTEM 20/10	43825-35-0	43295-30-0		06461-39-0	0A300-13-0
TO.MA	ATLANTIS 55 TT Porta	43825-30-0	43295-30-0	06141-79-0	06465-04-0	0A310-06-0
	ATLANTIS 68 TT Porta	43825-30-0	43295-60-0	06141-79-0	06465-04-0	0A310-33-0
	ATLANTIS WOOD 72 TT Porta	43725-35-0	43295-60-0		06465-22-0	0A310-33-0

Общие компоненты:

Устройства аварийного выхода «антипаника» FAST Touch арт. 59711-00/01-0 (2 шт.)
Устройства аварийного выхода «антипаника» FAST Push арт. 59607-10-0 (2 шт.) + Горизонтальная штанга арт. 07007-XX-0 (2 шт.), см. раздел «Устройства аварийного выхода «антипаника».
Тяги арт. 07088-03-0 (1 шт.)
Механизм автоматического возвращения тяг в исходное положение арт. 07089-52-0 (1 шт.)
Механизм возвращения тяг в изходное положение при помощи механического воздействия арт. 06141-80-0 (1 шт.)
Стержень с сечением 8 мм арт. 07206-00-0 (2 шт.)

ФУНКЦИЯ "B": С КЛЮЧОМ, АКТИВИРУЮЩИМ НАРУЖНУЮ РУЧКУ

Профили	Одностворчатая дверь					
Компания	Серия	Замок	Второй замок	Защита для профиля	Ответная планка для Переключателей (2 шт.)	Цилиндр Отд. 12
AGNELLI/ALEXIA	ESEDRA Doors shops 56	43735-35-0	06463-14-0		06465-04-0	0A310-10-0
	ESEDRA Doors shops 56 TT	43735-30-0	06463-14-0		06465-04-0	0A310-10-0
ALL.CO	ALL.CO 5 Porta	43835-30-0	06463-14-0		06465-04-0	0A310-05-0
	ALL.CO 5 T Porta	43835-30-0	06463-14-0	06141-79-0	06465-04-0	0A310-11-0
	EXPORT 51 TT Fin.	43735-35-0	06463-32-0		06465-22-0	0A310-27-0
	EXPORT 51 TT Porta	43835-30-0	06463-14-0		06465-04-0	0A310-09-0
	EXPORT 68 TT Fin.	43735-35-0	06463-32-0		06465-22-0	0A310-41-0
	EXPORT 68 TT Porta	43835-30-0	06463-14-0		06465-04-0	0A310-17-0
	SICURBLIN 65	43835-30-0	06463-14-0		06465-04-0	0A310-13-0
AL-SISTEM	PLANET 50 TT	43735-40-0	06463-32-0		06465-22-0	0A310-27-0
	PLANET 62 TT	43735-40-0	06463-32-0		06465-22-0	0A310-20-0
	PLANET ELITE DOOR TT	43835-35-0	06463-14-0		06465-04-0	0A310-31-0
	PLANET 72 HT	43735-40-0	06463-32-0		06465-22-0	0A310-24-0
ALLUSISTEMI	CX 600 (camera europea)	43735-40-0	06463-32-0		06465-22-0	0A310-33-0
	CX 700 (camera europea)	43735-40-0	06463-32-0		06465-22-0	0A310-41-0
ALU-K	ALU-K 56 ID	43835-35-0	06461-35-0		06461-39-0	0A310-12-0
	ALU-K 63 ID	43835-35-0	06461-35-0		06461-39-0	0A310-27-0
	ALU-K 67 ID	43835-35-0	06461-35-0		06461-39-0	0A310-17-0
	ALU-K 70 ID	43835-35-0	06461-35-0		06461-39-0	0A310-33-0
EKONAL	E 65	43735-35-0	06461-30-0		06461-34-0	0A310-17-0
	E 65 con riporto	43735-35-0	06461-30-0		06461-34-0	0A310-17-0
	E 75	43735-35-0	06461-30-0		06461-34-0	0A310-20-0
	E 75 con riporto	43735-35-0	06461-30-0		06461-34-0	0A310-20-0
FORSTER	PRESTO 50	43835-40-0	06461-07-0		06461-12-0	0A310-07-0
	THERM TUR	43835-40-0	06461-07-0		06461-12-0	0A310-18-0
	UNICO	43835-35-0	06461-17-0		06461-22-0	0A310-18-0
GASTALDELLO	EUROLINE 50 N Porta	43835-40-0	06461-30-0		06461-34-0	0A310-07-0
	EUROLINE 60 TT Porta	43835-35-0	06461-30-0		06461-34-0	0A310-11-0
	EUROLINE NT 65 TT Sorm.	43735-40-0	06463-31-0		06465-21-0	0A310-17-0
	EUROLINE EL 65 TT Porta	43835-35-0	06461-35-0		06461-39-0	0A310-17-0
	EUROLINE 72 TT Porta	43835-35-0	06461-30-0		06461-34-0	0A310-33-0
	EUROLINE NS72 TT Porta	43835-35-0	06461-30-0		06461-34-0	0A310-33-0
GASTAL/PONZIO	NEW-TEC 50 Porta	43835-30-0	06463-14-0		06465-04-0	0A310-06-0
	NEW-TEC 52 TT Sorm.	43735-35-0	06463-31-0		06465-21-0	0A310-17-0
	NEW-TEC 52 TT Porta	43835-30-0	06463-14-0	06141-79-0	06465-04-0	0A310-09-0
	NEW-TEC 60 TT Sorm.	43735-35-0	06463-31-0		06465-21-0	0A310-11-0
	NEW-TEC 60 TT Porta	43835-30-0	06463-14-0	06141-79-0	06465-04-0	0A310-27-0
	NEW-TEC 65 TT Sorm.	43735-40-0	06463-31-0		06465-21-0	0A310-13-0
	NEW-TEC 65 TT Porta	43835-30-0	06463-14-0	06141-79-0	06465-04-0	0A310-17-0
	NEW-TEC 68 TT Sorm.	43735-35-0	06463-31-0		06465-21-0	0A310-17-0
	NEW-TEC 68 TT Porta	43835-30-0	06463-14-0	06141-79-0	06465-04-0	0A310-17-0
HYDRO ALLUMINIO	DOMAL STOPPER PG 52 Porta	43835-30-0	06463-14-0		06465-04-0	0A310-05-0
	DOMAL STOPPER PG 63 Porta	43835-30-0	06463-14-0		06465-04-0	0A310-12-0
	DOMAL BREAK PA 52 Porta	43835-30-0	06463-14-0	06141-79-0	06465-04-0	0A310-09-0
	DOMAL BREAK PA 63 Porta	43835-30-0	06463-14-0	06141-79-0	06465-04-0	0A310-11-0
	DOMAL BREAK PA 70S Porta	43835-30-0	06463-14-0	06141-79-0	06465-04-0	0A310-33-0
	DOMAL SHOPS	43835-30-0	06463-14-0		06465-04-0	0A310-13-0
	DOMAL EXTRATHERMIC 62	43735-35-0	06463-32-0		06465-22-0	0A310-17-0
	DOMAL BRIGHT PA 70 S Porta	43835-30-0	06461-35-0		06461-39-0	0A310-17-0
	DOMAL TOP TB 65	43735-40-0	06463-32-0		06465-22-0	0A310-20-0
IND INVEST	GOLD 500	43735-35-0	06463-32-0		06465-22-0	0A310-27-0
	GOLD 500 Porta	43835-30-0	06463-14-0		06465-04-0	0A310-26-0
	GOLD 600 TT Porta	43835-30-0	06463-14-0	06141-79-0	06465-04-0	0A310-27-0
	GOLD 600 HCE fin.	43735-40-0	06463-32-0		06465-22-0	0A310-20-0
	GOLD 600 HC Porta con riporto	43735-30-0	06463-14-0		06465-04-0	0A310-27-0
	PLATHINA 69 TT	43735-40-0	06463-32-0		06465-22-0	0A310-41-0
	PLATHINA 69 TT PORTA	43835-30-0	06463-14-0	06141-79-0	06465-04-0	0A310-33-0
	VIP DOOR 69 TT	43735-35-0	06461-30-0		06461-34-0	0A310-18-0
JANSEN	Serie 50 ECONOMY	43835-35-0	06461-07-0		06461-12-0	0A310-07-0
	Serie 60	43835-35-0	06461-07-0		06461-12-0	0A310-13-0
	Serie JANISOL 60 TT	43835-35-0	06461-07-0		06461-12-0	0A310-13-0
MERCURI	MERCURY 500 TT	43735-35-0	06463-32-0		06465-22-0	0A310-11-0
	MERCURY 700 TT	43735-40-0	06463-32-0		06465-22-0	0A310-41-0

Общие компоненты:

Устройства аварийного выхода «антипаника» FAST Touch арт. 59711-00/01-0 (1 шт.)

Устройства аварийного выхода «антипаника» FAST Push арт. 59607-10-0 (1 шт.) + Горизонтальная штанга арт. 07007-XX-0 (1 шт.), см. раздел «Устройства аварийного выхода «антипаника»».

Наружная ручка арт. 07070-66-0-B1 (1 шт.)

- Стержень с сечением 8 мм арт. 07206-00-0 (1 шт.)

ФУНКЦИЯ "B": С КЛЮЧОМ, АКТИВИРУЮЩИМ НАРУЖНУЮ РУЧКУ

Профили	Одностворчатая дверь					
Компания	Серия	Замок	Второй замок	Защита для профиля	Ответная планка для Переключателей (2 шт.)	Цилиндр Отд. 12
METRA	NC 50 I Linea base	43835-35-0	06461-35-0		06461-39-0	0A310-07-0
	NC 50 STH Porta	43835-35-0	06461-35-0		06461-39-0	0A310-06-0
	NC 65 STH. Porta - 65 mm.	43835-35-0	06461-35-0		06461-39-0	0A310-17-0
	NC 68 STH Porta	43835-30-0	06463-14-0	06141-79-0	06465-04-0	0A310-11-0
	NC 72 STH. Porta - 72 mm.	43835-35-0	06461-35-0		06461-39-0	0A310-33-0
	AELLE 80 STH	43835-35-0	06461-35-0		06461-39-0	0A310-30-0
	SUPERBLINDO	43835-30-0	06463-14-0		06465-04-0	0A310-20-0
MOGS	BASIC 50	43835-40-0	06461-30-0		06461-34-0	0A310-07-0
	BASIC 65	43835-40-0	06461-30-0		06461-34-0	0A310-13-0
	TERMICH 65	43835-40-0	06461-30-0		06461-34-0	0A310-13-0
PALLADIO PASSERINI	Serie 50	43835-40-0	06461-07-0		06461-12-0	0A310-07-0
	EKIP TH 73 Porta (aria 16)	43835-35-0	06461-35-0		06461-39-0	0A310-20-0
	EKIP TH 73 Porta (aria 22)	43835-35-0	06463-14-0	06141-79-0	06465-04-0	0A310-20-0
	EKIP MAAS. 53 Porta	43835-30-0	06463-14-0		06465-04-0	0A310-09-0
	EKIP MAAS.TH 60 Porta	43835-30-0	06463-14-0	06141-79-0	06465-04-0	0A310-27-0
	EKIP MAAS.TH 68 Porta	43835-30-0	06463-14-0	06141-79-0	06465-04-0	0A310-33-0
	EKIP MAAS.STH 76 Porta	43835-30-0	06463-14-0	06141-79-0	06465-04-0	0A310-20-0
PONZIO	WINDSTOP 55 TT	43735-40-0	06463-32-0		06465-22-0	0A310-17-0
	WINDSTOP 55 TT PORTA	43835-30-0	06463-14-0	06141-79-0	06465-04-0	0A310-12-0
	WINDSTOP 60 Porta	43835-30-0	06463-14-0		06465-04-0	0A310-13-0
	WINDSTOP 65 TT Porta	43835-30-0	06463-14-0	06141-79-0	06465-04-0	0A310-17-0
	WINDSTOP 73 TT	43735-40-0	06463-32-0		06465-22-0	0A310-41-0
	WINDSTOP 73 TT Porta	43835-30-0	06463-14-0	06141-79-0	06465-04-0	0A310-33-0
PREDIERI	PR 58 Porta	43835-30-0	06463-14-0	06141-79-0	06465-04-0	0A310-08-0
	PR 66 TT	43735-40-0	06463-31-0		06465-21-0	0A310-17-0
	PR 75 TT	43735-40-0	06463-31-0		06465-21-0	0A310-20-0
PROFILATI	EKU 53 Porta	43835-30-0	06463-14-0		06465-04-0	0A310-05-0
	EKU 53 TT Porta	43835-30-0	06463-14-0	06141-79-0	06465-04-0	0A310-08-0
	EKU 64 TT Porta	43835-30-0	06463-14-0	06141-79-0	06465-04-0	0A310-11-0
	EKU 72 TT Porta	43835-30-0	06463-14-0	06141-79-0	06465-04-0	0A310-17-0
	EKU 52 TT Fin. (ex EKU 60 TT)	43735-35-0	06463-32-0		06465-22-0	0A310-17-0
	EKU 66 TT (ex EKU 80 TT)	43735-40-0	06463-32-0		06465-22-0	0A310-20-0
	EKU DOOR 60 TT Porta	43835-30-0	06463-14-0	06141-79-0	06465-04-0	0A310-11-0
	EKU DOOR 74 TT Porta	43835-30-0	06463-14-0		06465-04-0	0A310-20-0
SAPA (ex Alcoa)	ALFIL 54 TT	43735-35-0	06461-30-0	06141-79-0	06461-34-0	0A310-17-0
	R 50	43735-35-0	06463-17-0		06465-07-0	0A310-07-0
	R 50 T.T. Barra Continua	43735-35-0	06463-31-0		06465-21-0	0A310-06-0
	R 62 T.T. Sormonto	43735-40-0	06463-31-0		06465-21-0	0A310-12-0
	R 72 T.T. Sormonto	43735-40-0	06463-31-0		06465-21-0	0A310-17-0
	R 62 TT PORTA	43835-30-0	06461-35-0		06461-39-0	0A310-19-0
	R 72 TT PORTA	43835-30-0	06461-35-0		06461-39-0	0A310-32-0
	Tekno WIN 62 Porta (ex F50)	43835-30-0	06463-14-0		06465-04-0	0A310-11-0
	Tekno WIN 62 TT Porta (ex F50 TT)	43835-30-0	06463-14-0	06141-79-0	06465-04-0	0A310-11-0
	Tekno WIN 70 TT Porta (ex F60 TT)	43835-30-0	06463-14-0	06141-79-0	06465-04-0	0A310-17-0
SCHUCO	ADS 50 (fuga 11)	43835-35-0	06461-30-0		06461-34-0	0A310-06-0
	ADS 60 (fuga 11)	43835-35-0	06461-30-0		06461-34-0	0A310-11-0
	ADS 65 - 65 HD (fuga 11)	43835-35-0	06461-30-0		06461-34-0	0A310-17-0
	ADS 70 HD - 70 HI (fuga 11)	43835-35-0	06461-30-0		06461-34-0	0A310-33-0
	ADS 75 HD/HI (fuga 11)	43835-35-0	06461-30-0		06461-34-0	0A310-20-0
	ADS 75 SI (fuga 11)	43835-35-0	06461-30-0		06461-34-0	0A310-20-0
SECCO	SISTEMA ACCIAIO ELEG.C 55	43835-35-0	06461-35-0		06461-39-0	0A310-10-0
	SECCO - EBE 65 TT	43835-40-0	06461-35-0		06461-39-0	0A310-18-0
	SECCO - EBE 85 TT	43835-40-0	06461-35-0		06461-39-0	0A310-32-0
	SECCO SECURITY SYSTEM 20/10	43835-35-0	06461-35-0		06461-39-0	0A310-13-0
TO.MA	ATLANTIS 55 TT Porta	43835-30-0	06463-14-0	06141-79-0	06465-04-0	0A310-06-0
	ATLANTIS 68 TT Porta	43835-30-0	06463-14-0	06141-79-0	06465-04-0	0A310-33-0
	ATLANTIS WOOD 72 TT Porta	43735-35-0	06463-32-0		06465-22-0	0A310-33-0

Общие компоненты:
Устройства аварийного выхода «антипаника» FAST Touch арт. 59711-00/01-0 (1 шт.)
Устройства аварийного выхода «антипаника» FAST Push арт. 59607-10-0 (1 шт.) + Горизонтальная штанга арт. 07007-XX-0 (1 шт.), см. раздел «Устройства аварийного выхода «антипаника»».
Наружная ручка арт. 07070-66-0-B1 (1 шт.)
• Стержень с сечением 8 мм арт. 07206-00-0 (1 шт.)

ФУНКЦИЯ "B": С КЛЮЧОМ, АКТИВИРУЮЩИМ НАРУЖНУЮ РУЧКУ

Профили	Двухстворчатая дверь					
Компания	Серия	Замок	Второй замок	Защита для профиля	Ответная планка для Переключателей (2 шт.)	Цилиндр Отд. 12
AGNELLI/ALEXIA	ESEDRA Doors shops 56	43735-35-0	43295-40-0		06465-04-0	0A310-10-0
	ESEDRA Doors shops 56 TT	43735-30-0	43295-30-0		06465-04-0	0A310-10-0
ALL.CO	ALL.CO 5 Porta	43835-30-0	43295-40-0		06465-04-0	0A310-05-0
	ALL.CO 5 T Porta	43835-30-0	43295-40-0	06141-79-0	06465-04-0	0A310-11-0
	EXPORT 51 TT Fin.	43735-35-0	43295-60-0		06465-22-0	0A300-27-0
	EXPORT 51 TT Porta	43835-30-0	43295-30-0		06465-04-0	0A300-09-0
	EXPORT 68 TT Fin.	43735-35-0	43295-60-0		06465-22-0	0A300-41-0
	EXPORT 68 TT Porta	43835-30-0	43295-30-0		06465-04-0	0A300-17-0
	SICURBLIN 65	43835-30-0	43295-40-0		06465-04-0	0A310-13-0
AL-SISTEM	PLANET 50 TT	43735-40-0	43295-60-0		06465-22-0	0A310-27-0
	PLANET 62 TT	43735-40-0	43295-60-0		06465-22-0	0A310-20-0
	PLANET ELITE DOOR TT	43835-35-0	43295-60-0		06465-04-0	0A310-31-0
	PLANET 72 HT	43735-40-0	43295-60-0		06465-22-0	0A310-24-0
ALLUSISTEMI	CX 600 (camera europea)	43735-40-0	43295-60-0		06465-22-0	0A310-33-0
	CX 700 (camera europea)	43735-40-0	43295-60-0		06465-22-0	0A310-41-0
ALU-K	ALU-K 56 ID	43835-35-0	43295-40-0		06461-39-0	0A310-12-0
	ALU-K 63 ID	43835-35-0	43295-40-0		06461-39-0	0A310-27-0
	ALU-K 67 ID	43835-35-0	43295-40-0		06461-39-0	0A310-17-0
	ALU-K 70 ID	43835-35-0	43295-40-0		06461-39-0	0A310-33-0
EKONAL	E 65	43735-35-0	43295-40-0		06461-34-0	0A310-17-0
	E 65 con riporto	43735-35-0	43295-60-0		06461-34-0	0A310-17-0
	E 75	43735-35-0	43295-40-0		06461-34-0	0A310-20-0
	E 75 con riporto	43735-35-0	43295-60-0		06461-34-0	0A310-20-0
FORSTER	PRESTO 50	43835-40-0	43295-40-0		06461-12-0	0A310-07-0
	THERM TUR	43835-40-0	43295-40-0		06461-12-0	0A310-18-0
	UNICO	43835-35-0	43295-40-0		06461-22-0	0A310-18-0
GASTALDELLO	EUROLINE 50 N Porta	43835-40-0	43295-30-0		06461-34-0	0A310-07-0
	EUROLINE 60 TT Porta	43835-35-0	43295-30-0		06461-34-0	0A310-11-0
	EUROLINE NT 65 TT Sorm.	43735-40-0	43295-75-0		06465-21-0	0A310-17-0
	EUROLINE EL 65 TT Porta	43835-35-0	43295-40-0		06461-39-0	0A310-17-0
	EUROLINE 72 TT Porta	43835-35-0	43295-30-0		06461-34-0	0A310-33-0
	EUROLINE NS72 TT Porta	43835-35-0	43295-30-0		06461-34-0	0A310-33-0
GASTAL/PONZIO	NEW-TEC 50 Porta	43835-30-0	43295-30-0		06465-04-0	0A310-06-0
	NEW-TEC 52 TT Sorm.	43735-35-0	43295-60-0		06465-21-0	0A310-17-0
	NEW-TEC 52 TT Porta	43835-30-0	43295-40-0	06141-79-0	06465-04-0	0A310-09-0
	NEW-TEC 60 TT Sorm.	43735-35-0	43295-60-0		06465-21-0	0A310-11-0
	NEW-TEC 60 TT Porta	43835-30-0	43295-40-0	06141-79-0	06465-04-0	0A310-27-0
	NEW-TEC 65 TT Sorm.	43735-40-0	43295-75-0		06465-21-0	0A310-13-0
	NEW-TEC 65 TT Porta	43835-30-0	43295-40-0	06141-79-0	06465-04-0	0A310-17-0
	NEW-TEC 68 TT Sorm.	43735-35-0	43295-60-0		06465-21-0	0A310-17-0
	NEW-TEC 68 TT Porta	43835-30-0	43295-40-0	06141-79-0	06465-04-0	0A310-17-0
HYDRO ALLUMINIO	DOMAL STOPPER PG 52 Porta	43835-30-0	43295-30-0		06465-04-0	0A310-05-0
	DOMAL STOPPER PG 63 Porta	43835-30-0	43295-40-0		06465-04-0	0A310-12-0
	DOMAL BREAK PA 52 Porta	43835-30-0	43295-40-0	06141-79-0	06465-04-0	0A310-09-0
	DOMAL BREAK PA 63 Porta	43835-30-0	43295-40-0	06141-79-0	06465-04-0	0A310-11-0
	DOMAL BREAK PA 70S Porta	43835-30-0	43295-40-0	06141-79-0	06465-04-0	0A310-33-0
	DOMAL SHOPS	43835-30-0	43295-40-0		06465-04-0	0A310-13-0
	DOMAL EXTRATHERMIC 62	43735-35-0	43295-40-0		06465-22-0	0A310-17-0
	DOMAL BRIGHT PA 70 S Porta	43835-30-0	43295-40-0		06461-39-0	0A310-17-0
	DOMAL TOP TB 65	43735-40-0	43295-60-0		06465-22-0	0A310-20-0
IND INVEST	GOLD 500	43735-35-0	43295-60-0		06465-22-0	0A310-27-0
	GOLD 500 Porta	43835-30-0	43295-30-0		06465-04-0	0A310-26-0
	GOLD 600 TT Porta	43835-30-0	43295-30-0	06141-79-0	06465-04-0	0A310-27-0
	GOLD 600 HCE fin.	43735-40-0	43295-60-0		06465-22-0	0A310-20-0
	GOLD 600 HC Porta con riporto	43735-30-0	43295-60-0		06465-04-0	0A310-27-0
	PLATHINA 69 TT	43735-40-0	43295-75-0		06465-22-0	0A310-41-0
	PLATHINA 69 TT PORTA	43835-30-0	43295-40-0	06141-79-0	06465-04-0	0A310-33-0
	VIP DOOR 69 TT	43735-35-0	43295-40-0		06461-34-0	0A310-18-0
JANSEN	Serie JANISOL 60 TT	43835-35-0	43295-30-0		06461-12-0	0A310-13-0
	Serie 50 ECONOMY	43835-35-0	43295-40-0		06461-12-0	0A310-07-0

Общие компоненты:
Устройства аварийного выхода «антипаника» FAST Touch арт. 59711-00/01-0 (2 шт.)
Устройства аварийного выхода «антипаника» FAST Push арт. 59607-10-0 (2 шт.) + Горизонтальная штанга арт. 07007-XX-0 (2 шт.), см. раздел «Устройства аварийного выхода «антипаника»».
Тяги арт. 07088-03-0 (1 шт.)
Механизм автоматического возвращения тяг в исходное положение арт. 07089-52-0 (1 шт.)
Механизм возвращения тяг в изходное положение при помощи механического воздействия арт. 06141-80-0 (1 шт.)
Наружная ручка арт. 07070-66-0-B1 (1 шт.)
Стержень с сечением 8 мм арт. 07206-00-0 (2 шт.)

ФУНКЦИЯ "B": С КЛЮЧОМ, АКТИВИРУЮЩИМ НАРУЖНУЮ РУЧКУ

Профили	Двухстворчатая дверь					
Компания	Серия	Замок	Второй замок	Защита для профиля	Ответная планка для Переключателей (2 шт.)	Цилиндр Отд. 12
JANSEN	Serie 60	43835-35-0	43295-40-0		06461-12-0	0A310-13-0
MERCURI	MERCURY 500 TT	43735-35-0	43295-75-0		06465-22-0	0A310-11-0
	MERCURY 700 TT	43735-40-0	43295-75-0		06465-22-0	0A310-41-0
METRA	NC 50 I Linea base	43835-35-0	43295-40-0		06461-39-0	0A310-07-0
	NC 50 STH Porta	43835-35-0	43295-40-0		06461-39-0	0A310-06-0
	NC 65 STH. Porta - 65 mm.	43835-35-0	43295-40-0		06461-39-0	0A310-17-0
	NC 68 STH Porta	43835-30-0	43295-40-0	06141-79-0	06465-04-0	0A310-11-0
	NC 72 STH. Porta - 72 mm.	43835-35-0	43295-30-0		06461-39-0	0A310-33-0
	AELLE 80 STH	43835-35-0	43295-30-0		06461-39-0	0A310-30-0
	SUPERBLINDO	43835-30-0	43295-60-0		06465-04-0	0A310-20-0
MOGS	BASIC 50	43835-40-0	43295-40-0		06461-34-0	0A310-07-0
	BASIC 65	43835-40-0	43295-40-0		06461-34-0	0A310-13-0
	TERMICH 65	43835-40-0	43295-40-0		06461-34-0	0A310-13-0
PALLADIO PASSERINI	Serie 50	43835-40-0	43295-40-0		06461-12-0	0A310-07-0
	EKIP TH 73 Porta (aria 16)	43835-35-0	43295-40-0		06461-39-0	0A310-20-0
	EKIP TH 73 Porta (aria 22)	43835-35-0	43295-40-0	06141-79-0	06465-04-0	0A310-20-0
	EKIP MAAS. 53 Porta	43835-30-0	43295-40-0		06465-04-0	0A310-09-0
	EKIP MAAS.TH 60 Porta	43835-30-0	43295-40-0	06141-79-0	06465-04-0	0A310-27-0
	EKIP MAAS.TH 68 Porta	43835-30-0	43295-40-0	06141-79-0	06465-04-0	0A310-33-0
	EKIP MAAS.STH 76 Porta	43835-30-0	43295-40-0	06141-79-0	06465-04-0	0A310-20-0
PONZIO	WINDSTOP 55 TT	43735-40-0	43295-40-0		06465-22-0	0A310-17-0
	WINDSTOP 55 TT PORTA	43835-30-0	43295-30-0	06141-79-0	06465-04-0	0A310-12-0
	WINDSTOP 60 Porta	43835-30-0	43295-40-0		06465-04-0	0A310-13-0
	WINDSTOP 65 TT Porta	43835-30-0	43295-40-0	06141-79-0	06465-04-0	0A310-17-0
	WINDSTOP 73 TT	43735-40-0	43295-60-0		06465-22-0	0A310-41-0
	WINDSTOP 73 TT Porta	43835-30-0	43295-40-0	06141-79-0	06465-04-0	0A310-33-0
PREDIERI	PR 58 Porta	43835-30-0	43295-30-0	06141-79-0	06465-04-0	0A310-08-0
	PR 66 TT	43735-40-0	43295-75-0		06465-21-0	0A310-17-0
	PR 75 TT	43735-40-0	43295-75-0		06465-21-0	0A310-20-0
PROFILATI	EKU 53 Porta	43835-30-0	43295-30-0		06465-04-0	0A310-05-0
	EKU 53 TT Porta	43835-30-0	43295-30-0	06141-79-0	06465-04-0	0A310-08-0
	EKU 64 TT Porta	43835-30-0	43295-30-0	06141-79-0	06465-04-0	0A310-11-0
	EKU 72 TT Porta	43835-30-0	43295-30-0	06141-79-0	06465-04-0	0A310-17-0
	EKU 52 TT Fin. (ex EKU 60 TT)	43735-35-0	43295-60-0		06465-22-0	0A310-17-0
	EKU 66 TT (ex EKU 80 TT)	43735-40-0	43295-60-0		06465-22-0	0A310-20-0
	EKU DOOR 60 TT Porta	43835-30-0	43295-40-0	06141-79-0	06465-04-0	0A310-11-0
	EKU DOOR 74 TT Porta	43835-30-0	43295-40-0		06465-04-0	0A310-20-0
SAPA (ex Alcoa)	ALFIL 54 TT	43735-35-0	43295-60-0	06141-79-0	06461-34-0	0A310-17-0
	R 50	43735-35-0	43295-75-0		06465-07-0	0A310-07-0
	R 50 T.T. Barra Continua	43735-35-0	43295-75-0		06465-21-0	0A310-06-0
	R 62 T.T. Sormonto	43735-40-0	43295-75-0		06465-21-0	0A310-12-0
	R 72 T.T. Sormonto	43735-40-0	43295-75-0		06465-21-0	0A310-17-0
	R 62 TT PORTA	43835-30-0	43295-60-0		06461-39-0	0A310-19-0
	R 72 TT PORTA	43835-30-0	43295-60-0		06461-39-0	0A310-32-0
	Tekno WIN 62 Porta (ex F50)	43835-30-0	43295-40-0		06465-04-0	0A310-11-0
	Tekno WIN 62 TT Porta (ex F50 TT)	43835-30-0	43295-40-0	06141-79-0	06465-04-0	0A310-11-0
	Tekno WIN 70 TT Porta (ex F60 TT)	43835-30-0	43295-40-0	06141-79-0	06465-04-0	0A310-17-0
SCHUCO	ADS 50 (fuga 11)	43835-35-0	43295-40-0		06461-34-0	0A310-06-0
	ADS 60 (fuga 11)	43835-35-0	43295-40-0		06461-34-0	0A310-11-0
	ADS 65 - 65 HD (fuga 11)	43835-35-0	43295-40-0		06461-34-0	0A310-17-0
	ADS 70 HD - 70 HI (fuga 11)	43835-35-0	43295-40-0		06461-34-0	0A310-33-0
	ADS 75 HD/HI (fuga 11)	43835-35-0	43295-40-0		06461-34-0	0A310-20-0
	ADS 75 SI (fuga 11)	43835-35-0	43295-40-0		06461-34-0	0A310-20-0
SECCO	SISTEMA ACCIAIO ELEG.C 55	43835-35-0	43295-30-0		06461-39-0	0A310-10-0
	SECCO - EBE 65 TT	43835-40-0	43295-30-0		06461-39-0	0A310-18-0
	SECCO - EBE 85 TT	43835-40-0	43295-30-0		06461-39-0	0A310-32-0
	SECCO SECURITY SYSTEM 20/10	43835-35-0	43295-30-0		06461-39-0	0A300-13-0
TO.MA	ATLANTIS 55 TT Porta	43835-30-0	43295-30-0	06141-79-0	06465-04-0	0A310-06-0
	ATLANTIS 68 TT Porta	43835-30-0	43295-60-0	06141-79-0	06465-04-0	0A310-33-0
	ATLANTIS WOOD 72 TT Porta	43735-35-0	43295-60-0		06465-22-0	0A310-33-0

Общие компоненты:
Устройства аварийного выхода «антипаника» FAST Touch арт. 59711-00/01-0 (2 шт.)
Устройства аварийного выхода «антипаника» FAST Push арт. 59607-10-0 (2 шт.) + Горизонтальная штанга арт. 07007-XX-0 (2 шт.), см. раздел «Устройства аварийного выхода «антипаника»».
Тяги арт. 07088-03-0 (1 шт.)
Механизм автоматического возвращения тяг в исходное положение арт. 07089-52-0 (1 шт.)
Механизм возвращения тяг в изходное положение при помощи механического воздействия арт. 06141-80-0 (1 шт.)
Наружная ручка арт. 07070-66-0-B1 (1 шт.)
Стержень с сечением 8 мм арт. 07206-00-0 (2 шт.)

ФУНКЦИЯ "D": С ПОСТОЯННО АКТИВИРОВАННОЙ НАРУЖНОЙ РУЧКОЙ

Профили	Одностворчатая дверь					
Компания	Серия	Замок	Второй замок	Защита для профиля	Ответная планка для Переключателей (2 шт.)	Цилиндр Отд. 12
AGNELLI/ALEXIA	ESEDRA Doors shops 56	43725-35-0	06463-14-0		06465-04-0	0A310-10-0
	ESEDRA Doors shops 56 TT	43725-30-0	06463-14-0		06465-04-0	0A310-10-0
ALL.CO	ALL.CO 5 Porta	43825-30-0	06463-14-0		06465-04-0	0A310-05-0
	ALL.CO 5 T Porta	43825-30-0	06463-14-0	06141-79-0	06465-04-0	0A310-11-0
	EXPORT 51 TT Fin.	43725-35-0	06463-32-0		06465-22-0	0A310-27-0
	EXPORT 51 TT Porta	43825-30-0	06463-14-0		06465-04-0	0A310-09-0
	EXPORT 68 TT Fin.	43725-35-0	06463-32-0		06465-22-0	0A310-41-0
	EXPORT 68 TT Porta	43825-30-0	06463-14-0		06465-04-0	0A310-17-0
	SICURBLIN 65	43825-30-0	06463-14-0		06465-04-0	0A310-13-0
AL-SISTEM	PLANET 50 TT	43725-40-0	06463-32-0		06465-22-0	0A310-27-0
	PLANET 62 TT	43725-40-0	06463-32-0		06465-22-0	0A310-20-0
	PLANET ELITE DOOR TT	43825-35-0	06463-14-0		06465-04-0	0A310-31-0
	PLANET 72 HT	43725-40-0	06463-32-0		06465-22-0	0A310-24-0
ALLUSISTEMI	CX 600 (camera europea)	43725-40-0	06463-32-0		06465-22-0	0A310-33-0
	CX 700 (camera europea)	43725-40-0	06463-32-0		06465-22-0	0A310-41-0
ALU-K	ALU-K 56 ID	43825-35-0	06461-35-0		06461-39-0	0A310-12-0
	ALU-K 63 ID	43825-35-0	06461-35-0		06461-39-0	0A310-27-0
	ALU-K 67 ID	43825-35-0	06461-35-0		06461-39-0	0A310-17-0
	ALU-K 70 ID	43825-35-0	06461-35-0		06461-39-0	0A310-33-0
EKONAL	E 65	43725-35-0	06461-30-0		06461-34-0	0A310-17-0
	E 65 con riporto	43725-35-0	06461-30-0		06461-34-0	0A310-17-0
	E 75	43725-35-0	06461-30-0		06461-34-0	0A310-20-0
	E 75 con riporto	43725-35-0	06461-30-0		06461-34-0	0A310-20-0
FORSTER	PRESTO 50	43825-40-0	06461-07-0		06461-12-0	0A310-07-0
	THERM TUR	43825-40-0	06461-07-0		06461-12-0	0A310-18-0
	UNICO	43825-35-0	06461-17-0		06461-22-0	0A310-18-0
GASTALDELLO	EUROLINE 50 N Porta	43825-40-0	06461-30-0		06461-34-0	0A310-07-0
	EUROLINE 60 TT Porta	43825-35-0	06461-30-0		06461-34-0	0A310-11-0
	EUROLINE NT 65 TT Sorm.	43725-40-0	06463-31-0		06465-21-0	0A310-17-0
	EUROLINE EL 65 TT Porta	43825-35-0	06461-35-0		06461-39-0	0A310-17-0
	EUROLINE 72 TT Porta	43825-35-0	06461-30-0		06461-34-0	0A310-33-0
	EUROLINE NS72 TT Porta	43825-35-0	06461-30-0		06461-34-0	0A310-33-0
GASTAL/PONZIO	NEW-TEC 50 Porta	43825-30-0	06463-14-0		06465-04-0	0A310-06-0
	NEW-TEC 52 TT Sorm.	43725-35-0	06463-31-0		06465-21-0	0A310-17-0
	NEW-TEC 52 TT Porta	43825-30-0	06463-14-0	06141-79-0	06465-04-0	0A310-09-0
	NEW-TEC 60 TT Sorm.	43725-35-0	06463-31-0		06465-21-0	0A310-11-0
	NEW-TEC 60 TT Porta	43825-30-0	06463-14-0	06141-79-0	06465-04-0	0A310-27-0
	NEW-TEC 65 TT Sorm.	43725-40-0	06463-31-0		06465-21-0	0A310-13-0
	NEW-TEC 65 TT Porta	43825-30-0	06463-14-0	06141-79-0	06465-04-0	0A310-17-0
	NEW-TEC 68 TT Sorm.	43725-35-0	06463-31-0		06465-21-0	0A310-17-0
	NEW-TEC 68 TT Porta	43825-30-0	06463-14-0	06141-79-0	06465-04-0	0A310-17-0
HYDRO ALLUMINIO	DOMAL STOPPER PG 52 Porta	43825-30-0	06463-14-0		06465-04-0	0A310-05-0
	DOMAL STOPPER PG 63 Porta	43825-30-0	06463-14-0		06465-04-0	0A310-12-0
	DOMAL BREAK PA 52 Porta	43825-30-0	06463-14-0	06141-79-0	06465-04-0	0A310-09-0
	DOMAL BREAK PA 63 Porta	43825-30-0	06463-14-0	06141-79-0	06465-04-0	0A310-11-0
	DOMAL BREAK PA 70S Porta	43825-30-0	06463-14-0	06141-79-0	06465-04-0	0A310-33-0
	DOMAL SHOPS	43825-30-0	06463-14-0		06465-04-0	0A310-13-0
	DOMAL EXTRATHERMIC 62	43725-35-0	06463-32-0		06465-22-0	0A310-17-0
	DOMAL BRIGHT PA 70 S Porta	43825-30-0	06461-35-0		06461-39-0	0A310-17-0
	DOMAL TOP TB 65	43725-40-0	06463-32-0		06465-22-0	0A310-20-0
IND INVEST	GOLD 500	43725-35-0	06463-32-0		06465-22-0	0A310-27-0
	GOLD 500 Porta	43825-30-0	06463-14-0		06465-04-0	0A310-26-0
	GOLD 600 TT Porta	43825-30-0	06463-14-0	06141-79-0	06465-04-0	0A310-27-0
	GOLD 600 HCE fin.	43725-40-0	06463-32-0		06465-22-0	0A310-20-0
	GOLD 600 HC Porta con riporto	43725-30-0	06463-14-0		06465-04-0	0A310-27-0
	PLATHINA 69 TT	43725-40-0	06463-32-0		06465-22-0	0A310-41-0
	PLATHINA 69 TT PORTA	43825-30-0	06463-14-0	06141-79-0	06465-04-0	0A310-33-0
	VIP DOOR 69 TT	43725-35-0	06461-30-0		06461-34-0	0A310-18-0
JANSEN	Serie 50 ECONOMY	43825-35-0	06461-07-0		06461-12-0	0A310-07-0
	Serie 60	43825-35-0	06461-07-0		06461-12-0	0A310-13-0
	Serie JANISOL 60 TT	43825-35-0	06461-07-0		06461-12-0	0A310-13-0

Общие компоненты:
Устройства аварийного выхода «антипаника» FAST Touch арт. 59711-00/01-0 (1 шт.)
Устройства аварийного выхода «антипаника» FAST Push арт. 59607-10-0 (1 шт.) + Горизонтальная штанга арт. 07007-XX-0 (1 шт.), см. раздел «Устройства аварийного выхода «антипаника»».
Наружная ручка арт. 07070-66-0-B1 (1 шт.)
Стержень с сечением 8 мм арт. 07206-00-0 (1 шт.)

ФУНКЦИЯ "D": С ПОСТОЯННО АКТИВИРОВАННОЙ НАРУЖНОЙ РУЧКОЙ

Профили	Одностворчатая дверь					
Компания	Серия	Замок	Второй замок	Защита для профиля	Ответная планка для Переключателей (2 шт.)	Цилиндр Отд. 12
MERCURI	MERCURY 500 TT	43725-35-0	06463-32-0		06465-22-0	0A310-11-0
	MERCURY 700 TT	43725-40-0	06463-32-0		06465-22-0	0A310-41-0
METRA	NC 50 I Linea base	43825-35-0	06461-35-0		06461-39-0	0A310-07-0
	NC 50 STH Porta	43825-35-0	06461-35-0		06461-39-0	0A310-06-0
	NC 65 STH. Porta - 65 mm.	43825-35-0	06461-35-0		06461-39-0	0A310-17-0
	NC 68 STH Porta	43825-30-0	06463-14-0	06141-79-0	06465-04-0	0A310-11-0
	NC 72 STH. Porta - 72 mm.	43825-35-0	06461-35-0		06461-39-0	0A310-33-0
	AELLE 80 STH	43825-35-0	06461-35-0		06461-39-0	0A310-30-0
	SUPERBLINDO	43825-30-0	06463-14-0		06465-04-0	0A310-20-0
MOGS	BASIC 50	43825-40-0	06461-30-0		06461-34-0	0A310-07-0
	BASIC 65	43825-40-0	06461-30-0		06461-34-0	0A310-13-0
	TERMICH 65	43825-40-0	06461-30-0		06461-34-0	0A310-13-0
PALLADIO PASSERINI	Serie 50	43825-40-0	06461-07-0		06461-12-0	0A310-07-0
	EKIP TH 73 Porta (aria 16)	43825-35-0	06461-35-0		06461-39-0	0A310-20-0
	EKIP TH 73 Porta (aria 22)	43825-35-0	06463-14-0	06141-79-0	06465-04-0	0A310-20-0
	EKIP MAAS. 53 Porta	43825-30-0	06463-14-0		06465-04-0	0A310-09-0
	EKIP MAAS.TH 60 Porta	43825-30-0	06463-14-0	06141-79-0	06465-04-0	0A310-27-0
	EKIP MAAS.TH 68 Porta	43825-30-0	06463-14-0	06141-79-0	06465-04-0	0A310-33-0
	EKIP MAAS.STH 76 Porta	43825-30-0	06463-14-0	06141-79-0	06465-04-0	0A310-20-0
PONZIO	WINDSTOP 55 TT	43725-40-0	06463-32-0		06465-22-0	0A310-17-0
	WINDSTOP 55 TT PORTA	43825-30-0	06463-14-0	06141-79-0	06465-04-0	0A310-12-0
	WINDSTOP 60 Porta	43825-30-0	06463-14-0		06465-04-0	0A310-13-0
	WINDSTOP 65 TT Porta	43825-30-0	06463-14-0	06141-79-0	06465-04-0	0A310-17-0
	WINDSTOP 73 TT	43725-40-0	06463-32-0		06465-22-0	0A310-41-0
	WINDSTOP 73 TT Porta	43825-30-0	06463-14-0	06141-79-0	06465-04-0	0A310-33-0
PREDIERI	PR 58 Porta	43825-30-0	06463-14-0	06141-79-0	06465-04-0	0A310-08-0
	PR 66 TT	43725-40-0	06463-31-0		06465-21-0	0A310-17-0
	PR 75 TT	43725-40-0	06463-31-0		06465-21-0	0A310-20-0
PROFILATI	EKU 53 Porta	43825-30-0	06463-14-0		06465-04-0	0A310-05-0
	EKU 53 TT Porta	43825-30-0	06463-14-0	06141-79-0	06465-04-0	0A310-08-0
	EKU 64 TT Porta	43825-30-0	06463-14-0	06141-79-0	06465-04-0	0A310-11-0
	EKU 72 TT Porta	43825-30-0	06463-14-0	06141-79-0	06465-04-0	0A310-17-0
	EKU 52 TT Fin. (ex EKU 60 TT)	43725-35-0	06463-32-0		06465-22-0	0A310-17-0
	EKU 66 TT (ex EKU 80 TT)	43725-40-0	06463-32-0		06465-22-0	0A310-20-0
	EKU DOOR 60 TT Porta	43825-30-0	06463-14-0	06141-79-0	06465-04-0	0A310-11-0
	EKU DOOR 74 TT Porta	43825-30-0	06463-14-0		06465-04-0	0A310-20-0
SAPA (ex Alcoa)	ALFIL 54 TT	43725-35-0	06461-30-0	06141-79-0	06461-34-0	0A310-17-0
	R 50	43725-35-0	06463-17-0		06465-07-0	0A310-07-0
	R 50 T.T. Barra Continua	43725-35-0	06463-31-0		06465-21-0	0A310-06-0
	R 62 T.T. Sormonto	43725-40-0	06463-31-0		06465-21-0	0A310-12-0
	R 72 T.T. Sormonto	43725-40-0	06463-31-0		06465-21-0	0A310-17-0
	R 62 TT PORTA	43825-30-0	06461-35-0		06461-39-0	0A310-19-0
	R 72 TT PORTA	43825-30-0	06461-35-0		06461-39-0	0A310-32-0
	Tekno WIN 62 Porta (ex F50)	43825-30-0	06463-14-0		06465-04-0	0A310-11-0
	Tekno WIN 62 TT Porta (ex F50 TT)	43825-30-0	06463-14-0	06141-79-0	06465-04-0	0A310-11-0
	Tekno WIN 70 TT Porta (ex F60 TT)	43825-30-0	06463-14-0	06141-79-0	06465-04-0	0A310-17-0
SCHUCO	ADS 50 (fuga 11)	43825-35-0	06461-30-0		06461-34-0	0A310-06-0
	ADS 60 (fuga 11)	43825-35-0	06461-30-0		06461-34-0	0A310-11-0
	ADS 65 - 65 HD (fuga 11)	43825-35-0	06461-30-0		06461-34-0	0A310-17-0
	ADS 70 HD - 70 HI (fuga 11)	43825-35-0	06461-30-0		06461-34-0	0A310-33-0
	ADS 75 HD/HI (fuga 11)	43825-35-0	06461-30-0		06461-34-0	0A310-20-0
	ADS 75 SI (fuga 11)	43825-35-0	06461-30-0		06461-34-0	0A310-20-0
SECCO	SISTEMA ACCIAIO ELEG.C 55	43825-35-0	06461-35-0		06461-39-0	0A310-10-0
	SECCO - EBE 65 TT	43825-40-0	06461-35-0		06461-39-0	0A310-18-0
	SECCO - EBE 85 TT	43825-40-0	06461-35-0		06461-39-0	0A310-32-0
	SECCO SECURITY SYSTEM 20/10	43825-35-0	06461-35-0		06461-39-0	0A310-13-0
TO.MA	ATLANTIS 55 TT Porta	43825-30-0	06463-14-0	06141-79-0	06465-04-0	0A310-06-0
	ATLANTIS 68 TT Porta	43825-30-0	06463-14-0	06141-79-0	06465-04-0	0A310-33-0
	ATLANTIS WOOD 72 TT Porta	43725-35-0	06463-32-0		06465-22-0	0A310-33-0

Общие компоненты:
Устройства аварийного выхода «антипаника» FAST Touch арт. 59711-00/01-0 (1 шт.)
Устройства аварийного выхода «антипаника» FAST Push арт. 59607-10-0 (1 шт.) + Горизонтальная штанга арт. 07007-XX-0 (1 шт.), см. раздел «Устройства аварийного выхода «антипаника»».
Наружная ручка арт. 07070-66-0-B1 (1 шт.)
Стержень с сечением 8 мм арт. 07206-00-0 (1 шт.)

ФУНКЦИЯ "D": С ПОСТОЯННО АКТИВИРОВАННОЙ НАРУЖНОЙ РУЧКОЙ

Профили	Двухстворчатая дверь					
Компания	Серия	Замок	Второй замок	Защита для профиля	Ответная планка для Переключателей (2 шт.)	Цилиндр Отд. 12
AGNELLI/ALEXIA	ESEDRA Doors shops 56	43725-35-0	43295-40-0		06465-04-0	0A310-10-0
	ESEDRA Doors shops 56 TT	43725-30-0	43295-30-0		06465-04-0	0A310-10-0
ALL.CO	ALL.CO 5 Porta	43825-30-0	43295-40-0		06465-04-0	0A310-05-0
	ALL.CO 5 T Porta	43825-30-0	43295-40-0	06141-79-0	06465-04-0	0A310-11-0
	EXPORT 51 TT Fin.	43725-35-0	43295-60-0		06465-22-0	0A300-27-0
	EXPORT 51 TT Porta	43825-30-0	43295-30-0		06465-04-0	0A300-09-0
	EXPORT 68 TT Fin.	43725-35-0	43295-60-0		06465-22-0	0A300-41-0
	EXPORT 68 TT Porta	43825-30-0	43295-30-0		06465-04-0	0A300-17-0
	SICURBLIN 65	43825-30-0	43295-40-0		06465-04-0	0A310-13-0
AL-SISTEM	PLANET 50 TT	43725-40-0	43295-60-0		06465-22-0	0A310-27-0
	PLANET 62 TT	43725-40-0	43295-60-0		06465-22-0	0A310-20-0
	PLANET ELITE DOOR TT	43825-35-0	43295-60-0		06465-04-0	0A310-31-0
	PLANET 72 HT	43725-40-0	43295-60-0		06465-22-0	0A310-24-0
ALLUSISTEMI	CX 600 (camera europea)	43725-40-0	43295-60-0		06465-22-0	0A310-33-0
	CX 700 (camera europea)	43725-40-0	43295-60-0		06465-22-0	0A310-41-0
ALU-K	ALU-K 56 ID	43825-35-0	43295-40-0		06461-39-0	0A310-12-0
	ALU-K 63 ID	43825-35-0	43295-40-0		06461-39-0	0A310-27-0
	ALU-K 67 ID	43825-35-0	43295-40-0		06461-39-0	0A310-17-0
	ALU-K 70 ID	43825-35-0	43295-40-0		06461-39-0	0A310-33-0
EKONAL	E 65	43725-35-0	43295-40-0		06461-34-0	0A310-17-0
	E 65 con riporto	43725-35-0	43295-60-0		06461-34-0	0A310-17-0
	E 75	43725-35-0	43295-40-0		06461-34-0	0A310-20-0
	E 75 con riporto	43725-35-0	43295-60-0		06461-34-0	0A310-20-0
FORSTER	PRESTO 50	43825-40-0	43295-40-0		06461-12-0	0A310-07-0
	THERM TUR	43825-40-0	43295-40-0		06461-12-0	0A310-18-0
	UNICO	43825-35-0	43295-40-0		06461-22-0	0A310-18-0
GASTALDELLO	EUROLINE 50 N Porta	43825-40-0	43295-30-0		06461-34-0	0A310-07-0
	EUROLINE 60 TT Porta	43825-35-0	43295-30-0		06461-34-0	0A310-11-0
	EUROLINE NT 65 TT Sorm.	43725-40-0	43295-75-0		06465-21-0	0A310-17-0
	EUROLINE EL 65 TT Porta	43825-35-0	43295-40-0		06461-39-0	0A310-17-0
	EUROLINE 72 TT Porta	43825-35-0	43295-30-0		06461-34-0	0A310-33-0
	EUROLINE NS72 TT Porta	43825-35-0	43295-30-0		06461-34-0	0A310-33-0
GASTAL/PONZIO	NEW-TEC 50 Porta	43825-30-0	43295-30-0		06465-04-0	0A310-06-0
	NEW-TEC 52 TT Sorm.	43725-35-0	43295-60-0		06465-21-0	0A310-17-0
	NEW-TEC 52 TT Porta	43825-30-0	43295-40-0	06141-79-0	06465-04-0	0A310-09-0
	NEW-TEC 60 TT Sorm.	43725-35-0	43295-60-0		06465-21-0	0A310-11-0
	NEW-TEC 60 TT Porta	43825-30-0	43295-40-0	06141-79-0	06465-04-0	0A310-27-0
	NEW-TEC 65 TT Sorm.	43725-40-0	43295-75-0		06465-21-0	0A310-13-0
	NEW-TEC 65 TT Porta	43825-30-0	43295-40-0	06141-79-0	06465-04-0	0A310-17-0
	NEW-TEC 68 TT Sorm.	43725-35-0	43295-60-0		06465-21-0	0A310-17-0
	NEW-TEC 68 TT Porta	43825-30-0	43295-40-0	06141-79-0	06465-04-0	0A310-17-0
HYDRO ALLUMINIO	DOMAL STOPPER PG 52 Porta	43825-30-0	43295-30-0		06465-04-0	0A310-05-0
	DOMAL STOPPER PG 63 Porta	43825-30-0	43295-40-0		06465-04-0	0A310-12-0
	DOMAL BREAK PA 52 Porta	43825-30-0	43295-40-0	06141-79-0	06465-04-0	0A310-09-0
	DOMAL BREAK PA 63 Porta	43825-30-0	43295-40-0	06141-79-0	06465-04-0	0A310-11-0
	DOMAL BREAK PA 70S Porta	43825-30-0	43295-40-0	06141-79-0	06465-04-0	0A310-33-0
	DOMAL SHOPS	43825-30-0	43295-40-0		06465-04-0	0A310-13-0
	DOMAL EXTRATHERMIC 62	43725-35-0	43295-40-0		06465-22-0	0A310-17-0
	DOMAL BRIGHT PA 70 S Porta	43825-30-0	43295-40-0		06461-39-0	0A310-17-0
	DOMAL TOP TB 65	43725-40-0	43295-60-0		06465-22-0	0A310-20-0
IND INVEST	GOLD 500	43725-35-0	43295-60-0		06465-22-0	0A310-27-0
	GOLD 500 Porta	43825-30-0	43295-30-0		06465-04-0	0A310-26-0
	GOLD 600 TT Porta	43825-30-0	43295-30-0	06141-79-0	06465-04-0	0A310-27-0
	GOLD 600 HCE fin.	43725-40-0	43295-60-0		06465-22-0	0A310-20-0
	GOLD 600 HC Porta con riporto	43725-30-0	43295-60-0		06465-04-0	0A310-27-0
	PLATHINA 69 TT	43725-40-0	43295-75-0		06465-22-0	0A310-41-0
	PLATHINA 69 TT PORTA	43825-30-0	43295-40-0	06141-79-0	06465-04-0	0A310-33-0
	VIP DOOR 69 TT	43725-35-0	43295-40-0		06461-34-0	0A310-18-0
JANSEN	Serie 50 ECONOMY	43825-35-0	43295-40-0		06461-12-0	0A310-07-0
	Serie 60	43825-35-0	43295-40-0		06461-12-0	0A310-13-0

Общие компоненты:
Устройства аварийного выхода «антипаника» FAST Touch арт. 59711-00/01-0 (2 шт.)
Устройства аварийного выхода «антипаника» FAST Push арт. 59607-10-0 (2 шт.) + Горизонтальная штанга арт. 07007-XX-0 (2 шт.), см. раздел «Устройства аварийного выхода «антипаника»».
Тяги арт. 07088-03-0 (1 шт.)
Механизм автоматического возвращения тяг в исходное положение арт. 07089-52-0 (1 шт.)
Механизм возвращения тяг в изходное положение при помощи механического воздействия арт. 06141-80-0 (1 шт.)
Наружная ручка арт. 07070-66-0-B1 (1 шт.)
Стержень с сечением 8 мм арт. 07206-00-0 (2 шт.)

ФУНКЦИЯ "D": С ПОСТОЯННО АКТИВИРОВАННОЙ НАРУЖНОЙ РУЧКОЙ

Профили	Двухстворчатая дверь					
Компания	Серия	Замок	Второй замок	Защита для профиля	Ответная планка для Переключателей (2 шт.)	Цилиндр Отд. 12
	Serie JANISOL 60 TT	43825-35-0	43295-30-0		06461-12-0	0A310-13-0
MERCURI	MERCURY 500 TT	43725-35-0	43295-75-0		06465-22-0	0A310-11-0
	MERCURY 700 TT	43725-40-0	43295-75-0		06465-22-0	0A310-41-0
METRA	NC 50 I Linea base	43825-35-0	43295-40-0		06461-39-0	0A310-07-0
	NC 50 STH Porta	43825-35-0	43295-40-0		06461-39-0	0A310-06-0
	NC 65 STH. Porta - 65 mm.	43825-35-0	43295-40-0		06461-39-0	0A310-17-0
	NC 68 STH Porta	43825-30-0	43295-40-0	06141-79-0	06465-04-0	0A310-11-0
	NC 72 STH. Porta - 72 mm.	43825-35-0	43295-30-0		06461-39-0	0A310-33-0
	AELLE 80 STH	43825-35-0	43295-30-0		06461-39-0	0A310-30-0
	SUPERBLINDO	43825-30-0	43295-60-0		06465-04-0	0A310-20-0
MOGS	BASIC 50	43825-40-0	43295-40-0		06461-34-0	0A310-07-0
	BASIC 65	43825-40-0	43295-40-0		06461-34-0	0A310-13-0
	TERMICH 65	43825-40-0	43295-40-0		06461-34-0	0A310-13-0
PALLADIO PASSERINI	Serie 50	43825-40-0	43295-40-0		06461-12-0	0A310-07-0
	EKIP TH 73 Porta (aria 16)	43825-35-0	43295-40-0		06461-39-0	0A310-20-0
	EKIP TH 73 Porta (aria 22)	43825-35-0	43295-40-0	06141-79-0	06465-04-0	0A310-20-0
	EKIP MAAS. 53 Porta	43825-30-0	43295-40-0		06465-04-0	0A310-09-0
	EKIP MAAS.TH 60 Porta	43825-30-0	43295-40-0	06141-79-0	06465-04-0	0A310-27-0
	EKIP MAAS.TH 68 Porta	43825-30-0	43295-40-0	06141-79-0	06465-04-0	0A310-33-0
	EKIP MAAS.STH 76 Porta	43825-30-0	43295-40-0	06141-79-0	06465-04-0	0A310-20-0
PONZIO	WINDSTOP 55 TT	43725-40-0	43295-40-0		06465-22-0	0A310-17-0
	WINDSTOP 55 TT PORTA	43825-30-0	43295-30-0	06141-79-0	06465-04-0	0A310-12-0
	WINDSTOP 60 Porta	43825-30-0	43295-40-0		06465-04-0	0A310-13-0
	WINDSTOP 65 TT Porta	43825-30-0	43295-40-0	06141-79-0	06465-04-0	0A310-17-0
	WINDSTOP 73 TT	43725-40-0	43295-60-0		06465-22-0	0A310-41-0
	WINDSTOP 73 TT Porta	43825-30-0	43295-40-0	06141-79-0	06465-04-0	0A310-33-0
PREDIERI	PR 58 Porta	43825-30-0	43295-30-0	06141-79-0	06465-04-0	0A310-08-0
	PR 66 TT	43725-40-0	43295-75-0		06465-21-0	0A310-17-0
	PR 75 TT	43725-40-0	43295-75-0		06465-21-0	0A310-20-0
PROFILATI	EKU 53 Porta	43825-30-0	43295-30-0		06465-04-0	0A310-05-0
	EKU 53 TT Porta	43825-30-0	43295-30-0	06141-79-0	06465-04-0	0A310-08-0
	EKU 64 TT Porta	43825-30-0	43295-30-0	06141-79-0	06465-04-0	0A310-11-0
	EKU 72 TT Porta	43825-30-0	43295-30-0	06141-79-0	06465-04-0	0A310-17-0
	EKU 52 TT Fin. (ex EKU 60 TT)	43725-35-0	43295-60-0		06465-22-0	0A310-17-0
	EKU 66 TT (ex EKU 80 TT)	43725-40-0	43295-60-0		06465-22-0	0A310-20-0
	EKU DOOR 60 TT Porta	43825-30-0	43295-40-0	06141-79-0	06465-04-0	0A310-11-0
	EKU DOOR 74 TT Porta	43825-30-0	43295-40-0		06465-04-0	0A310-20-0
SAPA (ex Alcoa)	ALFIL 54 TT	43725-35-0	43295-60-0	06141-79-0	06461-34-0	0A310-17-0
	R 50	43725-35-0	43295-75-0		06465-07-0	0A310-07-0
	R 50 T.T. Barra Continua	43725-35-0	43295-75-0		06465-21-0	0A310-06-0
	R 62 T.T. Sormonto	43725-40-0	43295-75-0		06465-21-0	0A310-12-0
	R 72 T.T. Sormonto	43725-40-0	43295-75-0		06465-21-0	0A310-17-0
	R 62 TT PORTA	43825-30-0	43295-60-0		06461-39-0	0A310-19-0
	R 72 TT PORTA	43825-30-0	43295-60-0		06461-39-0	0A310-32-0
	Tekno WIN 62 Porta (ex F50)	43825-30-0	43295-40-0		06465-04-0	0A310-11-0
	Tekno WIN 62 TT Porta (ex F50 TT)	43825-30-0	43295-40-0	06141-79-0	06465-04-0	0A310-11-0
	Tekno WIN 70 TT Porta (ex F60 TT)	43825-30-0	43295-40-0	06141-79-0	06465-04-0	0A310-17-0
SCHUCO	ADS 50 (fuga 11)	43825-35-0	43295-40-0		06461-34-0	0A310-06-0
	ADS 60 (fuga 11)	43825-35-0	43295-40-0		06461-34-0	0A310-11-0
	ADS 65 - 65 HD (fuga 11)	43825-35-0	43295-40-0		06461-34-0	0A310-17-0
	ADS 70 HD - 70 HI (fuga 11)	43825-35-0	43295-40-0		06461-34-0	0A310-33-0
	ADS 75 HD/HI (fuga 11)	43825-35-0	43295-40-0		06461-34-0	0A310-20-0
	ADS 75 SI (fuga 11)	43825-35-0	43295-40-0		06461-34-0	0A310-20-0
SECCO	SISTEMA ACCIAIO ELEG.C 55	43825-35-0	43295-30-0		06461-39-0	0A310-10-0
	SECCO - EBE 65 TT	43825-40-0	43295-30-0		06461-39-0	0A310-18-0
	SECCO - EBE 85 TT	43825-40-0	43295-30-0		06461-39-0	0A310-32-0
	SECCO SECURITY SYSTEM 20/10	43825-35-0	43295-30-0		06461-39-0	0A300-13-0
TO.MA	ATLANTIS 55 TT Porta	43825-30-0	43295-30-0	06141-79-0	06465-04-0	0A310-06-0
	ATLANTIS 68 TT Porta	43825-30-0	43295-60-0	06141-79-0	06465-04-0	0A310-33-0
	ATLANTIS WOOD 72 TT Porta	43725-35-0	43295-60-0		06465-22-0	0A310-33-0

Общие компоненты:
Устройства аварийного выхода «антипаника» FAST Touch арт. 59711-00/01-0 (2 шт.)
Устройства аварийного выхода «антипаника» FAST Push арт. 59607-10-0 (2 шт.) + Горизонтальная штанга арт. 07007-XX-0 (2 шт.), см. раздел «Устройства аварийного выхода «антипаника»».
Тяги арт. 07088-03-0 (1 шт.)
Механизм автоматического возвращения тяг в исходное положение арт. 07089-52-0 (1 шт.)
Механизм возвращения тяг в изходное положение при помощи механического воздействия арт. 06141-80-0 (1 шт.)
Наружная ручка арт. 07070-66-0-B1 (1 шт.)
Стержень с сечением 8 мм арт. 07206-00-0 (2 шт.)

ТИП	ПРИВОДЫ	ФУНКЦИОНИРОВАНИЕ
A **ВХОД С НАРУЖНОЙ СТОРОНЫ ТОЛЬКО С КЛЮЧОМ** Для дверей, которые могут быть открыты только уполномоченным персоналом при помощи ключа	**ВНУТРЕННЯЯ СТОРОНА** - Устройство аварийного выхода «антипаника» для открывания. - Закрывается ключом, приводящим в действие ригель. **НАРУЖНАЯ СТОРОНА** - Ключ управляет защелкой и ригелем.	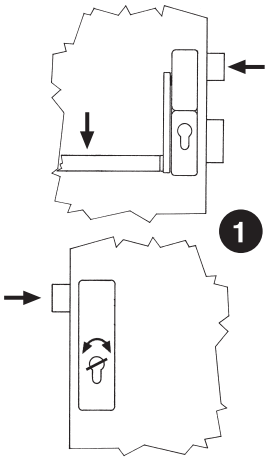 Вход с наружной стороны возможен только при помощи ключа 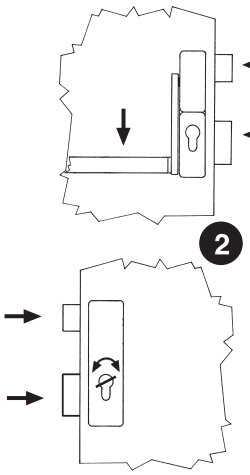 Вход с наружной стороны разрешен только при помощи ключа
B **НАРУЖНАЯ РУЧКА АКТИВИРОВАНА ИЛИ ДЕАКТИВИРОВАНА** Для дверей, которые открываются наружу, и для помещени, с программируемым режимом свободного доступа	**ВНУТРЕННЯЯ СТОРОНА** - Устройство аварийного выхода «антипаника» для открывания. - Ключ управляет ригелем или активирует / деактивирует наружную ручку. **НАРУЖНАЯ СТОРОНА** - Ключ управляет ригелем или активирует / деактивирует наружную ручку, управляющую защелкой	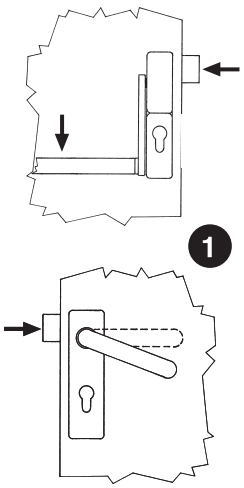 Ручка активируется при вращении ключа до положения «открыто» (при извлечении ключа ручка остается в активированном положении) 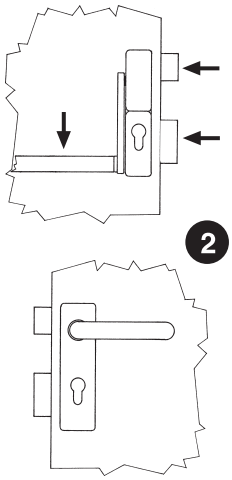 Запирая ригель, наружная ручка деактивируется и остается в этом положении даже после открывания двери посредством устройства аварийного выхода «антипаника»
C **НАРУЖНАЯ РУЧКА АВТОМАТИЧЕСКИ ДЕАКТИВИРУЕТСЯ** Для дверей, которые должны открываться с наружной стороны только уполномоченным персоналом при помощи ключа и программировать свободный доступ в присутствии ответственного лица.	**ВНУТРЕННЯЯ СТОРОНА** - Устройство аварийного выхода «антипаника» для открывания. - Ключ управляет ригелем или активирует / деактивирует наружную ручку. **НАРУЖНАЯ СТОРОНА** - Ключ запирает / отпирает замок и активирует ручку.	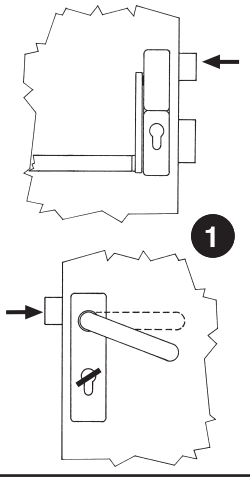 Ручка активируется при вращении ключа до положения «открыто» и только при предварительно взведенном ригеле. 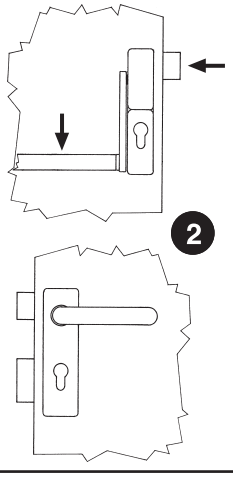 При извлечении ключа ручка автоматически деактивируется.
D **НАРУЖНАЯ РУЧКА ПОСТОЯННО НАХОДИТСЯ В АКТИВИРОВАННОМ ПОЛОЖЕНИИ** Для дверей, разграничивающих проходные помещения, например, коридоры.	**ВНУТРЕННЯЯ СТОРОНА** - Устройство аварийного выхода «антипаника» для открывания. - Закрывается ключом, приводящим в действие ригель. **НАРУЖНАЯ СТОРОНА** - Ключ управляет ригелем. Ручка при взведенном ригеле управляет защелкой.	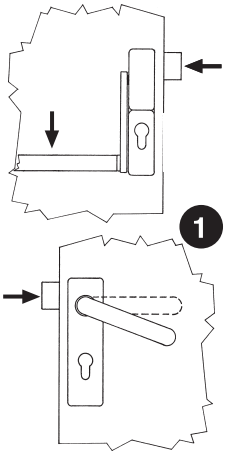 При взведенном ригеле ручка остается все время в активированном положении. 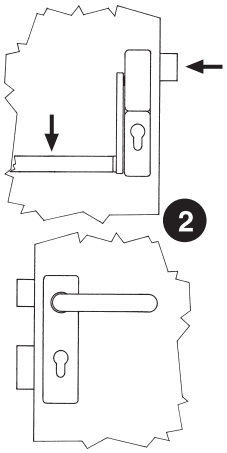 При использовании устройства аварийного выхода «антипаника», вход с наружной стороны остается открытым до тех пор, пока ригель не встанет в положение «закрыто» при помощи ключа.

Одностворчатые двери

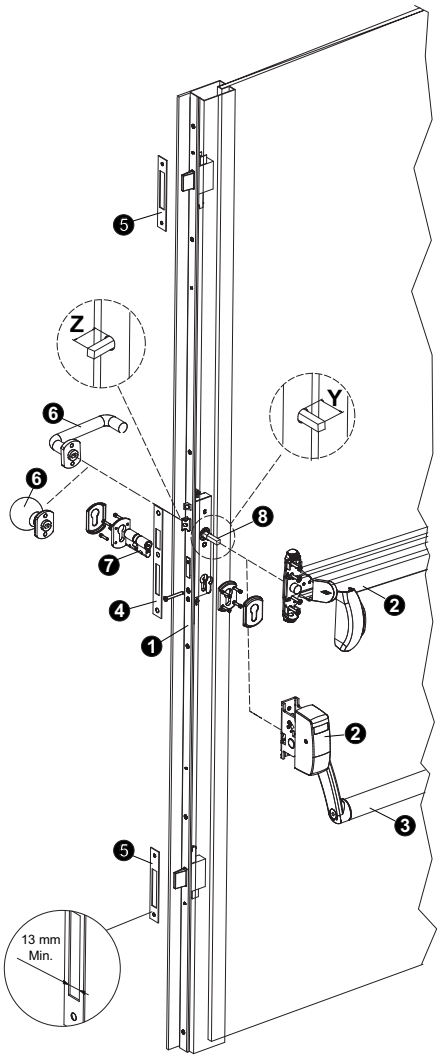

Двухстворчатые двери

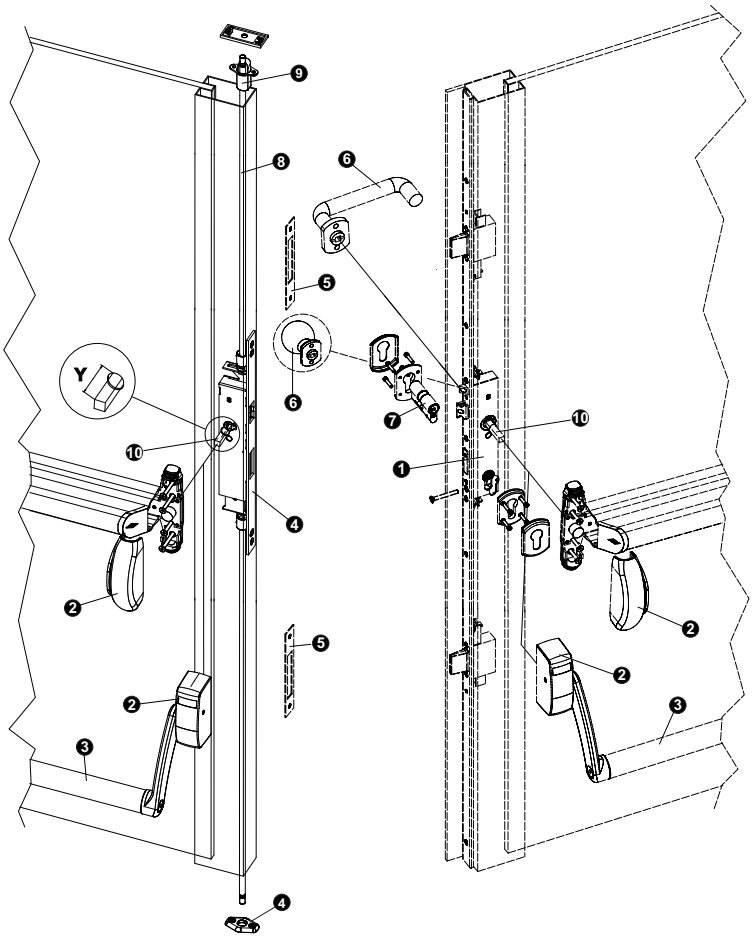

ОДНОСТВОРЧАТЫЕ ДВЕРИ

❶		❷ EN1125	❸	❹	❺	❻	❼	❽
43725-XX-0 43825-XX-0	A	59607-10-0	07007-XX-0	06463-14-0 06463-16-0	06465-04-0 06465-06-0	07070-56-0-B1	CISA	07206-00-0
43735-XX-0 43835-XX-0	B			06463-17-0 06463-31-0	06465-07-0 06465-21-0	07070-66-0-B1		
43725-XX-0 43825-XX-0	D			06463-32-0 06463-33-0	06465-22-0 06465-23-0	07070-66-0-B1		
43725-XX-0 43825-XX-0	A	59711-00-0 59711-01-0		06463-34-0 06463-35-0	06465-24-0 06465-25-0	07070-56-0-B1		
43735-XX-0 43835-XX-0	B			06461-07-0 06461-17-0	06461-12-0 06461-22-0	07070-66-0-B1		
43725-XX-0 43825-XX-0	D			06461-30-0 06461-35-0	06461-34-0 06461-39-0	07070-66-0-B1	DIN	

ДВУХСТВОРЧАТЫЕ ДВЕРИ

❶		❷ EN1125	❸	❹	❺	❻	❼	❽	❾	❿
43725-XX-0 43825-XX-0	A	59607-10-0	07007-XX-0	43295-XX-0	06465-04-0 06465-06-0	07070-56-0-B1	CISA	07088-03-0	07089-52-0 06141-80-0	07206-00-0
43735-XX-0 43835-XX-0	B				06465-07-0 06465-21-0	07070-66-0-B1				
43725-XX-0 43825-XX-0	D				06465-22-0 06465-23-0	07070-66-0-B1				
43725-XX-0 43825-XX-0	A	59711-00-0 59711-01-0			06465-24-0 06465-25-0	07070-56-0-B1				
43735-XX-0 43835-XX-0	B				06461-12-0 06461-22-0	07070-66-0-B1				
43725-XX-0 43825-XX-0	D				06461-34-0 06461-39-0	07070-66-0-B1	DIN			

Сертификат системы «Sikurexit» действителен, только если устанавливаются компоненты, перечисленные в данной спецификации (СИСТЕМА СЕРТИФИЦИРОВАНА) – норты EN1125 и EN179.

Сертификат утрачивает свою силу в случае, если был смонтирован хотя бы один компонент, не являющийся частью настоящей спецификации:
- Только для внешних приводов и стрежня норма EN1125 предусматривает монтаж не только тех компонентов, которые приведены в спецификации.
- Только для стержня норма EN179 предусматривает монтаж не только того компонента, который приведен в спецификации.



SikurExit

Технические характеристики:
- Корпус из оцинкованной стали
- Лицевая планка из нержавеющей стали с регулируемыми верхним и нижним пределами
- Регулируемые противовзломные никелированные защелка и взводной ригель
- Никелированный ригель
- Стержень 8 мм.
- Отверстия стандарта DIN для монтажа ручек на планке

По заказу:
- Цилиндр европейского профиля
- Регулируемые металлические ответные планки
- Защитная накладка для цилиндра: арт. 1.06460-05-0
- Для аварийного выхода «антипаника» (UNI EN 1125) устройство аварийного выхода мантипаникао серии 59607 + штанга серии 07007 или 59711-00/01
- Для аварийного выхода (UNI EN 179) Ручка арт. 1.07070.66.0.B1
- Второй замок серии 43295 для 2х створок
- Электромеханическая ручка арт. 1.07074-71-0
- Накладка арт. 1.06473-20/30-0-B1
- Квадрат 8 мм. арт. 1.07206-00-0 (L=100 мм.)
- Электрические ответные планки серии 15100, 15200

Соответствие стандартам:
- UNI EN 179
- UNI EN 1129
- pr EN 15685:09

Дверь:
0 = любая

Цилиндр заказывается отдельно

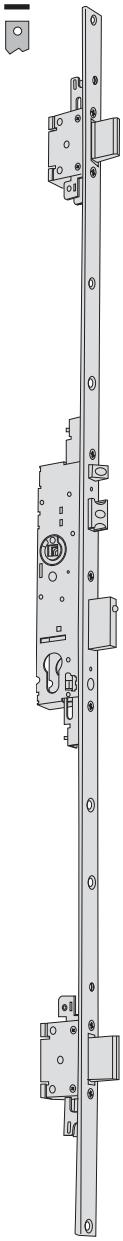

Типология	Описание	Стержень	Точки запирания	Кол-вооборотов	МО	Лиц. планка	Вход	Kg Кг.	Шт.	АРТИКУЛ Тип	Разм.	Дверь	Отд.	Индхар-ки	Особ.Лоз.
	• ДЛЯ ОДНО- И ДВУХСТВОРЧАТЫХ ДВЕРЕЙ • Плоская регулируемая лицевая планка 24 x 3 мм. из нержавеющей стали, высота 2.300 мм. - регулировка верхней части в пределах 350 мм. - регулировка нижней части в пределах 150 мм. • Защелка регулируется от 11 до 17 мм., противовзломная система • 3 боковых ригеля • В версии 43725 предусмотрена функция фиксации защелки в открытом состоянии • Комплект нейлоновых накладок арт. 1.06012-01-0 • Винты для крепления замка, накладок и цилиндра • Штифт для закрывания отверстия под ригель у 1 створки • Инструкция по применению • 3 сертификата														
	• ФУНКЦИЯ ТИПА "A" • Внутри: Открывается ручкой с устройством "антипаника" Ключ запирает ригель • Снаружи: Ключ приводит в действие защелку и ригель	8	3	2	92	24	30	3,440	1	1	43725	30	0		
		8	3	2	92	24	35	3,440	1	1	43725	35	0		
		8	3	2	92	24	40	3,440	1	1	43725	40	0		
		8	3	2	92	24	45	3,440	1	1	43725	45	0		
	• ФУНКЦИЯ ТИПА "D" • Внутри: Открывается ручкой с устройством "антипаника" Ключ запирает ригель • Снаружи: - Ключ запирает ригель - Ручка при взведенном ригеле активирует управление защелкой														
	• ФУНКЦИЯ ТИПА B • Внутри: Открывается ручкой с устройством "антипаника" Ключ запирает ригель и активирует или деактивирует наружную ручку, приводящую в действие защелку • Снаружи: Ключ запирает ригель и активирует и деактивирует наружную ручку, приводящую в действие защелку	8	3	2	92	24	30	3,440	1	1	43735	30	0		
		8	3	2	92	24	35	3,440	1	1	43735	35	0		
		8	3	2	92	24	40	3,440	1	1	43735	40	0		
		8	3	2	92	24	45	3,440	1	1	43735	45	0		

Типология	Описание	Стержень	Точка запирания	Кол-во оборотов	МО	Лиц. планка	Вход	Кг.	Шт.	АРТИКУЛ Тип	Разм. Дверь	Отд.	Индекс-ки	Особ.Поз.
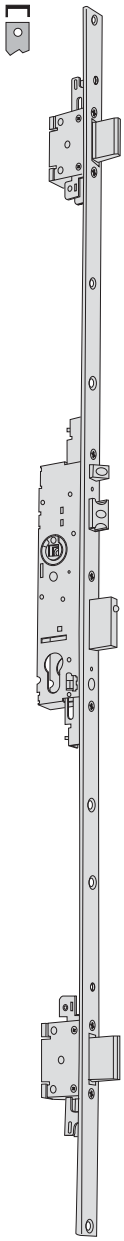	• ДЛЯ ОДНО- И ДВУХСТВОРЧАТЫХ ДВЕРЕЙ • Регулируемая лицевая планка "U"-образной формы 24 x 5 мм. из нержавеющей стали, высота 2.300 мм. - регулировка верхней части в пределах 350 мм. - регулировка нижней части в пределах 150 мм. • Защелка регулируется от 11 до 17 мм., противовзломная система • 3 боковых ригеля • В версии 43825 предусмотрена функция фиксации защелки в открытом состоянии • Комплект нейлоновых накладок арт. 1.06012-01-0 • Винты для крепления замка, накладок и цилиндра • Штифт для закрывания отверстия под ригель у 1 створки • Инструкция по применению • 3 сертификата													
	• ФУНКЦИЯ ТИПА "A" • Внутри: Открывается ручкой с устройством "антипаника" Ключ запирает ригель • Снаружи: Ключ приводит в действие защелку и ригель	8	3	2	92	24	30	3,440	1	1	43825	30	0	
		8	3	2	92	24	35	3,440	1	1	43825	35	0	
		8	3	2	92	24	40	3,440	1	1	43825	40	0	
		8	3	2	92	24	45	3,440	1	1	43825	45	0	
	• ФУНКЦИЯ ТИПА "D" • Внутри: Открывается ручкой с устройством "антипаника" Ключ запирает ригель • Снаружи: - Ключ запирает ригель - Ручка при взведенном ригеле активирует управление защелкой													
	• ФУНКЦИЯ ТИПА B • Внутри: Открывается ручкой с устройством "антипаника" Ключ запирает ригель и активирует или деактивирует наружную ручку, приводящую в действие защелку • Снаружи: Ключ запирает ригель и активирует и деактивирует наружную ручку, приводящую в действие защелку	8	3	2	92	24	30	3,440	1	1	43835	30	0	
		8	3	2	92	24	35	3,440	1	1	43835	35	0	
		8	3	2	92	24	40	3,440	1	1	43835	40	0	
		8	3	2	92	24	45	3,440	1	1	43835	45	0	

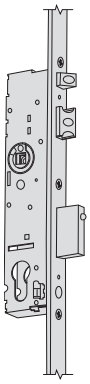

- ДЛЯ ОДНО- И ДВУХСТВОРЧАТЫХ ДВЕРЕЙ
- Плоская лицевая планка из нержавеющей стали 24x3 мм.
- Регулируемя защелка от 11 до 17 мм. с встроенным противовзломным устройством
- 1 боковой ригель
- Комплект нейлоновых накладок арт. 1.06012-01-0
- Нейлоновые прокладки 8 мм.(2 по 3 мм.и 1 по 2 мм.)
- Крепежные Винты для замка, накладок и цилиндра
- Штифт для закрывания отверстия, отведенного под ригель для 1 створки
- Инструкция по применению
- 3 сертификата

- ФУНКЦИЯ ТИПА "A"
- Внутри:
  Открывается ручкой с устройством "антипаника"
  Ключ запирает ригель
- Снаружи:
  Ключ приводит в действие защелку и ригель

- ФУНКЦИЯ ТИПА "D"
- Внутри:
  Открывается ручкой с устройством "антипаника"
  Ключ запирает ригель
- Снаружи:
  - Ключ запирает ригель
  - Ручка со взведенным ригелем активирует управление защелкой

Стержень	Точка запирания	Кол-во оборотов	МО	Лиц. планка	Вход	Кг.	Шт.	АРТИКУЛ Тип	Разм.	Дверь	Отд.	Индекс изм.	Особ.Поз.
8	1	2	92	24	30	0,770	1	1	43225	30	0		
8	1	2	92	24	35	0,800	1	1	43225	35	0		
8	1	2	92	24	40	0,830	1	1	43225	40	0		
8	1	2	92	24	45	0,860	1	1	43225	45	0		

- ФУНКЦИЯ ТИПА "B"
- Внутри:
  Открывается ручкой с устройством "антипаника"
  Ключ приводит в действие ригель и активирует или деактивирует наружную ручку для управления защелкой
- Снаружи:
  Ключ приводит в действие ригель и активирует или деактивирует наружную ручку для управления защелкой

Стержень	Точка запирания	Кол-во оборотов	МО	Лиц. планка	Вход	Кг.	Шт.	АРТИКУЛ Тип	Разм.	Дверь	Отд.	Индекс изм.	Особ.Поз.
8	1	2	92	24	30	0,770	1	1	43235	30	0		
8	1	2	92	24	35	0,800	1	1	43235	35	0		
8	1	2	92	24	40	0,830	1	1	43235	40	0		
8	1	2	92	24	45	0,860	1	1	43235	45	0		

- ФУНКЦИЯ ТИПА "C"
- Внутри:
  Открывается ручкой с устройством "антипаника"
  Ключ приводит в действие ригель и активирует или деактивирует наружную ручку для управления защелкой
- Снаружи:
  - Ключ приводит в действие ригель и активирует или деактивирует наружную ручку для управления защелкой
  - Ручка активируется при вставленном ключе, при извлечении ключа ручка деактивируется

Стержень	Точка запирания	Кол-во оборотов	МО	Лиц. планка	Вход	Кг.	Шт.	АРТИКУЛ Тип	Разм.	Дверь	Отд.	Индекс изм.	Особ.Поз.
8	1	2	92	24	30	0,770	1	1	43236	30	0		
8	1	2	92	24	35	0,800	1	1	43236	35	0		
8	1	2	92	24	40	0,830	1	1	43236	40	0		
8	1	2	92	24	45	0,860	1	1	43236	45	0		

Типология	Описание	Стержень	Точки запирания	Кол-во оборотов	МО	Лиц. планка	Вход	Kg Кг.	Шт.	АРТИКУЛ Тип	Разм. Дверь	Отд.	Индекс-ки Особ.Поз.
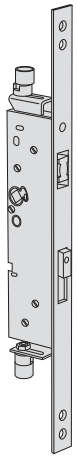	• ВТОРОЙ ЗАМОК ДЛЯ ВТОРОСТЕПЕННОЙ СТВОРКИ ДВЕРИ, КОМБИНИРУЕТСЯ С ЗАМКОМ С НЕСКОЛЬКИМИ ТОЧКАМИ ЗАПИРАНИЯ И С УСТРОЙСТВОМ "АНТИПАНИКА" • На главную створку устанавливается замок серии 43725/43735/43835/43225/43235/43236 • Лицевая планка из нержавеющей стали 24x3 • Устройство сцепления тяг регулируется по горизонтальной направляющей на 20 мм. • Толкатель ригеля регулируется на 5,5 мм. • Автоматический или механический возврат тяг в закрытое положение • Нейлоновые прокладки 1 шт. по 5 мм. для профиля типа "R" и 2 шт. по 3 мм. для профиля типа "ДВЕРЬ" • Ответная часть с тефлоновым покрытием для нижней точки запирания арт. 1.06142.85.0 • Крепежные Винты для второго замка • Инструкция по применению • ФУНКЦИИ • Внутри: - Ручка с устройством "антипаника" • Снаружи: - Без функций • ПО ЗАКАЗУ: - Внутренние тяги с резьбой 1.07088-03-0 • Ручки Fast Push серии 59607 + штанга серии 07007 или Fast Touch арт. 1.59711.00/01-0 • Устройство, обеспечивающее автоматическое закрывание тяг арт.1.07089.52-0 в комплекте с прокладками арт.1.06141-81-0 (1 шт. по 2 мм. и 1 шт. по 2.5 мм.) и с ответной частью для верхней точки запирания, из нейлона арт. 1.06141-80-0 • Стержень 8 мм. арт.1.7206.00.0 (L=100 мм.) • Комплект дополнительных прокладок для второго замка арт.1.06141-88-0	8		92	24	30	0,875	1	1	43295	30	0	
		8		92	24	40	0,940	1	1	43295	40	0	
		8		92	24	60	1,100	1	1	43295	60	0	
		8		92	24	75	1,100	1	1	43295	75	0	





Sicur Panic

Технические характеристики:
- Лицевая планка из оцинкованной стали
- Корпус из оцинкованной стали
- Реверсивная защелка из никелированной стали
- Однооборотный ригель из никелированного металла (15 мм.)
- Комплектуется с ручками серии 59607 а 59711-10/11-0
- Не подходит ко вторым замкам серии 43295

Комплектация:
- Инструкция по применению
- Прокладки 8 мм. (2 по 3 мм. и 1 по 2 мм.) (замок)
- Комплект нейлоновых накладок арт. 1.06012.01.0
- Винты для крепления замков, накладок и цилиндра

По заказу:
- Для аварийного выхода «антипаника» (UNI EN 1125) устройство аварийного выхода мантипаникаосерии 59607 + штанга серии 07007 о 59711-10/11
- Для аварийного выхода (UNI EN 179) ручка арт. 1.07070.66.0.B1

Соответствие стандартам:
- UNI EN 179
- UNI EN 1125
- UNI EN 12209

Дверь:
0 = любая

Цилиндр заказывается отдельно



Типология	Описание	Стержень	Точки запирания	Кол-вооборотов	МО	Лиц. планка	Вход	Кг.	Шт.	АРТИКУЛ Тип	Разм.	Дверь	Отд.	Индекс-ни	Особ.Поз.
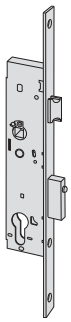	• ДЛЯ ОДНО- И ДВУХСТВОРЧАТЫХ ДВЕРЕЙ • Лицевая планка 22x3 мм. • Ригель и защелка • ФУНКЦИЯ ТИПА "A" • Внутри: Открывается ручкой с устройством "антипаника" Ключ запирает ригель • Снаружи: Ключ приводит в действие защелку и ригель	8	1	1	92	22	25	0,680	1	1	43250	25	0		
	• ФУНКЦИЯ ТИПА "B" • Внутри: Открывается ручкой с устройством "антипаника" Ключ приводит в действие ригель и активирует или деактивирует наружную ручку для управления защелкой • Снаружи: Ключ приводит в действие ригель и активирует или деактивирует наружную ручку для управления защелкой	8	1	1	92	22	25	0,680	1	1	43260	25	0		
	• ФУНКЦИЯ ТИПА "C" • Внутри: Открывается ручкой с устройством "антипаника" Ключ приводит в действие ригель и активирует или деактивирует наружную ручку для управления защелкой • Снаружи: - Ключ приводит в действие ригель и активирует или деактивирует наружную ручку для управления защелкой	8	1	1	92	22	25	0,680	1	1	43261	25	0		
	• УПРАВЛЕНИЕ ПО ТИПУ D • Изнутри: Открывается устройством "Антипаника" Ключ управляет ригелем • Снаружи: Ключ управляет ригелем. Ручка, при втянутом ригеле активизирет управление защелкой	8	1	1	92	22	25	0,680	1	1	43262	25	0		





Exitlock

Технические характеристики:
- Корпус и крышка из стали.
- Ригели из высокопрочной оцинкованной стали .
- Реверсивная защелка из высокопрочной оцинкованной стали.
- Втулки для крепежных винтов, предотвращающие деформацию корпуса замка.
- Кронштейны вертикальных тяг из стали.
- В упаковке: 1 шт. или 5 шт. (заводская упаковка)

Комплектация:
- Ответная планка серии 06220

По заказу:
- Защитные накладки для цилиндров серии 06460; 06480; 06485.
- Внутренние накладки серии 06473.
- Электрические защёлки серии 15300
- Для дополнительных точек запирания
  девиаторы арт. серии 06433-00/01/11
  Комплект тяг арт. 06425-06-0
  Ответные планки арт. 06220-28/29-0
- Для дверей с функцией мантипаникао (UNI EN 1125)
  - Устройство аварийного выхода мантипаникао серии 59607 + штанга серии 07007 о 59711-10/11
- Для аварийных выходов (UNI EN 179)
  - Ручка арт. 1.07070.50.0
  - Комплект ручек арт. 1.07070.60.0

Отделка:
- Цинк алюминий.

Соответствие стандартам:
- UNI EN 179
- UNI EN 1125
- UNI EN 12209

Дверь:
0 = любая

Цилиндр заказывается отдельно



Типология	Описание	РИГЕЛИ Кол-во	Выступ	МО	Кол-вооборотов	МО	Лиц. планка	Вход	Кг.	Шт.	АРТИКУЛ Тип	Разм. Дверь	Отд.	Индекс-ни	Особ.Поз.

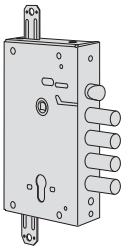

- Ригель и защелка
- Предусмотрена возможность дополнительных запрания

- ФУНКЦИЯ ТИПА "A"
- Внутри:
  Ручка с функцией "антипаника" и/или ручка для открывания двери
  Ключ для запирания ригеля
- снаружи:
  Ключ для запирания ригеля.

4	3,5	27	2	85	64	2,650	1	1	56917	27 0
4	3,5	28	2	85	64	2,650	1	1	56917	28 0
3	3,5	38	2	85	64	2,650	1	1	56917	38 0
4	3,5	27	2	85	64	2,550	5	1	56917	47 0
4	3,5	28	2	85	64	2,550	5	1	56917	48 0
3	3,5	38	2	85	64	2,550	5	1	56917	58 0

- ФУНКЦИЯ ТИПА "D"
- Внутри:
  Ручка с функцией "антипаника" и/или ручка для открывания двери|Ключ для запирания ригеля
- Снаружи:
  Ключ для запирания ригеля.
  Ручка при взведенном ригеле активирует управление защелкой

- ФУНКЦИЯ ТИПА "B"
- Внутри:
  Ручка с функцией "антипаника" и/или ручка для открывания двери
  Ключ для запирания ригеля и для активации или деактивации наружной ручки, управляющей защелкой
- Снаружи:
  Ключ для запирания ригеля и для активации или деактивации наружной ручки, управляющей защелкой

4	3,5	27	2	85	64	2,650	1	1	56916	27 0
4	3,5	28	2	85	64	2,650	1	1	56916	28 0
4	3,5	27	2	85	64	2,550	5	1	56916	47 0
4	3,5	28	2	85	64	2,550	5	1	56916	48 0
3	3,5	38	2	85	64	2,550	5	1	56916	58 0





Exitlock

Технические характеристики:
- Корпус и крышка из стали.
- Лицевая планка из высокопрочной оцинкованной стали.
- Ригели из высокопрочной оцинкованной стали
- Реверсивная защёлка из высокопрочной оцинкованной стали.
- Втулки для крепежных винтов, предотвращающие деформацию корпуса замка.
- Кронштейны вертикальных тяг из стали.
- В упаковке: 1 шт. или 5 шт. (заводская упаковка)

Комплектация:
- Ответная планка серии 06220.

По заказу:
- Защитные накладки для цилиндров серии 06460; 06480; 06485.
- Внутренние накладки серии 06473.
- Электрические запоры серии 15300.
- Для дополнительных точек запирания- девиаторы арт. серии 06433-00/01/11
  Комплект тяг арт. 06425-06.0
  Ответные планки арт. 06220-28/29.0 Для дверей с функцией мантипаникао
  (UNI EN 1125)
  Устройство аварийного выхода мантипаникао серии 59607 + штанга серии 07007 о 59711-10/11
- Для аварийных выходов (UNI EN 179)
  Ручка арт. 1.07070.50.0- Комплект ручек арт. 1.07070.60.0

Отделка:
- Цинк алюминий.

Соответствие стандартам:
- UNI EN 179 / UNI EN 1125 / UNI EN 12209

Дверь:
0 = любая

Цилиндр заказывается отдельно



Типология	Описание	РИГЕЛИ Кол-во	Выступ	МО	Кол-вооборотов	МО	Лиц. планка	Вход	Кг.	Шт.	АРТИКУЛ Тип	Разм. Дверь	Отд.	Индекс-ни	Особ.Под.
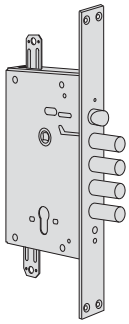	• Ригель и защелка • Предусмотрена возможность дополнительных запрания • ФУНКЦИЯ ТИПА "A" • Внутри: Ручка с функцией "антипаника" и/или ручка для открывания двери Ключ для запирания ригеля • снаружи: Ключ для запирания ригеля.	4	28	2	85	35	67	2,800	1	1	56937	28	0		
		4	28	2	85	35	67	2,650	5	1	56937	48	0		
	• ФУНКЦИЯ ТИПА "D" • Внутри: Ручка с функцией "антипаника" и/или ручка для открывания двери Ключ для запирания ригеля • Снаружи: Ключ для запирания ригеля. Ручка при взведенном ригеле активирует управление защелкой														
	• ФУНКЦИЯ ТИПА "B" • Внутри: Ручка с функцией "антипаника" и/или ручка для открывания двери Ключ для запирания ригеля и для активации или деактивации наружной ручки, управляющей защелкой • Снаружи: Ключ для запирания ригеля и для активации или деактивации наружной ручки, управляющей защелкой	4	28	2	85	35	67	2,800	1	1	56936	28	0		
		4	28	2	85	35	67	2,650	5	1	56936	48	0		



Технические характеристики:
- Съемная лицевая планка и ответная планка из полированной лакированной латуни
- Корпус из оцинкованной стали
- Реверсивная бесшумная никелированная защелка
- Взводной никелированный ригель с защитой против взлома (в предусмотренных случаях)
- Никелированный ригель с защитой против взлома, ход 25 мм.
- Внутренние компоненты из гальванизированной стали

Комплектация:
- Ответная планка
- Крепежные винты
- Инструкция по применению

По заказу:
- Торцевая часть и ответная планка из сатинированной нержавеющей стали (отд.20) без дополнительной оплаты
- Для аварийных выходов “антипаника”(UNI EN 1125)
- Устройство аварийного выхода “антипаника” серии 59607 + штанга серии 07007 или 59711-00/01
- Для аварийного выхода (UNI EN179) Ручки серии 30200

Соответствие стандартам:
- Огнестойкость UL R 14945(N) только для версий с отделкой из сатинированной нержавеющей стали (отд.20)
- Маркировка CE, только для продукции с отделкой A.I.S. (отд.20) согласно директиве 89/106/CEE
- Соответствие стандартам: UNI EN 179 / UNI EN 1125 / UNI EN 12209

Дверь**:**
0 = любая

Цилиндр заказывается отдельно



Типология	Описание	Кол-вооборотов	МО	Лиц. планка	Вход	Кг.	Шт.	АРТИКУЛ Тип	Разм.	Дверь	Отд.	Индив-ии	Особ.Пар.
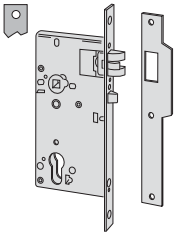	• ФУНКЦИЯ B: • Только защелка с противовзломным устройством • Сдвоенный разъемный стержень • Возможность выбора стороны установки устройства "антипаника" • Наружная ручка блокируется ключом • Снаружи: Защелка приводится в действие ручкой, ключ активирует/деактивирует ручку • Внутри: защелка приводится в действие ручкой или ручкой-штангой, ключ активирует/блокирует наружную ручку • Примечание: если дверь открывается изнутри ручкой или ручкой-штангой, то наружная ручка при закрывании двери остается в деактивированном положении (в нейтральном положении)		85	22	60	0,900	1	1	52760	60	0		
			85	22	70	1,000	1	1	52760	70	0		
			85	22	80	1,050	1	1	52760	80	0		
			85	22	90	1,050	1	1	52760	90	0		
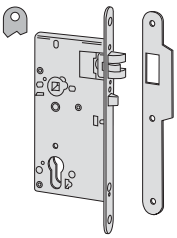	• ФУНКЦИЯ B: • Только защелка с противовзломным устройством • Сдвоенный разъемный стержень • Возможность выбора стороны установки устройства "антипаника" • Наружная ручка блокируется ключом • Снаружи: Защелка приводится в действие ручкой, ключ активирует/деактивирует ручку • Внутри: защелка приводится в действие ручкой или ручкой-штангой, ключ активирует/блокирует наружную ручку • Примечание: если дверь открывается изнутри ручкой или ручкой-штангой, то наружная ручка при закрывании двери остается в деактивированном положении (в нейтральном положении)		85	22	60	0,885	1	1	52761	60	0		
			85	22	70	1,000	1	1	52761	70	0		
			85	22	80	1,050	1	1	52761	80	0		
			85	22	90	1,100	1	1	52761	90	0		
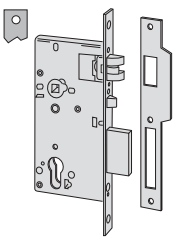	• ФУНКЦИЯ A: • Автоматический ригель и защелка • Сквозной разъемный стержень • Автоматический выброс ригеля при закрывании двери • Снаружи: защелка и ригель приводятся в действие только ключом • Внутри:защелка и ригель приводятся в действие ключом, ручкой или ручкой-штангой	1	85	22	60	0,950	1	1	52840	60	0		
		1	85	22	70	1,000	1	1	52840	70	0		
		1	85	22	80	1,050	1	1	52840	80	0		
		1	85	22	90	1,100	1	1	52840	90	0		

Типология	Описание	Кол-вообротов	МО	Лиц. планка	Вход	Kg Кг.	Шт.	АРТИКУЛ Тип	Разм. Дверь	Отд.	Индекс-ки Особ/Поз.
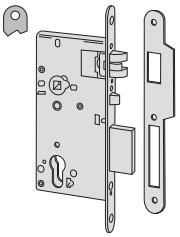	• ФУНКЦИЯ A: • Автоматический ригель и защелка • Сквозной разъемный стержень • Ригель выбрасывается автоматически при закрывании звери • Снаружи: защелка приводится в действие только ключом • Внутри: защелка и ригель приводятся в действие ключом, ручкой или ручкой-штангой	1	85	22	60	0,950	1	1 52860 60 0			
		1	85	22	70	1,000	1	1 52860 70 0			
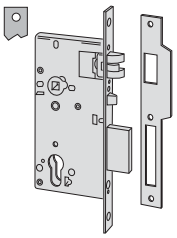	• ФУНКЦИЯ A: • Ригель и защелка с противовзломным устройством • Сквозной разъемнйй стержень • Снаружи: защелка и ригель приводятся в действие только ключом • Внутри:защелка и ригель приводятся в действие ключом, ручкой или ручкой-штангой	1	85	22	60	0,950	1	1 52842 60 0			
		1	85	22	70	1,000	1	1 52842 70 0			
		1	85	22	80	1,050	1	1 52842 80 0			
		1	85	22	90	1,100	1	1 52842 90 0			
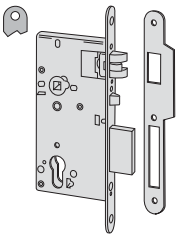	• ФУНКЦИЯ A: • Сквозной разъемный стержень • Ригель выбрасввается автоматически при закрывании звери • Снаружи: защелка приводится в действие только ключом • Внутри: защелка и ригель приводятся в действие ключом, ручкой или ручкой-штангой	1	85	22	60	0,950	1	1 52862 60 0			
		1	85	22	70	1,000	1	1 52862 70 0			
		1	85	22	70	1,050	1	1 52862 80 0			
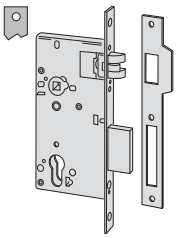	• ФУНКЦИЯ D: • Ригель и защелка • Сдвоенный разъемный стержень • Возможность выбора стороны установки устройства "антипаника" • Снаружи: защелка приводится в действие ручкой • Внутри: защелка и ригель приводятся в действие ручкой или ручкой-штангой • ключ управляет только ригелем с обеих стороны • Примечание: если дверь открывается изнутри ручкой или ручкой-штангой, то при закрытии ригель остается взведенным, а ручка открывает защелку (открытая дверь)	1	85	22	60	0,950	1	1 52844 60 0			
		1	85	22	70	1,000	1	1 52844 70 0			
		1	85	22	80	1,050	1	1 52844 80 0			
		1	85	22	90	1,100	1	1 52844 90 0			
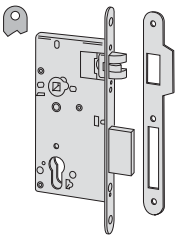	• ФУНКЦИЯ D: • Ригель и защелка • Сдвоенный разъемный стержень • Возможность выбора стороны установки устройства "антипаника" • Снаружи: защелка приводится в действие ручкой • Внутри: защелка и ригель приводятся в действие ручкой или ручкой-штангой • ключ управляет только ригелем с обеих стороны • Примечание: если дверь открывается изнутри ручкой или ручкой-штангой, то при закрытии ригель остается взведенным, а ручка открывает защелку (открытая дверь)	1	85	22	60	0,950	1	1 52864 60 0			
		1	85	22	70	1,000	1	1 52864 70 0			
		1	85	22	80	1,050	1	1 52864 80 0			
		1	85	22	90	1,100	1	1 52864 90 0			



Технические характеристики:
- Съемная лицевая часть и ответная часть из лакированной полированной латуни
- Корпус из стали, окрашенной в полуматовый черный цвет
- Реверсивная никелированная защелка
- Никелированная контрольная защелка, защищающая от взлома (в предусмотренных случаях)
- Никелированный ригель
- Предусмотрена возможность монтажа накладок, дисков и дверных ручек на планке.
- Стержень

Комплектация:
- Ответная планка
- Винты для крепления замка и цилиндра

По заказу:
- сатинированный хром (отд.18)
- Для аварийных выходов “антипаника”(UNI EN 1125) устройства аварийного выхода “антипаника” серии 59607 + штанга серии 07007 или 59711-00/01
- Для аварийного выхода (UNI EN179) Ручки серии 30200
- Соответствие стандартам: UNI EN 179 / UNI EN 1125 / UNI EN 12209

Дверь:
0 = любая

Цилиндр заказывается отдельно



Типология	Описание	Кол-вооборотов	МО	Лиц. планка	Вход	Кг.	Шт.	АРТИКУЛ Тип	Разм. Дверь	Отд.	Индив-ии	Особ.Поз.
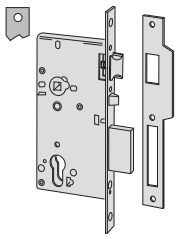	• ФУНКЦИЯ А: • Ригель и защелка с противовзломным устройством • В КОМПЛЕКТЕ Ответная планка арт. 1.06106.01.0 • ПО ЗАКАЗУ Лицевая планка 18x240 мм. (Инд. хар-ки AG) Без противовзломной цапфы (Инд. хар-ки AF)	1	85	22	40	0,720	1	1	52810	40	1	
		1	85	22	40	0,720	1	1	52810	40	2	
		1	85	22	45	0,760	1	1	52810	45	0	
		1	85	22	50	0,780	1	1	52810	50	0	
		1	85	22	60	0,840	1	1	52810	60	0	
		1	85	22	70	0,920	1	1	52810	70	0	
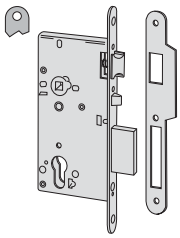	• ФУНКЦИЯ А: • Ригель и защелка с противовзломным устройством • В КОМПЛЕКТЕ Ответная планка арт. 1.06106.05.0 • ПО ЗАКАЗУ Лицевая планка 18x240 мм. (Инд. хар-ки AG) Без противовзломной цапфы (Инд. хар-ки AF)	1	85	22	40	0,720	1	1	52830	40	1	
		1	85	22	40	0,720	1	1	52830	40	2	
		1	85	22	45	0,760	1	1	52830	45	0	
		1	85	22	50	0,780	1	1	52830	50	0	
		1	85	22	60	0,840	1	1	52830	60	0	
		1	85	22	70	0,920	1	1	52830	70	0	





FAST Push

Технические характеристики:
- Окрашенный Корпус из окрашенного алюминия/ алюминиевого сплава
- Внутренние компоненты из оцинкованной стали, предназначенные для противопожарных дверей

Комплектация:
- Крепежные винты
- Сертификаты ICIM e CE
- Инструкции по монтажу и уходу

По заказу:
- Наружные и внутренние пластины
- Версия с микровыключателем (спец. LA)
- Противопожарная версия (спец. FR)

Отделка:
- СТАНДАРТНАЯ. Чёрная краска
- ПО ЗАПРОСУ:
  Красная краска (отд. 41)
  Желтая краска (отд. 42)
  Зелёная краска (отд. 43)
  Белая краска (отд. 45)
  Серая краска (отд. 97)
  сатинированная нержавеющая сталь с PVD- отделкой (отд. C2)

Соответствие стандартам:
- Маркировка CE, предусмотренная ICIM согласно ДИРЕКТИВЕ 89/106/CEE
- Добровольная сертификация, пройденная в независимой организации, что предусмотрено стандартом UNI EN 1125

Дверь:
0 = любая

Штанга заказывается отдельно



Серия 07007

Типология	Описание	Стержень	L	Kg Кг.	Шт.	АРТИКУЛ Тип	Разм.	Дверь	Отд.	Индекс	ОсобПод.
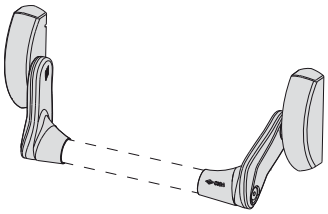	• Комплектуется с замками с устройством "антипаника"	8/9		1,900	1	1 59607 10 0					
	• Покрытие PVD на сатинированную нержавеющую сталь	8/9		1,650	1	1 59607 10 0 C2					
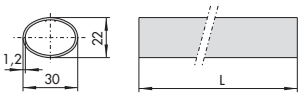	• Горизонтальная ручка-штанга с овальным корпусом с красным покрытием • ОТДЕЛКА ПО ЗАКАЗУ (за дополнительную оплату): желтое покрытие (отд. 42) зеленое покрытие (отд. 43) черное покрытие (отд.44) белое покрытие (отд. 45) серое покрытие (отд. 97)		900	0,800	1	1 07007 13 0					
			1200	1,054	1	1 07007 14 0					
			1500	1,440	1	1 07007 15 0					
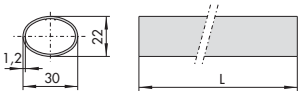	• Горизонтальная ручка-штанга с овальным корпусом из нержавеющей стали		900	0,800	1	1 07007 60 0					
			1200	1,070	1	1 07007 61 0					
			1500	1,400	1	1 07007 62 0					



FAST Touch

Технические характеристики:
- Окрашенный корпус из алюминия / алюминиевого сплава
- Штанга из окрашенной стали, укорачиваемая до 300 мм., на всех моделях
- Внутренние компоненты из оцинкованной стали, пригодные для огнеупорных дверей

Комплектация:
- Крепежные винты
- Сертификаты ICIM и CE
- Инструкции помонтажу и уходу

По заказу:
- Наружные и внутренние пластины
- Версия с микровыключателем (спец. LA)
- Огнеупорная версия (спец. FR)

Отделка:
- СТАНДАРТНАЯ.
- Черный корпус с красной штангой
- ПО ЗАКАЗУ (только арт.1.59711-00/10-0):
- Красный корпус с черной штангой (отд. 41)
- Желтый корпус с черной штангой (отд. 42)
- Зеленый корпус черная штанга (отд. 43)
- Черный корпус с черной штангой (отд. 44)
- Белый корпус с белой штангой (отд. 45)
- Серый корпус с серой штангой (отд. 97)
- Сатинированная нержавеющая сталь с PVD сотделкой (отд. C2)

Соответствие стандартам:
- Маркировка CE, выданная ICIM согласно ДИРЕКТИВЕ 89/106/CEE
- Добровольная сертификация, пройденная в независимой организации, что предусмотрено стандартом UNI EN 1125

Дверь:
0 = любая

Типология	Описание	Стержень	L	Kg Кг.	Шт.	АРТИКУЛ Тип	Разм. Дверь	Отд.	Индекс-ни	ОсобПоз.
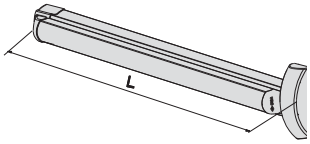	• Комплектуется с замками с устройством "антипаника" серии Sikurexit, Heavy Duty серии 52810, 52830	8/9	1200	3,366	1	1	59711	00	0	
		8/9	840	2,592	1	1	59711	01	0	
	• Покрытие PVD на сатинированную нержавеющую сталь	8/9	1200	3,366	1	1	59711	00	0	C2
	• Комплектуется с замками с устройством "антипаника" Exitlock e Sicur Panic	8/9	1200	3,360	1	1	59711	10	0	
		8/9	840	2,592	1	1	59711	11	0	
	• Покрытие PVD на сатинированную нержавеющую сталь	8/9	1200	3,366	1	1	59711	10	0	C2
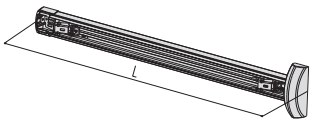	• ВЕРСИЯ БЕЗ РУЧКИ-ШТАНГИ В КОМПЛЕКТЕ • Используется в замках "антипаника" серии Sikurexit, Heavy Duty и серии 52810, 52830	8/9	1200	2,366	1	1	59711	00	0	00 SB
	• Используется в замках "антипаника" серии Exitlock и Sicur Panic	8/9	1200	2,360	1	1	59711	10	0	00 SB
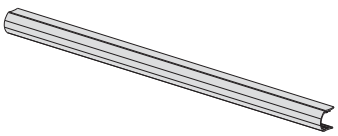	• Штанга совместима с ручкой-штангой арт. 1.59711.00/10.0.00.SB • ВАРИАНТЫ РАСЦВЕТКИ ШТАНГИ Анодированный сатинированнный аллюминий (отд.62) Анодированное покрытие "светлая бронза" (отд. 64) Латунированное покрытие (отд. A1) Матовое черное покрытие (fin. 00) Красное покрытие (отд. 41) Желтое покрытие (отд. 42) Зеленое покрытие (отд. 43) Белое покрытие (отд. 45) Серое покрытие (отд. 97)			1,000	1	1	06196	43	0	



Технические характеристики:
- Реверсивная ручка.
- Ручка в нейтральном положении при отсутствии тока.
- В аварийном состоянии открывается механическим ключом: ключ активирует ручку. При извлечении ключа ручка деактивируется.
- Комплект кабелей со штыревым контактом, гарантирующим изоляцию соединений.
- Светодиодный индикатор, интегрированный в корпус ручки для обозначения положения двери.
- Корпус из никелированной стали.
- Картер из окрашенного алюминиевого сплава.
- Возможность удержания замка в открытом состоянии, благодаря электрическому устройству.
- Питание через прилагаемое в комплекте устройство БУСТЕР.
- Рабочее напряжение 12/24 В переменного/постоянного тока.
- Напряжение, обеспечивающее работу, мин. 5 В, макс. 28 В.

Комплектация:
- Модуль БУСТЕР арт. 1.07022.00.0.
- Стержень фалевой ручки с сечением 8/9 мм.

По заказу:
- Цилиндр европейского профиля.
- Таймер арт. 1.07022.20.0.

Отделка:
- Чёрная краска (RAL 9005).
- Серая краска (RAL 9006).

Дверь:
0 = любая

Типология	Описание	Лиц. планка	Kg Кг.	Шт.	АРТИКУЛ Тип	Разм.	Дверь	Отд.	Индекс	ОсобПоз.
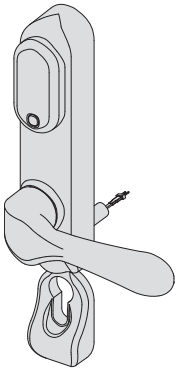	• Электромеханическая ручка • Комбинируется с замками серии 43225, 43725, 43825, 52840, 52860, 52842, 52862, 52810, 52830, 56917, 56937 • Межосевое расстояние между ручкой и цилиндром 92 мм. • В комплекте: бустер 07022.00.0 кабель связи крепежнее винт • По заказу: реле времени 07022.20.0		1,150	1	1 07074 71 0					
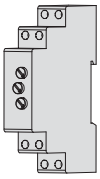	• Многодиапазонное реле времени		0,100	1	1 07022 20 0					

Типология	Описание	Для серий/артикула	Кг.	Шт.	АРТИКУЛ Тип	Разм.	Дверь	Отд.	Инд.зар-ки	Особ/Поз.
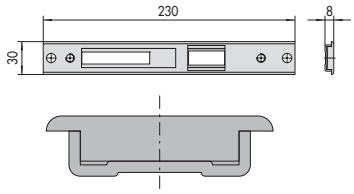	• Боковая регулировка 2,5 мм. • Регулировка толщины • Для роликовых замков использовать вкладыш из нейлона арт. 1.06141.70.0		0,158	12	1 06463 14 0					
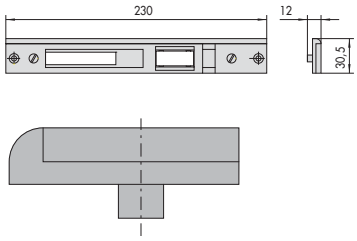	• Боковая регулировка 2,5 мм. • Для роликовых замков использовать вкладыш изо нейлона арт. 1.06141.70.0		0,180	12	1 06463 16 0					
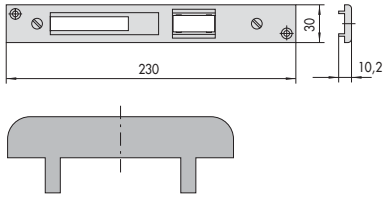	• Боковая регулировка 2,5 мм. • Для роликовых замков использовать вкладыш из нейлона арт. 1.06141.70.0		0,170	12	1 06463 17 0					
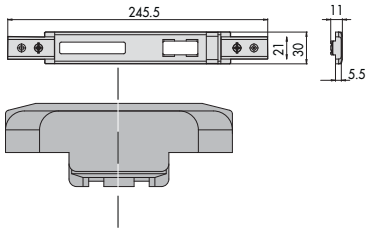	• Боковая регулировка 8 мм. • Для роликовых замков использовать вкладыш из нейлона арт. 1.06141.71.0 • Профили: R40, R50TT, NEW TEC 52 SOR. TT и т. д.		0,230	12	1 06463 31 0					
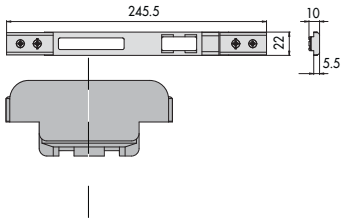	• ЗАМЕНЯЕТ АРТ. 1.06463.08.0 • Боковая регулировка 4 мм. • Центральная часть из лакированной стали • Для роликовых замков использовать вкладыш из нейлона арт. 1.06141.71.0		0,145	12	1 06463 32 0					
	• СМ. ВЫШЕ. • Центральная часть из нержавеющей стали		0,141	12	1 06463 33 0					
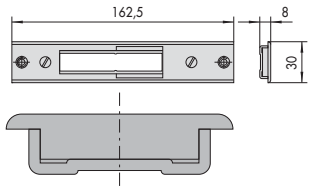	• Боковая регулировка 2,5 мм. • Регулировка толщины • Для роликовых замков использовать вкладыш из нейлона арт. 1.06141.70.0		0,125	12	1 06465 04 0					

Типология	Описание	Для серий/артикула	Кг.	Шт.	АРТИКУЛ Тип	Разм.	Дверь	Отд.	Инд.карчи	ОсобПоз.
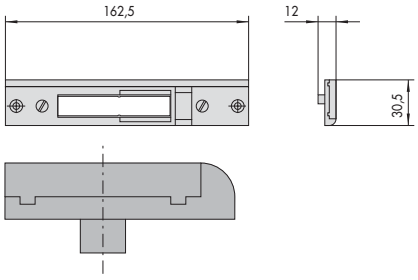	• Боковая регулировка 2,5 мм. • Регулировка толщины • Для роликовых замков использовать вкладыш из нейлона арт. 1.06141.70.0		0,122	12	1	06465	06	0		
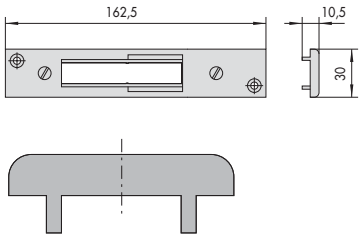	• Боковая регулировка 2,5 мм. • Для роликовых замков использовать вкладыш из нейлона арт. 1.06141.70.0		0,117	12	1	06465	07	0		
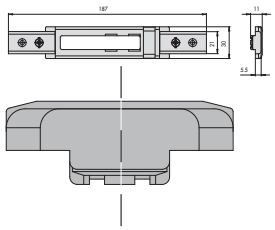	• Боковая регулировка 8 мм. • Для роликовых замков использовать вкладыш из нейлона арт. 1.06141.71.0 • Профили: R40, R50TT, NEW TEC 52 SOR. TT и т. д.		0,140	12	1	06465	21	0		
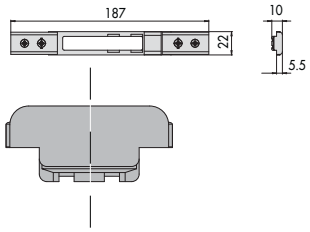	• ДОПОЛНЯЕТ АРТ. 1.06465.02.0 • Боковая регулировка 4 мм. • Центральная часть из лакированной стали • Для роликовых замков использовать вкладыш из нейлона арт. 1.06141.71.0		0,112	12	1	06465	22	0		
	• СМ. ВЫШЕ. • Центральная часть из нержавеющей стали		0,112	12	1	06465	23	0		

Типология	Описание	Для серий/артикула	Кг.	Шт.	АРТИКУЛ Тип	Разм.	Дверь	Отд.	Инд.зар-ки	Особ.Поз.
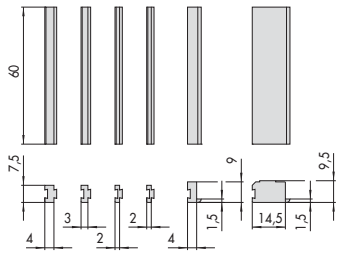	• Нейлоновый кожух для профилей дверей со стеклопакетом, открывающимися наружу	1 06141 40 0, 1 06285 36 0, 1 06463 04 0, 1 06463 14 0, 1 06465 04 0, 1 06465 14 0	0,019	25	1 06141 79 0					
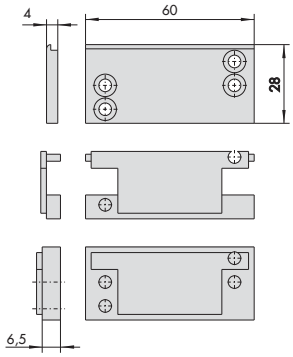	• Накладка для верхней точки запора для тяги • Черный нейлон	1 07089 52 0	0,022	25	1 06141 80 0					
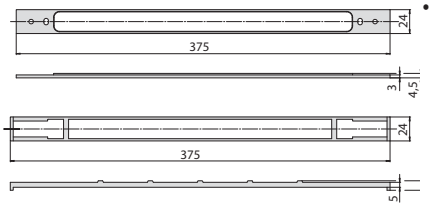	• Нейлоновая прокладка под лицевую планку	43295	0,020	12	1 06141 88 0					
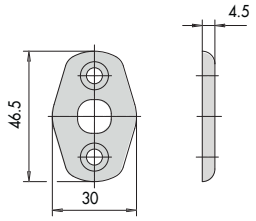	• Комплект тетефлоновых вкладышей		0,060	12	1 06142 85 0					
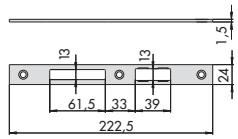	• Плоская ответная планка из нержавеющей стали 24 x 1,5 мм.		0,053	12	1 06461 07 0					
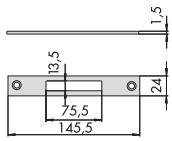	• Плоская ответная планка из нержавеющей стали 24 x 1,5 мм.		0,034	12	1 06461 12 0					
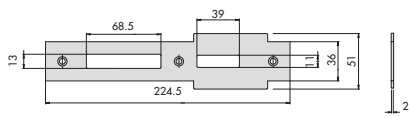	• Плоская ответная планка из нержавеющей стали 36x2 мм. для профиля FORSTER "UNICO"		0,080	12	1 06461 17 0					

Типология	Описание	Для серий/артикула	Кг.	Шт.	АРТИКУЛ (Тип Разм. Дверь Отд. Инд.марки ОсобПоз.)
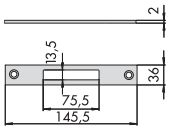	• Плоская ответная планка из нержавеющей стали 36x2 мм. для профиля FORSTER "UNICO"		0,046	12	1 06461 22 0
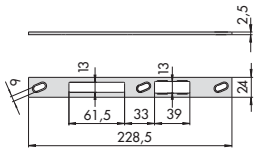	• Плоская ответная планка из нержавеющей стали 24 x 3 мм.		0,093	12	1 06461 30 0
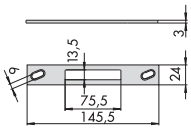	• Плоская ответная планка из нержавеющей стали 24 x 3 мм.		0,065	12	1 06461 34 0
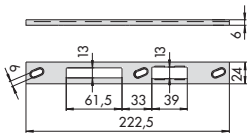	• "U"-образная ответная планка из нержавеющей стали 24x6 мм.		0,098	12	1 06461 35 0
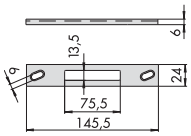	• "U"-образная ответная планка из нержавеющей стали 24x6 мм.		0,065	12	1 06461 39 0
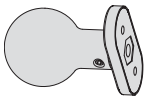	• Ручка используется в комплекте с SikurExit • Отделка: никелированная, хромированная и сатинированная • Для EN 179:2008 заказывать также ручку арт. 1.07070-66-0-B1	43225, 43235, 43236, 43295, 43725, 43735, 43825, 43835	0,200	1	1 07070 56 0 B1
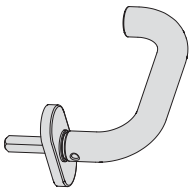	• Ручка используется в комплекте с SikurExit • Отделка: никелированная, хромированная и сатинированная • Для EN 179:2008 заказывать 2 штукѐ	43225, 43235, 43236, 43295, 43725, 43735, 43825, 43835	0,400	1	1 07070 66 0 B1
	• Набор ручек для комплектации с Exit lock • ВАРИАНТЫ ОТДЕЛКИ: Анодированная бронза (отд. 00) Никелированный сатинированных хром (отд. B1)	56915, 56935	0,400	1	1 07070 50 0

Типология	Описание	Для серий/артикула	Кг.	Шт.	АРТИКУЛ Тип	Разм.	Дверь	Отд.	Инд.зар-ки	Особ.Поз.
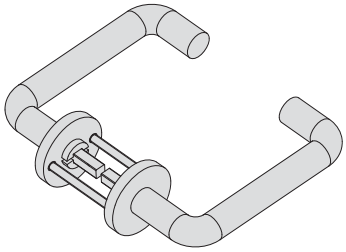	• Ручка и фиксированная поворотная ручка для комплектации с Exit lock • ВАРИАНТЫ ОТДЕЛКИ: Анодированная бронза (отд. 00) Никелированный сатинированных хром (отд. B1)	56916, 56917, 56936, 56937	0,400	1	1	07070	60	0		
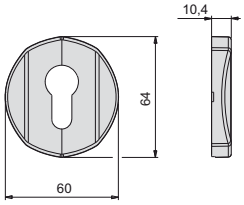	• Внутренняя планка с черным покрытием • Комбинируется с ручками с устройством "антипаника" • Комплектовать с защитными накладками для цилиндров европейского профиля для бронированных дверей • ОТДЕЛКА ПО ЗАКАЗУ: красный цвет (отд. 41) желтый цвет (отд. 42) зеленый цвет (отд. 43) белый цвет (отд. 45) серый цвет (отд. 97)		0,106	6	1	07076	70	0		
	• Покрытие PVD на сатинированную нержавеющую сталь		0,106	6	1	07076	70	0		C2
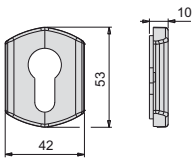	• Внутренняя планка с черным покрытием • Комбинируется с ручками с устройством "антипаника" • Комплектовать с защитными накладками для цилиндров европейского профиля для бронированных дверей • ОТДЕЛКА ПО ЗАКАЗУ: красный цвет (отд. 41) желтый цвет (отд. 42) зеленый цвет (отд. 43) белый цвет (отд. 45) серый цвет (отд. 97)		0,106	6	1	07076	71	0		
	• Покрытие PVD на сатинированную нержавеющую сталь		0,106	6	1	07076	71	0		C2
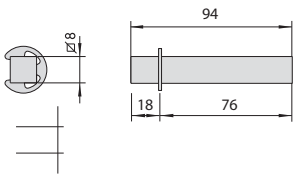	• Разъемный стальной стержень для второго замка		0,100	1	1	07085	77	0		
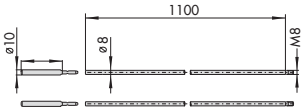	• Удлинители для внутренних завинчивающихся тяг с цинковым покрытием • В КОМПЛЕКТЕ: Комплект тяг диаметром 8 мм. Неразъемная концевая тяга диаметром 10 мм. арт. 1.06291.05.0 (2 шт.)		0,600	12	1	07088	03	0		

Типология	Описание	Для серий/артикула	Кг.	Шт.	АРТИКУЛ Тип	Разм.	Дверь	Отд.	Инд.карки	ОсобПоз.
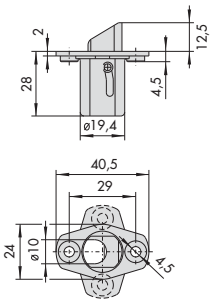	• Устройство, блокирующее тяги, из стали, в комплекте с: Прокладками арт. 1.06141.81.0 Ответная часть для верхней точки запирания арт. 1.06141.80.0	43295	0,060	1	1	07089	52	0		
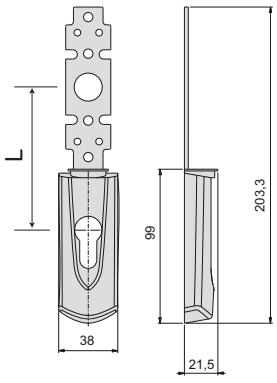	• Наружная планка с черным лакированным покрытием • Комплектуется ручками Fast touch серии 59711 • ОТДЕЛКА ПО ЗАКАЗУ: красный цвет (отд. 41) желтый цвет (отд. 42) зеленый цвет (отд. 43) белый цвет (отд. 45) серый цвет (отд. 97) L=72 (разм. 61) L=85 (разм. 62) L=92 (разм. 63) • Покрытие PVD на сатинированную нержавеющую сталь		0,110	6	1	07176	61	0		
			0,110	6	1	07176	62	0		
			0,110	6	1	07176	63	0		
			0,110	6	1	07176	61	0	C2	
			0,110	6	1	07176	62	0	C2	
			0,110	6	1	07176	63	0	C2	
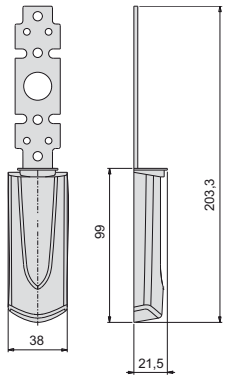	• Наружная планка с черным лакированным покрытием • Комплектуется ручками Fast Touch серии 59711 • ОТДЕЛКА ПО ЗАКАЗУ: красный цвет (отд. 41) желтый цвет (отд. 42) зеленый цвет (отд. 43) белый цвет (отд. 45) серый цвет (отд. 97) • Покрытие PVD на сатинированную нержавеющую сталь		0,110	6	1	07176	66	0		
			0,110	6	1	07176	66	0	C2	
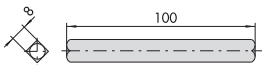	• Стальной стержень		0,050	6	1	07206	00	0		

Накладные устройства аварийного выхода «антипаника»









Для установки гаммы CISA FAST требуется вдвое меньше времени

- Легкий и быстрый монтаж на крепёжные пластины.
- Новая система сцепления и регулирования дополнительных точек запирания с гибким проводом.
- Быстрое крепление картера без использования винтов, благодаря системе зажимов.



FAST Push

Технические характеристики:
- Окрашенный корпус из алюминия / алюминиевого сплава
- Защелка-ригель из хромированного алюминиевого сплава.

Комплектация:
- Специальные накладки
- Крепежные винты
- Сертификаты ICIM и CE
- Инструкции помонтажу и уходу

По заказу:
- Наружные приводы
- Удлинители для концевых тяг
- Версия с микровыключателем (спец. LA)
- Версия с устройством, блокирующим дверь в открытом состоянии(спец. FG)
- Огнеупорная версия со стальной защелкой (спец. FR)

Отделка:
- СТАНДАРТНАЯ.Черная краска
- ПО ЗАКАЗУ (только арт. 1.59011.10.0):
  Красная краска (отд.41)
  Желтая краска (отд.42)
  Зеленая краска (отд.43)
  Белая краска (отд.45)
  Серая краска (отд.97)
  Отделка сатинированная сталь с PVD-покрытием (отд.C2)

Соответствие стандартам:
- Маркировка CE, выданная ICIM, согласно ДИРЕКТИВЕ 89/106/CEE
- Добровольная сертификация ICIM, пройденная в независимой организации, что предусмотрено стандартом UNI EN 1125

Дверь:
0 = любая

Штанга заказывается отдельно



Серия 07007

Типология	Описание	Кг.	Шт.	АРТИКУЛ Тип	Разм.	Дверь	Отд.	Индекс	ОсобПоз.
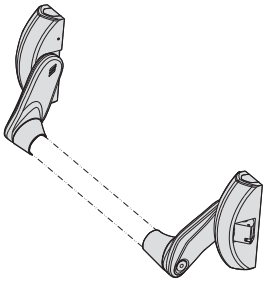	• Боковая взводная защелка • В КОМПЛЕКТЕ: Ответная часть арт.1.07072.20.0 • ПО ЗАКАЗУ: Ответная планка арт.1.07.072.21.0; - Устройства внешнего управления арт.1.07.078.28\29 или 1.07.077.46.\47\48\49	2,150	1	1	59001	10	0		
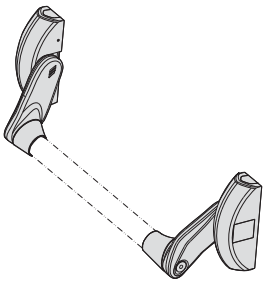	• КОМПОНУЕМАЯ ВЕРСИЯ • Самозапирающаяся боковая защелка с опцией отключения • В КОМПЛЕКТЕ: Ответная часть арт. 1.07072.20.0 • Возможность комплектации с: Набор защелок верхних/нижних арт. 1.07063.61.0 Набор боковых защелок арт. 1.07063.51.0 Набор верхних/боковых защелок арт. 1.07063.66.1/2 Набор ригелей верхних/нижних арт. 1.07063.71.0 • ПО ЗАКАЗУ: Ответная часть арт. 1.07072.21.0 Наружнее приводы арт. 1.07078.28/29 1.07077.46/47/48.0	2,200	1	1	59011	10	0		
	• Покрытие PVD под санинированную нержавеющую сталь	2,266	1	1	59011	10	0	C2	
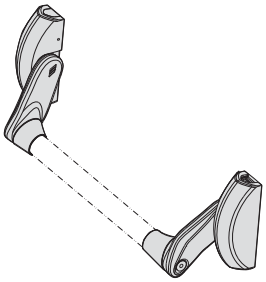	• ВЕРСИЯ КОМПОНУЕТСЯ БЕЗ ЦЕНТРАЛЬНОЙ ЗАЩЕЛКИ • Комплектуется с: Набором защелок верхних/нижних арт. 1.07063.61.0 Набор боковых защелок арт. 1.07063.51.0 Набор защелок верхних/боковых арт. 1.07063.66.1/2 Набор ригелей верхних/нижних арт. 1.07063.71.0 • ПО ЗАКАЗУ: Ответная часть арт. 1.07072.21.0 Наружные приводы арт. 1.07078.28/29 1.07077.46/47/48.0	2,050	1	1	59016	10	0		



FAST Touch

Технические характеристики:
- Окрашенный корпус из алюминия / алюминиевого сплава
- Штанга из окрашенной стали, укорачиваемая до 300 мм., на всех моделях
- Защелка-ригель из хромированного алюминиевого сплава

Комплектация:
- Специальные накладки
- Крепежные винты
- Сертификаты ICIM и CE
- Инструкции помонтажу и уходу

По заказу:
- Наружные приводы
- Удлинители для концевых тяг
- Версия с микровыключателем (спец. LA)
- Версия с устройством, блокирующим дверь в открытом состоянии (спец. FG)
- Огнеупорная версия со стальной защелкой (спец. FR)

Отделка:
- СТАНДАРТНАЯ.Черный корпус, красная штанга
- ПО ЗАКАЗУ (только арт. 1.59811-10-0):
  Красный корпус, черная штанга (отд.41)
  Желтый корпус, черная штанга (отд.42)
  Зеленый корпус, черная штанга (отд.43)
  Черный корпус, черная штанга (отд.44)
  Белый корпус, белая штанга (отд.45)
  Серый корпус, серая штанга (отд.97)
  Отделка сатинированная сталь с PVD-покрытием (отд.C2)

Соответствие стандартам:
- Маркировка CE, выданная ICIM, согласно ДИРЕКТИВЕ 89/106/CEE
- Добровольная сертификация ICIM, пройденная в независимой организации, что предусмотрено стандартом UNI EN 1125

Дверь:
0 = любая

Типология	Описание	L	Кг.	Шт.	АРТИКУЛ Тип	Разм.	Дверь	Отд.	Индекс-ы	Особ.Поз.
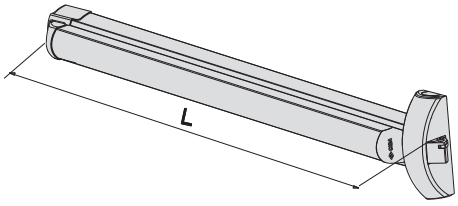	• Самозапирающаяся боковая защелка • В КОМПЛЕКТЕ: Ответная часть арт. 1.07072.20.0 • ПО ЗАКАЗУ: Ответная часть арт. 1.07072.21.0 наружные приводы арт. 1.07078.28/29.0, 1.07077.46/47/48/49.0	1200	3,700	1	1	59801	10	0		
		840	2,684	1	1	59801	11	0		
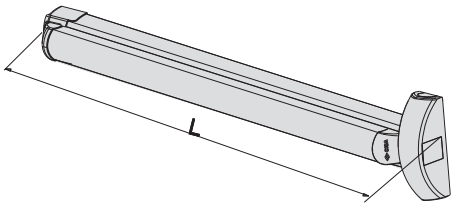	• КОМПОНУЕМАЯ ВЕРСИЯ • Самозапирающаяся боковая защелка с опцией отключения • В КОМПЛЕКТЕ: Ответная часть арт. 1.07072.20.0 • Возможность комплектации с: Набор защелок верхних/нижних арт. 1.07063.61.0 Набор боковых защелок арт. 1.07063.51.0 Набор верхних/боковых защелок арт. 1.07063.66.1/2 Набор ригелей верхних/нижних арт. 1.07063.71.0 • ПО ЗАКАЗУ: Ответная часть арт. 1.07072.21.0 Наружные приводы арт. 1.07077.28/29 1.07077.46/47/48/49.0	1500	3,760	1	1	59811	09	0		
		1200	3,472	1	1	59811	10	0		
		840	3,000	1	1	59811	11	0		
	• Покрытие PVD на сатинированную нержавеющую сталь	1200	3,750	1	1	59811	10	0	C2	
		840	2,684	1	1	59811	11	0	C2	

Типология	Описание	L	Kg Кг.	Шт.	АРТИКУЛ Тип	Разм. Дверь	Отд.	Индекс-ии Особ.Поз.
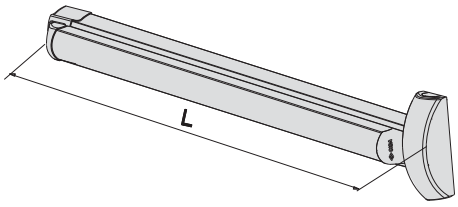	• ВЕРСИЯ КОМПОНУЕТСЯ БЕЗ ЦЕНТРАЛЬНОЙ ЗАЩЕЛКИ • Комплектуется с: Набором защелок верхних/нижних арт. 1.07063.61.0 Набор боковых защелок арт. 1.07063.51.0 Набор защелок верхних/ боковых арт. 1.07063.66.1/2 Набор ригелей верхних/ нижних арт. 1.07063.71.0 • ПО ЗАКАЗУ: Ответная часть арт. 1.07072.21.0 Наружные приводы арт. 1.07077.28/29 1.07077.46/47/48.0	1200	3,500	1	1 59816 10 0			
		840	3,000	1	1 59816 11 0			
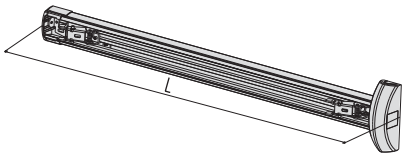	СБОРНАЯ ВЕРСИЯ БЕЗ ШТАНГИ В КОМПЛЕКТЕ Используется с: Комплект защелок верхних/ нижних арт. 1.07063.61.0 - Парой боковых защелок арт.1.07.063.51.0 - Парой защелок вверх\вбок арт.1.07.063.66.1\2 - Парой ригелей вверх\вниз арт.1.063.71.0 ПО ЗАКАЗУ: - Ответная планка арт.1.07.072.21.0 - Устройства внешнего управления арт.1.07.078.28\29 или 1.07.077.46\47\48\49.0	1200	2,472	1	1 59811 10 0 00 SB			
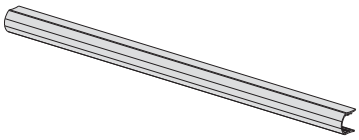	• Штанга совместима с ручкой-штангой арт. 1.59811.10.0.00.00.SB • ВАРИАНТЫ РАСЦВЕТКИ ШТАНГИ Анодированный сатинированнный аллюминий (отд.62) Анодированное покрытие "светлая бронза" (отд. 64) Латунированное покрытие (отд. A1) Матовое черное покрытие (fin. 00) Красное покрытие (отд. 41) Желтое покрытие (отд. 42) Зеленое покрытие (отд. 43) Белое покрытие (отд. 45) Серое покрытие (отд. 97)	1000	1,000	1	1 06196 43 0			





FAST Push-pad

Технические характеристики:
- Окрашенный корпус из алюминия / алюминиевого сплава
- Защелка из хромированного алюминиевого сплава

Комплектация:
- Специальные накладки
- Крепежные винты
- Инструкции помонтажу и уходу

По заказу:
- Наружные приводы
- Удлинители для концевых тяг
- Версия с устройством, блокирующим дверь в открытом состоянии (спец. FG)
- Огнеупорная версия со стальными защелками (спец. FR)

Отделка:
- СТАНДАРТНАЯ.Черная краска
- ПО ЗАКАЗУ (только арт. 1.59061.10.0):
  Красная краска (отд.41)
  Желтая краска (отд.42)
  Зеленая краска(отд.43)
  Белая краска (отд.45)
  Серая краска (отд.97)
- Отделка сатинированная сталь с PVD-покрытием (отд.C2) арт. 1.59061.10.0

Соответствие стандартам:
- Маркировка CE, выданная ICIM, согласно ДИРЕКТИВЕ 89/106/CEE
- Добровольная сертификация ICIM, пройденная в независимой организации, что предусмотрено стандартом UNI EN 1125

Дверь:
0 = любая

Типология	Описание	Кг.	Шт.	АРТИКУЛ Тип	Разм.	Дверь	Отд.	Индекс-ни	ОсобПоз.
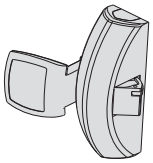	• Боковая взводная защелка • В КОМПЛЕКТЕ: Ответная часть арт.1.07072.20.0 • ПО ЗАКАЗУ: Ответная планка арт.1.07.072.21.0 - Устройство внешнего управления арт.1.07.078.28\29 или 1.07.077.46\47\48\49	0,900	1	1 59051 10 0					
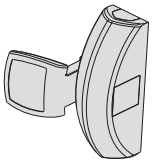	• КОМПОНУЕМАЯ ВЕРСИЯ. Боковое запирание (защелка может быть дезактивирована) СТАНДАРТНАЯ КОМПЛЕКТАЦИЯ: - Ответные планки арт.1.07.072.20.0 Применяется с : - парой защелок вверх\вниз арт.1.07.063.61.0 - Парой боковых защелок арт.1.07.063.51.0 - Парой защелок вверх\вбок арт.1.07.063.66.1\2 - Парой ригелей вверх\вниз арт.1.07.063.71.0 • ПО ЗАКАЗУ: - Ответная планка арт.1.07072.21.0 - Устройства внешнего управления арт.1.07078.28\29 или 1.07077.46\47\48	1,020	1	1 59061 10 0					
	• Покрытие PVD на сатинированную нержавеющую сталь	0,860	1	1 59061 10 0 C2					
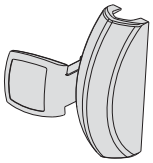	• КОМПОНУЕМАЯ ВЕРСИЯ • Возможность комплектации с: Набор верхних/нижних защелок арт. 1.07063.30.0 Набор боковых защелок арт. 1.07063.20.0 Набор верхних/боковых защелок арт. 1.07063.35.1/2 Набор верхних/нижних ригелей арт. 1.07063.40. • ПО ЗАКАЗУ: Наружнее привод арт. 1.07077.46/47/48/49	0,860	1	1 59066 10 0					

УДЛИНИТЕЛИ ДЛЯ КОНЦЕВЫХ ТЯГ ДЛЯ УСТРОЙСТВА АВАРИЙНОГО ВЫХОДА СЕРИИ «FAST»



Технические характеристики:
- Окрашенный корпус из алюминия / алюминиевого сплава
- Защелка из хромированного алюминиевого сплава
- Комплектуются с устройствами аварийного выхода мантипаникаосерии «FAST»

Комплектация:
- Специальные накладки
- Крепежные винты
- Инструкции помонтажу и уходу

По заказу:
- Наружные приводы
- Удлинители для концевых тяг
- Версия с устройством, блокирующим дверь в открытом состоянии (спец. FG)
- Огнеупорная версия со стальными защелками (спец. FR)

Отделка:
- СТАНДАРТНАЯ.Черная краска
- ПО ЗАКАЗУ
  Красная краска (отд.41)
  Желтая краска (отд.42)
  Зеленая краска (отд.43)
  Белая краска (отд.45)
  Серая краска (отд.97)
  Отделка сатинированная сталь с PVD-покрытием (отд.C2)

Соответствие стандартам:
- Маркировка CE, выданная ICIM, согласно ДИРЕКТИВЕ 89/106/CEE
- Добровольная сертификация ICIM, пройденная в независимой организации, что предусмотрено стандартом UNI EN 1125

Дверь:
0 = любая

Типология	Описание	Для серий/артикула	Kg Кг.	Шт.	АРТИКУЛ Тип	Разм.	Дверь	Отд.	Индекс-ни	Особ.Поз.
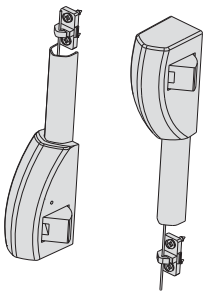	• Комплект защелок для боковой точки запирания • IB КОМПЛЕКТЕ: Ответная часть арт. 1.07072.20 2 гибких ключа 2 картера для кожуха 2 соединительные пластины 2 крючка для кабеля • ПО ЗАКАЗУ: Ответная часть арт. 1.07072.21.0	59011, 59016, 59061, 59065, 59811, 59816	2,000	1	1	07063	51	0		
	• Покрытие PVD на сатинированную нержавеющую сталь	59011, 59016, 59061, 59065, 59811, 59816	2,100	1	1	07063	51	0	C2	
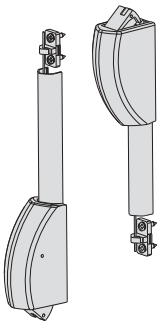	• Комплект самозакрывающихся защелок для верхней/нижней точек запирания • IB КОМПЛЕКТЕ: Ответная часть для верхней точки запирания арт. 1.07072.20 Ответная часть для нижней точки запирания арт. 1.07072.27.0 2 гибких ключа 2 картера для кожуха 2 соединительные пластины 2 крючка для кабеля • ПО ЗАКАЗУ: Ответная часть арт. 1.07072.21.0	59011, 59016, 59061, 59065, 59811, 59816	1,950	1	1	07063	61	0		
	• Покрытие PVD на сатинированную нержавеющую сталь	59011, 59016, 59061, 59065, 59811, 59816	2,100	1	1	07063	61	0	C2	

Типология	Описание	Для серий/артикула	Кг.	Шт.	АРТИКУЛ Тип	Разм.	Дверь	Отд.	Индекс-ки	Особ.Поз.
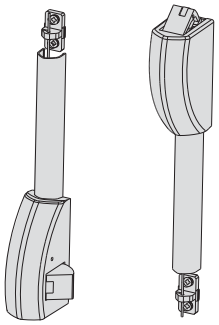	• Комплект защелок - самозакрвающаяся для верхней и боковой нижней точек запирания • IB КОМПЛЕКТЕ: Ответная часть для верхней точки запирания арт. 1.07072.20 2 гибких ключа 2 картера для кожуха 2 соединительные пластины 2 крючка для кабеля • ПО ЗАКАЗУ: Ответная часть арт. 1.07072.21.0	59011, 59016,	1,950	1	1 07063 66 1					
		59061, 59065, 59811, 59816	1,950	1	1 07063 66 2					
	• Покрытие PVD на сатинированную нержавеющую сталь	59011, 59016,	1,950	1	1 07063 66 1 C2					
		59061, 59065, 59811, 59816	1,950	1	1 07063 66 2 C2					
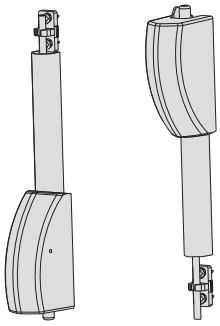	• Комплект ригелей для верхней/нижней точек запирания для вращающихся дверей • IB КОМПЛЕКТАЦИИ: Ответная часть для верхней точки запирания арт. 1.07072.25.0 и арт. 1.07072.26.0 Ответная часть для нижней точки запирания арт. 1.07072.25.0 2 тяги с резьбой 2 кожуха для тяг 2 крючка - направляющих для тяг 2 соединительнхх пластины	59011, 59016, 59061, 59065, 59811, 59816	2,100	1	1 07063 71 0					
	• Покрытие PVD на сатинированную нержавеющую сталь	59011, 59016, 59061, 59065, 59811, 59816	1,000	1	1 07063 71 0 C2					
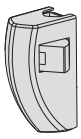	• Дополнительная боковая защелка • В КОМПЛЕКТЕ: ответная часть арт. 1.07072.20.0	1 07063 51 0	0,600	1	1 07063 26 1					
			0,600	1	1 07063 26 2					
	• Покрытие PVD на сатинированную нержавеющую сталь	1 07063 51 0	0,600	1	1 07063 26 1 C2					
			0,600	1	1 07063 26 2 C2					
	• Комплект удлинителей для тяги, предназначенной для верхней точки запирания: Гибкий кабель Кожух для тяги Крючок направляющий для кабеля	1 07063 51 0, 1 07063 61 0, 1 07063 66 1	0,650	1	1 07064 51 0					
	• Покрытие PVD на сатинированную нержавеющую сталь		0,384	1	1 07064 51 0 C2					
	• Комплект удлинителей для тяги, предназначенной для верхней точки запирания: Тяга с резьбой Кожух для тяги Крючок направляющий для тяги	1 07063 71 0	0,384	1	1 07064 71 0					
	• Покрытие PVD на сатинированную нержавеющую сталь		0,384	1	1 07064 71 0 C2					



CISA Prestige

Технические характеристики:
- Стальной корпус, окрашенный черной эмалью
- Боковая автоматическая защелка из хромированного сплава алюминия

Комплектация:
- специальные накладки ;
- крепежные винты;
- инструкции по монтажу и уходу
- Сертификат CE e ICIM

По заказу:
- Версия с микровыключателем (спец. LA)
- Версия с устройством блокировки в открытом состоянии (спец. FR)
- Версия со стальными защелками для огнеупорных дверей (спец. FR)

Отделка:
- СТАНДАРТНАЯ
- Черная краска
- ПО ЗАКАЗУ
- Красная краска (отд. 41)
- Желтая краска (отд. 42)
- Зеленая краска (отд. 43)
- Белая краска (отд. 45)
- Серая краска (отд. 97)

Дверь:
0 = любая

Штанга заказывается отдельно



Серия 07007

Типология	Описание	Kg Кг.	Шт.	АРТИКУЛ Тип	Разм.	Дверь	Отд.	Индекс	ОсобПоз.
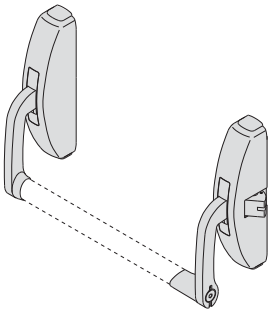	• Боковая защелка • В КОМПЛЕКТЕ: Ответная часть арт.1.07072.20.0 • ПО ЗАКАЗУ: Набор наружних приводов арт. 1.07077.46/47/48/49.0	2,850	1	1	59301	10	0		
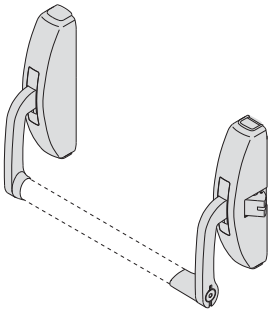	• КОМПОНУЕМАЯ ВЕРСИЯ • Боковое запирание (защелка может быть дезактивирована) • В КОМПЛЕКТАЦИИ: Ответные планки арт.1.07072.20.0 • Применяется с : Парой защелок вверх\вниз арт. 1.07063.30.0 Парой боковых защелок арт.1.07063.20.0 Парой защелок вверх\вбок арт.1.07063.35.1/2 Парой ригелей вверх\вниз арт.1.07063.40.0 • ПО ЗАКАЗУ : Устройство внешнего управления арт.1.07077.46\47\48.0	2,846	1	1	59311	10	0		
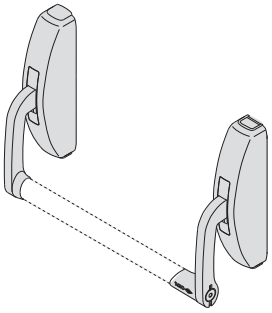	• КОМПОНУЕМАЯ ВЕРСИЯ • Применяется с : Парой защелок вверх\вниз арт. 1.07063.30.0 Парой боковых защелок арт.1.07063.20.0 Парой защелок вверх\вбок арт.1.07063.35.1/2 Парой ригелей вверх\вниз арт.07063.40.0 • ПО ЗАКАЗУ : Устройство внешнего управления арт.1.07077.46\47\48.0	2,666	1	1	59316	10	0		



Технические характеристики:
- Корпус из окрашенной стали
- Защелки и ригели из алюминиевого сплава

Комплектация:
- Специальные накладки
- Крепежные винты
- Инструкции по монтажу и уходу
- Сертификат CE e ICIM

По заказу:
- Стальные защелки для огнеупорных дверей (спец. FR) для арт. 1.07063.20/30/35.0

Отделка:
- СТАНДАРТНАЯ:Черная краска
- ПО ЗАКАЗУ:
  Красная краска (отд.41)
  Желтая краска (отд.42)
  Зеленая краска (отд.43)
  Белая краска (отд.45)
  Серая краска (отд.97)

Дверь:
0 = любая
1 = правая открывается наружу
2 = левая открывается наружу

Типология	Описание	Для серий/артикула	Кг.	Шт.	АРТИКУЛ Тип	Разм.	Дверь	Отд.	Индив-ии	Особ.Поз.
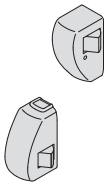	• Комплект защелок для боковой точки запирания • В КОМПЛЕКТЕ: 2 ответные части арт. 1.07072.20.0 • ПО ЗАКАЗУ: Набор тяг арт. 1.07081.06.0	59311, 59316	1,062	1	1	07063	20	0		
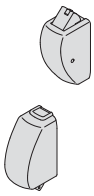	• Комплект самозакрывающихся защелок для верхней/ нижней точек запирания • В КОМПЛЕКТЕ: Ответная часть для верхней точки запирания арт. 1.07072.20 Ответная часть для нижней точки запирания арт. 1.07072.28.0 • ПО ЗАКАЗУ: Набор тяг арт. 1.07081.06.0	59311, 59316	1,000	1	1	07063	30	0		
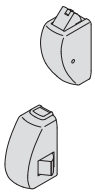	• Комплект защелок - самозакрывающаяся для верхней и для боковой нижней точек запирания • В КОМПЛЕКТЕ: 2 ответные планки арт.1.07.072.20.0 • ПО ЗАКАЗУ: Набор тяг арт. 1.07081.61.0	59311, 59316	1,000	1	1	07063	35	2		

Типология	Описание	Для серий/артикула	Kg Кг.	Шт.	АРТИКУЛ Тип	Разм. Дверь	Отд.	Инд.зар-ки	Особ.Поз.
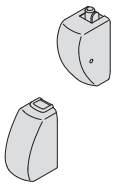	• Комплект ригелей для верхней/нижней точек запирания для вращающихся дверей • В КОМПЛЕКТЕ: Верхние ответные планки арт.1.07.072.25.0 и арт.1.07.072.26.0 Нижняя ответная планка арт.1.07.072.25.0 • ПО ЗАКАЗУ : Вертикальные тяги арт.1.07.081.06.0	59311, 59316	1,000	1	1	07063	40	0	
	• Дополнительная боковая защелка • В КОМПЛЕКТЕ: ответная часть арт. 1.07072.20.0 и 1.07072.21.0	59311, 59316	0,300	1	1	07063	15	1	
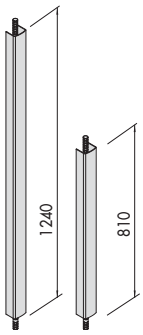	• Комплект вертикальных тяг из нержавеющей стали • Кожух из стали с черным лакированным покрытием • Используется комплект защелок арт. 1.07063.20/30/35/40.0	59311, 59316	1,220	1	1	07081	06	0	
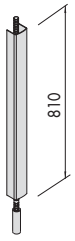	• Комплект удлинителей для тяги, предназначенной для верхней точки запирания, сталь с чернмм лакированнмм покрттием • Кожух из нержавеющей стали	07063	0,652	1	1	07064	60	0	



CISA Prestige Inox

Технические характеристики:
- Корпус и рычаги из нержавеющей стали
- Боковая защелка-ригель из алюминиевого сплава с PVD-покрытием

Комплектация:
- Специальные накладки
- Крепежные винты
- Инструкции по монтажу и уходу
- Сертификаты CE и ICIM

По заказу:
- Версия с микровыключателем (спец. LA)
- Версия с устройством, блокирующим дверь в открытом состоянии (спец. FG)
- Огнеупорная версия со стальными защелками с PVD-покрытием (спец. FR)

Соответствие стандартам:
- Маркировка CE согласно ДИРЕКТИВЕ 89/106/CEE
- Добровольная сертификация ICIM, пройденная в независимой организации, что предусмотрено стандартом UNI EN 1125

Дверь:
0 = любая

Штанга заказывается отдельно



Серия 07007

Типология	Описание	Кг.	Шт.	АРТИКУЛ Тип	Разм. Дверь	Отд.	Индекс-ни	ОсобПоз.
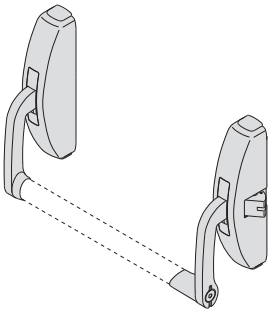	• Боковая защелка • В КОМПЛЕКТЕ: Ответная часть арт.1.07072.70.0 • ПО ЗАКАЗУ: Набор наружних приводов арт. 1.07077.46/47/48/49.0.C2	2,864	1	1	59351	10	0	
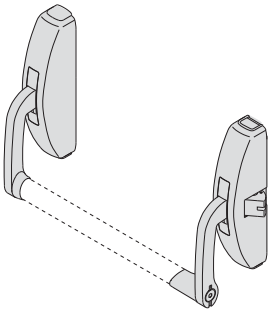	• КОМПОНУЕМАЯ ВЕРСИЯ • Боковая защелка с опцией отключения • В КОМПЛЕКТЕ: Ответная часть арт. 1.07072.70.0 • Возможность комплектации с: Набор защелок верхних/нижних арт. 1.07063.31.0 Набор боковых защелок арт. 1.07063.21.0 Набор верхних/боковых защелок арт. 1.07063.36.1/2 Набор верхних/нижних ригелей арт. 1.07063.41.0 • ПО ЗАКАЗУ: Наружные приводы арт. 1.07077.46/47/48.0.C2	3,002	1	1	59361	10	0	
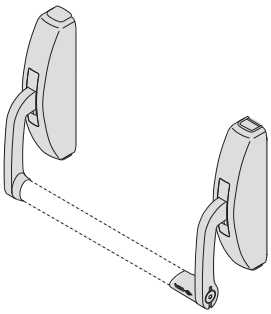	• КОМПОНУЕМАЯ ВЕРСИЯ • Возможность комплектации с: Набор верхних/нижних защелок арт. 1.07063.31.0 Набор верхних/боковых защелок арт. 1.07063.36.1/2 Набор верхних/нижних ригелей арт. 1.07063.41. • ПО ЗАКАЗУ: Наружные приводы арт. 1.07077.46/47/48.0.C2	2,700	1	1	59366	10	0	



Технические характеристики:
- Корпус из нержавеющей стали
- Защелки и ригели из алюминиевого сплава с PVD-покрытием

Комплектация:
- Специальные накладки
- Крепежные винты
- Инструкции по монтажу и уходу
- Сертификаты CE и ICIM

По заказу:
- Огнеупорная версия со стальными защелками (спец. FR)

Дверь:
0 = любая
1 = правая открывается наружу
2 = левая открывается наружу

Типология	Описание	Для серий/артикула	Kg Кг.	Шт.	АРТИКУЛ Тип	Разм.	Дверь	Отд.	Инд.зар-ки	Особ.Поз.
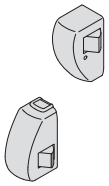	• Комплект защелок для боковой точки запирания • В КОМПЛЕКТЕ : Верхние ответные планки арт.1.07072.20.0 • ПО ЗАКАЗУ : Вертикальные тяги арт.1.07081.06.0	59361, 59366	1,220	1	1	07063	21	0		
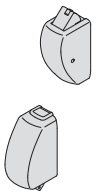	• Комплект самозакрывающихся защелок для верхней/ нижней точек запирания • В КОМПЛЕКТЕ: Ответная часть для верхней точки запирания арт. 1.07072.20 Ответная часть для нижней точки запирания арт. 1.07072.27.0 • ПО ЗАКАЗУ: Набор тяг арт. 1.07081.06.0	59361, 59366	1,080	1	1	07063	31	0		
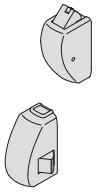	• Комплект защелок - самозакрывающаяся для верхней и для боковой нижней точек запирания • В КОМПЛЕКТЕ: Ответная часть арт. 1.07072.70.0 • ПО ЗАКАЗУ: Набор тяг арт. 1.07081.61.0	59361, 59366	1,000	1	1	07063	36	1		
			1,000	1	1	07063	36	2		

Типология	Описание	Для серий/артикула	Kg Кг.	Шт.	АРТИКУЛ Тип	Разм.	Дверь	Отд.	Инд.зам.	Особ/Поз.
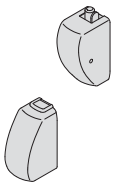	• Комплект ригелей для верхней/нижней точек запирания для вращающихся дверей • В КОМПЛЕКТЕ: Ответная часть для верхней точки запирания арт. 1.07072.75.0 и арт. 1.07072.76.0 Ответная часть для нижней точки запирания арт. 1.07072.75.0 • ПО ЗАКАЗУ: Набор тяг арт. 1.07081.61.0	59361, 59366	1,000	1	1	07063	41	0		
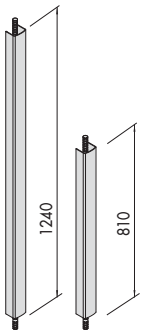	• Комплект вертикальных тяг из нержавеющей стали • Кожух из нержавеющей стали • Используется комплект защелок арт. 1.07063.21/31/36/41.0	59361, 59366	1,196	1	1	07081	61	0		
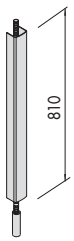	• Комплект удлинителей для тяги, предназначенной для верхней точки запирания, нержавеющая сталь • Кожух из нержавеющей стали	07063	0,500	1	1	07064	61	0		



Технические характеристики:
• Алюминиевая пластина

Комплектация:
• Цилиндр с 3 ключами (в предусмотренных случаях)
• Крепежные винты
• Инструкции по монтажу и уходу

По заказу:
• Версии с микровыключателем, только арт. 1.07077.46/47/48/49.0 (спец. LA)

Дверь:
0 = любая

Типология	Описание	Для серий/артикула	Kg Кг.	Шт.	АРТИКУЛ Тип	Разм.	Дверь	Отд.	Индекс-ни	Особ.Поз.
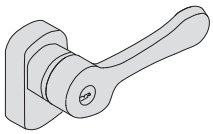	• Планка с ручкой • Черного цвета • Деактивирование ручки при помощи ключа • Цилиндр арт.1.02649.10.0.12 • ОТДЕЛКА ПО ЗАКАЗУ: красный цвет (отд. 41) желтый цвет (отд. 42) зеленый цвет (отд. 43) белый цвет (отд. 45) серый цвет (отд. 97) • Набор арт. 1.06316.03.0 для крепления планки на двери толщиной, превышающей 70 мм (максимальная толщина 110 мм.)	59001, 59011, 59016, 59801, 59811, 59816, 59051, 59061, 59066	0,780	1	1	07078	28	0		
	• Покрытие PVD на сатинированную нержавеющую сталь - "(отд. C2)"		0,850	1	1	07078	28	0	C2	
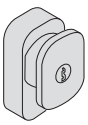	• Планка с черным покрытием • Цилиндр арт.1.02.649.11.0.12 • ОТДЕЛКА ПО ЗАКАЗУ: красний цвет (отд. 41) желтйй цвет (отд. 42) зеленйй цвет (отд. 43) белйй цвет (отд. 45) серйй цвет (отд. 97)	59001, 59051, 59801	0,500	1	1	07078	29	0		
	• Покрытие PVD на сатинированную нержавеющую сталь - "(отд. C2)"		0,508	1	1	07078	29	0	C2	

Типология	Описание	Для серий/артикула	Kg Кг.	Шт.	АРТИКУЛ Тип	Разм.	Дверь	Отд.	Инд.зак-ки	Особ.Поз.
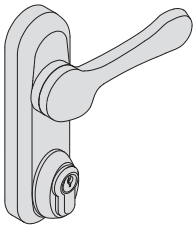	• Планка с ручкой, расположенной в нижней части планки • Черного цвета • Деактивирование ручки при помощи ключа • Цилиндр арт. 1.0G304.02.0.12 • ПО ЗАКАЗУ: версия с микровыключателем "спец. LA" • ОТДЕЛКА ПО ЗАКАЗУ: красный цвет (отд. 41) желтый цвет (отд. 42) зеленый цвет (отд. 43) белый цвет (отд. 45) серый цвет (отд. 97)	59001, 59011, 59016, 59051, 59061, 59066, 59301, 59311, 59316, 59801, 59811, 59816	1,238	1	1	07077	46	0		
	• Покрытие PVD на сатинированную нержавеющую сталь - "(отд. C2)"		1,000	1	1	07077	46	0	C2	
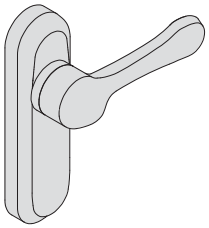	• Планка с ручкой • Черного цвета • ОТДЕЛКА ПО ЗАКАЗУ: красний цвет (отд. 41) желтий цвет (отд. 42) зеленний цвет (отд. 43) белий цвет (отд. 45) серий цвет (отд. 97)	59001, 59011, 59016, 59051, 59061, 59066, 59301, 59311, 59316, 59801, 59811, 59816	1,140	1	1	07077	47	0		
	• Покрытие PVD на сатинированную нержавеющую сталь		1,140	1	1	07077	47	0	C2	
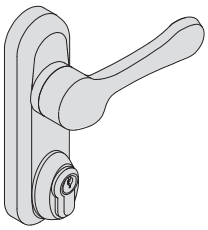	• Планка с ручкой • Черного цвета • Деактивирование ручки при помощи ключа • Цилиндр арт. 1.0G304.02.0.12 • ПО ЗАКАЗУ: версия с микровыключателем "спец. LA" • ОТДЕЛКА ПО ЗАКАЗУ: красный цвет (отд. 41) желтый цвет (отд. 42) зеленый цвет (отд. 43) белый цвет (отд. 45) серый цвет (отд. 97)	59001, 59011, 59016, 59051, 59061, 59066, 59301, 59311, 59316, 59801, 59811, 59816	1,308	1	1	07077	48	0		
	• Покрытие PVD на сатинированную нержавеющую сталь		1,308	1	1	07077	48	0	C2	
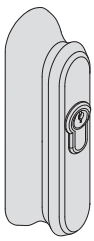	• Планка с черным покрытием • Цилиндр арт. 1.0G304.09.0.12 • ОТДЕЛКА ПО ЗАКАЗУ: красный цвет (отд. 41) желтый цвет (отд. 42) зеленый цвет (отд. 43) белый цвет (отд. 45) серый цвет (отд. 97)	59001, 59051, 59301, 59801	1,026	1	1	07077	49	0		
	• Покрытие PVD на сатинированную нержавеющую сталь		1,026	1	1	07077	49	0	C2	



Технические характеристики:
- Реверсивная ручка.
- При отсутствии тока ручка находится в нейтральном положении.
- В аварийном состоянии открывается механическим ключом: ключ активирует ручку. При извлечении ключа ручка деактивируется.
- Комплект кабелей со штыревым контактом, гарантирующим изоляцию соединений.
- Светодиодный индикатор, интегрированный в корпус ручки для обозначения положения двери.
- Корпус из никелированной стали.
- Картер из окрашенного алюминиевого сплава.
- Возможность удержания замка в открытом состоянии, благодаря электрическому устройству.
- Питание через прилагаемое в комплекте устройство БУСТЕР.
- Рабочее напряжение 12/24 В переменного/постоянного тока.
- Напряжение, обеспечивающее работу, мин. 5 В, макс. 28 В

Комплектация:
- Цилиндр арт. 1.0G304.02.0.12.
- Модуль БУСТЕР арт. 1.07022.00.0.
- Стержень 8/9 мм.

По заказу:
- Таймер арт. 1.07022.20.0.

Отделка:
- Черная краска (RAL 9005).
- Серая краска (RAL 9006).

Типология	Описание	Лиц. планка	Kg Кг.	Шт.	АРТИКУЛ Тип	Разм.	Дверь	Отд.	Индекс	ОсобПоз.
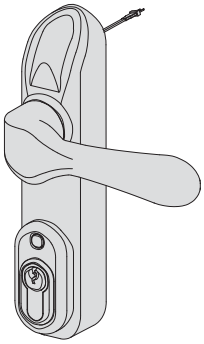	• Электромеханическая ручка • Комбинируется с ручками с устройством "антипаника" серии FAST и Cisa Prestige • Покрытие черного цвета • В комплекте: бустер 07022.00.0 кабель связи крепежные винты • По заказу: реле времени 07022.20.0		1,200	1	1 07074 80 0					



Технические характеристики:
- Комплектуется с ручками с функцией мантипаникао с боковой защелкой
- Рабочее напряжение:12 В переменного тока 12 и 24 В постоянного тока
- Корпус из оцинкованной стали
- Картер из окрашенного алюминиевого сплава
- Ответная часть защелки из хромированного алюминиевого сплава

Комплектация:
- Нейлоновые прокладки арт. 1.7089.02.0
- Крепежные винты
- Инструкция по применению

Отделка:
- СТАНДАРТНАЯ: черный картер
- ПО ЗАКАЗУ: красный картер (отд.41) желтый картер (отд.42) зеленый картер (отд.43) белый картер (отд.45) серый картер (отд.97)
- Отделка сатинированная сталь с PVD-покрытием (отд.C2)

Дверь:
0 = любая

Типология	Описание	Лиц. планка	Кг.	Шт.	АРТИКУЛ Тип	Разм.	Дверь	Отд.	Инд.хар-ки	Особ.Поз.
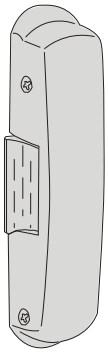	• Без механизма автоматического приоткрывания двери • Напряжение 12 В переменного тока - Потребляемый ток 0,25 А		0,500	1	1 07083 15 0					
	• Без механизма автоматического приоткрывания двери • Напряжение 12 В постоянного тока - Потребляемый ток 0,2 А		0,500	1	1 07083 16 0					
	• Без механизма автоматического приоткрывания двери • Напряжение 24 В переменного тока - Потребляемый ток 0,15 А		0,500	1	1 07083 17 0					
	• Без механизма автоматического приоткрывания двери • 1 микровкключатель • Напряжение 12 В переменного тока - Потребляемый ток 0,25 А		0,500	1	1 07083 65 0					
	• Без механизма автоматического приоткрывания двери • 1 микровкключатель • Напряжение 12 В постоянного тока - Потребляемый ток 0,2 А		0,650	1	1 07083 66 0					
	• Без механизма автоматического приоткрывания двери • 1 микровкключатель • Напряжение 24 В постоянного тока - Потребляемый ток 0,15 А		0,500	1	1 07083 67 0					
	• Без механизма автоматического приоткрывания двери • 2 микровыключателя • Напряжение 12 В постоянного тока - Потребляемый ток 0,22 А		0,500	1	1 07083 76 0					
	• Без механизма автоматического приоткрывания двери • 2 микровыключателя • Напряжение 24 В постоянного тока - Потребляемый ток 0,15 А		0,500	1	1 07083 77 0					
	• С механизмом автоматического приоткрывания двери • Напряжение 12 В переменного тока - Потребляемый ток 0,25 А		0,628	1	1 07083 25 0					
	• Катушки под напряжением • Напряжение 12 В постоянного тока - Потребляемый ток 0,2 А		0,634	1	1 07083 35 0					
	• Катушки под напряжением • Напряжение 24 В постоянного тока - Потребляемый ток 0,15 А		0,500	1	1 07083 36 0					

Типология	Описание	L	Kg Кг.	Шт.	АРТИКУЛ Тип	Разм. Дверь	Отд.	Инд.хар-ки	Особ.Поз.
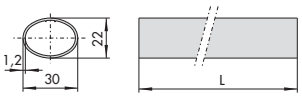	• Горизонтальная ручка-штанга с овальным корпусом с красным покрытием • ОТДЕЛКА ПО ЗАКАЗУ (за дополнительную оплату): желтое покрытие (отд. 42) зеленое покрытие (отд. 43) черное покрытие (отд.44) белое покрытие (отд. 45) серое покрытие (отд. 97)	900	0,800	1	1 07007 13 0				
		1200	1,054	1	1 07007 14 0				
		1500	1,440	1	1 07007 15 0				
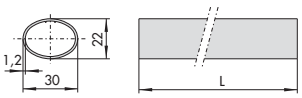	• Горизонтальная ручка-штанга с овальным корпусом из нержавеющей стали	900	0,800	1	1 07007 60 0				
		1200	1,070	1	1 07007 61 0				
		1500	1,400	1	1 07007 62 0				



Технические характеристики:
- Стальные пластины

Комплектация:
- Комплект крепежа
- Инструкция по установке и обслуживанию

Отделка:
- Черная краска.
- Отделка сатинированная сталь с PVD-покрытием (отд.C2)

Типология	Описание	Кг.	Шт.	АРТИКУЛ Тип	Разм. Дверь	Отд.	Индекс-ни	ОсобПоз.
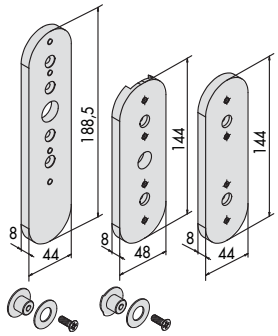	• Набор Glass для устройства FAST • Черное покрытие	1,140	1	1	07090	01	0	
	• Комплект Glass для устройства FAST • Покрытие PVD на сатинированную нержавеющую сталь (отд. C2)	1,300	1	1	07090	01	0	C2
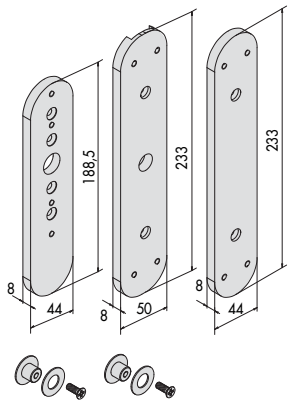	• Набор Glass для устройства Cisa Prestige • Черное покрытие	0,200	1	1	07090	05	0	
	• Набор Glass для устройства CISA PRESTIGE • Покрытие PVD на сатинированную нержавеющую сталь (отд. C2)	1,850	1	1	07090	05	0	C2
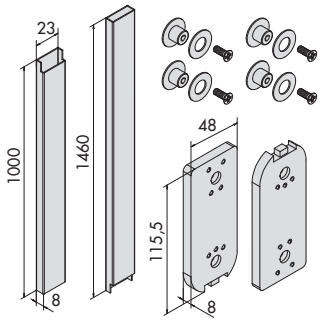	• Набор Glass для дополнительных точек запирания • Для ручек FAST и Cisa Prestige • Черное покрытие	2,580	1	1	07090	10	0	
	• Набор Glass для дополнительных точек запирания • Для устройств FAST и CISA PRESTIGE • Покрытие PVD на сатинированную нержавеющую сталь (отд. C2)	2,600	1	1	07090	10	0	C2

Типология	Описание	Кг.	Шт.	АРТИКУЛ Тип	Разм. Дверь	Отд.	Инд.зар-ки	Особ.Поз.
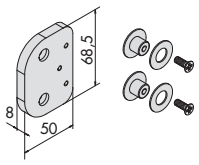	• Набор Glass для боковой ответной части • Для устройств Fast и Cisa Prestige • Черное покрытие	0,100	1	1 07091 01 0				
	• Набор Glass для дополнительных точек запирания • Для устройств Fast и Cisa Prestige • Покрытие PVD на сатинированную нержавеющую сталь (отд. C2)	0,100	1	1 07091 01 0 C2				
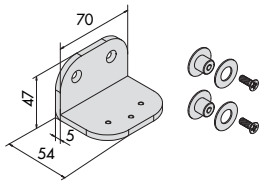	• Набор Glass для ответной части для верхней точки запирания, версия с защелкой • Для дополнительных точек запирания устройств Fast и Cisa Prestige • Черное покрытие	0,100	1	1 07091 02 0				
	• Набор Glass для ответной части для верхней точки запирания, версия с защелкой • Для дополнительных точек запирания устройств Fast и Cisa Prestige • Покрытие PVD на сатинированную нержавеющую сталь (отд. C2)	0,100	1	1 07091 02 0 C2				
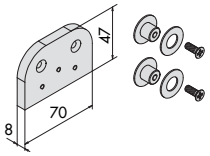	• Набор Glass для ответной части для верхней точки запирания, версия с ригелем • Для дополнительных точек запирания устройств Fast и Cisa Prestige • Черное покрытие	0,100	1	1 07091 03 0				

Типология	Описание	Для серий/артикула	Кг.	Шт.	АРТИКУЛ Тип Разм. Дверь Отд. Инд.зак-ки Особ.Поз.
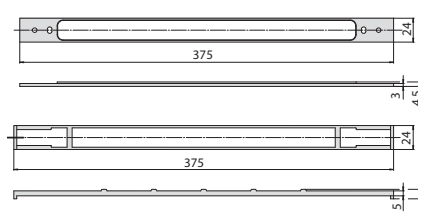	• Нейлоновая прокладка под лицевую планку	43295	0,020	12	1 06141 88 0
	• Прокладки для внешних ручек • Черный нейлон 1 шт. S = 1,2 мм. 1 шт. S = 3 мм. 1 шт. S = 4 мм.	1 07077 28 0, 1 07077 29 0	0,019	1	1 06141 97 0
	• Микровкключатель совместим с наружними ручками арт. 1.07077.38.0, 1.07077.40.0, 1.07077.48, 1.07077.39.0, 1.07077.46.0		0,020	1	1 06195 00 0
	• Микровкключатель совместим с ручками-штангами серии 59605, 59615 и врезной FAST PUSH		0,020	1	1 06195 01 0
	• Микровыключатель совместим с ручкой арт. 1.07077.49.00		0,020	1	1 06195 02 0
	• Микровкключатель совместим с ручкой-штангой "антипаника" FAST Touch врезной и накладной	59811	0,020	1	1 06195 05 0
	• Микровкключатель совместим с ручкой-штангой "антипаника" FAST Push накладной	59011	0,020	1	1 06195 06 0
	• Микровыключатель совместим с ручкой-штангой "антипаника" CISA PRESTIGE		0,036	1	1 06195 07 0
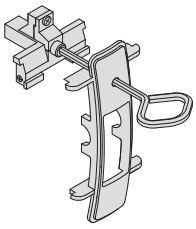	• Механизм фикцации защелки в открытом состоянии	59301, 59311, 59316, 59351, 59361, 59366	0,080	1	1 07065 52 0
	• Комплект катушек напряжение 12 В переменного тока	1 07083 15 0, 1 07083 25 0, 1 07083 65 0	0,047	1	1 07067 10 0
	• Комплект катушек напряжение 12 В переменного тока	1 07083 16 0, 1 07083 66 0	0,047	1	1 07067 11 0
	• Комплект катушек напряжение 24 В переменного тока	1 07083 17 0, 1 07083 67 0, 1 07083 77 0	0,047	1	1 07067 12 0

Типология	Описание	Для серий/артикула	Kg Кг.	Шт.	АРТИКУЛ Тип	Разм. Дверь	Отд.	Индекс-ии Особ/Поз.
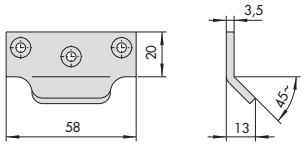	• Ответная часть для боковой и верхней точки запирания в комплекте с прокладками • Сталь с черным лакированным покрттием • Прокладки 2x1.5 мм.	59646	0,060	6	1 07072 11 0			
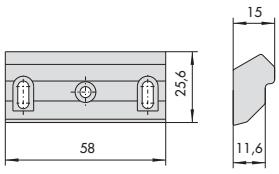	• Боковая ответная часть для металлических профилей • Металлический сплав с черным лаковым покрытием	07063, 59001, 59801	0,090	6	1 07072 14 0			
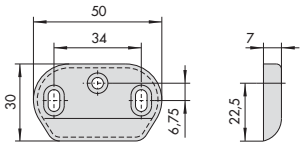	• Ответная часть для боковой и верхней точек запирания в комплекте с прокладками • Сталь с черным лаковым покрытием	1 07063 20 0, 1 07063 30 0, 1 07063 35 1, 1 07063 35 2, 1 07063 51 0, 1 07063 61 0, 1 07063 66 1, 1 07063 66 2, 59001, 59016, 59311, 59316, 59801, 59811	0,160	1	1 07072 20 0			
	• Ответная часть для верхней и боковой точек запирания с прокладками • Нержавеющая сталь • Для ручек-штанг отд. C2 и нержавеющая сталь	1 07063 20 0, 1 07063 30 0, 1 07063 35 1, 1 07063 35 2, 1 07063 51 0, 1 07063 61 0, 1 07063 66 1, 1 07063 66 2, 59001, 59016, 59311, 59316, 59801, 59811	0,080	1	1 07072 70 0			
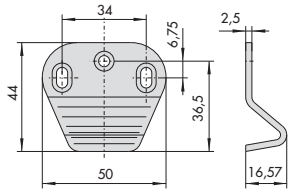	• Ответная часть для боковой и верхней точек запирания в комплекте с аксессуарами • Сталь с черным лаковым покрытием	1 07063 20 0, 1 07063 30 0, 1 07063 35 1, 1 07063 35 2, 1 07063 51 0, 1 07063 61 0, 1 07063 66 1, 1 07063 66 2, 59001, 59016, 59311, 59316, 59801, 59811	0,190	1	1 07072 21 0			
	• Угловая ответная часть для верхней и боковой точек запирания с прокладками • Нержавеющая сталь • Для ручек-штанг отд. C2 и нержавеющая сталь	1 07063 20 0, 1 07063 30 0, 1 07063 35 1, 1 07063 35 2, 1 07063 51 0, 1 07063 61 0, 1 07063 66 1, 1 07063 66 2, 59001, 59011, 59311, 59316, 59801, 59811	0,186	1	1 07072 71 0			

Типология	Описание	Для серий/артикула	Кг.	Шт.	АРТИКУЛ Тип	Разм. Дверь	Отд.	Индекс-ки Особ.Поз.
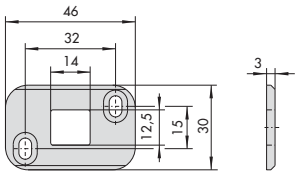	• Верхняя/нижняя ответная часть • Сталь с чернмм лаковмм покрттием	1 07063 40 0, 1 07063 71 0	0,080	1	1 07072 25 0			
	• Верхняя/нижняя ответные планки • Нержавеющая сталь • Для ручек отд. C2 и нержавеющей стали	1 07063 41 0, 1 07063 71 0	0,080	1	1 07072 75 0			
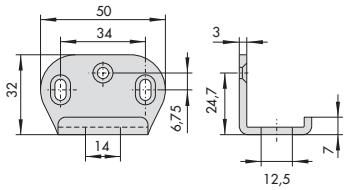	• Боковая ответная часть • Сталь с чернмм лаковмм покрттием	1 07063 40 0, 1 07063 71 0	0,080	1	1 07072 26 0			
	• Угловая накладка • Нержавеющая сталь • Для ручек отд. C2 и нержавеющей стали	1 07063 41 0, 1 07063 71 0	0,080	1	1 07072 76 0			
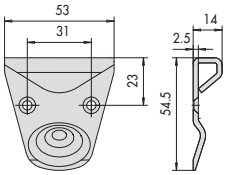	• Ответная часть для нижней точки запирания • Сталь с чернмм лаковмм покрттием	1 07063 30 0, 1 07063 61 0	0,080	1	1 07072 27 0			
	• Ответная часть для верхней боковой точки запирания с прокладками • Нержавеющая сталь • Для ручек-штанг отд. C2 и нержавеющая сталь	1 07063 31 0, 1 07063 61 0	0,080	1	1 07072 77 0			
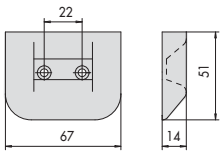	• Ответная часть для нижней точки запирания • Сталь с чернмм лаковмм покрттием	1 07063 30 0, 1 07063 61 0	0,126	1	1 07072 28 0			
	• Ответная часть для нижней точки запирания с прокладками • Нержавеющая сталь • Для ручек-штанг отд. C2 и нержавеющая сталь	1 07063 31 0, 1 07063 61 0	0,124	1	1 07072 78 0			
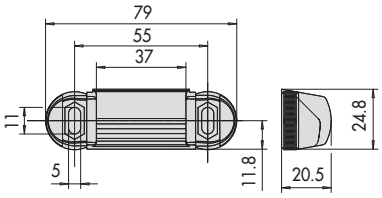 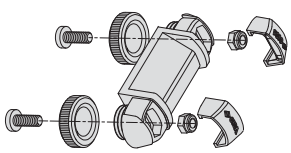	• Регулируемая ответная часть для АЛЮМИНИЕВЫХ ДВЕРЕЙ • Регулирование: • Коррекция компланарности от -8 мм. до +4 мм. • В комплекте: • Крепежнее винт • Отделка: • Стандартная - покрттие черного цвета • По заказу: покрттие БЕЛОГО цвета (отд. 45) покрттие СЕРОГО цвета (отд.97)		0,141	6	1 07072 31 0			

Типология	Описание	Для серий/артикула	Кг.	Шт.	АРТИКУЛ Тип	Разм.	Дверь	Отд.	Индекс-ии	Особ/Поз.
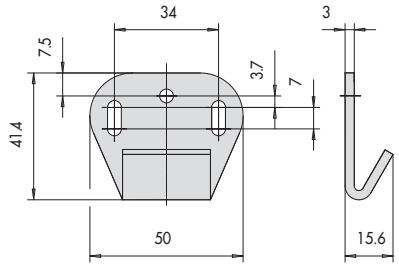	• Регулируемая ответная часть для ПРОМЫШЛЕННЫХ ВОРОТ • Регулирование: • Регулирование всетопроницаемости между створкой и рамой до 25 мм. • Коррекция компланарности от -4 мм. до + 7 мм. • В комплекте: • Крепежнее винт • Отделка: • Стандартная - покрттие черного цвета • По заказу: покрттие БЕЛОГО цвета (отд. 45) покрттие СЕРОГО цвета (отд.97)		0,080	6	1	07072	32	0		
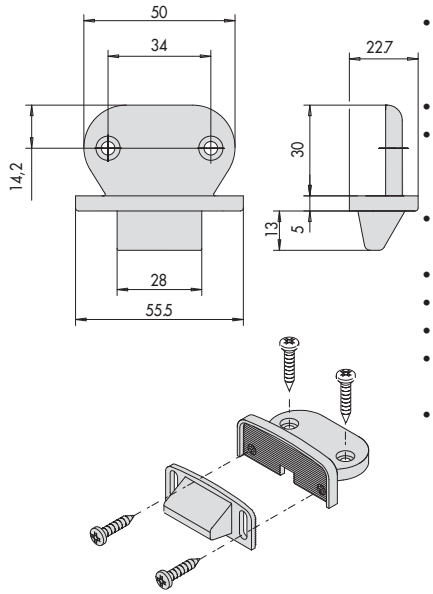	• Регулируемая ответная часть для ДЕРЕВЯННЫХ ДВЕРЕЙ ДВЕРЕЙ ИЗ ПВХ • Регулирование: • Возможность монтажа на всступ при помощи профилей, всступающих от 14 мм. до 24 мм. • Коррекция компланарности от -4 мм. до + 7 мм. • В комплекте: • Крепежнее винт • Отделка: • Стандартная - покрттие черного цвета • По заказу: покрттие БЕЛОГО цвета (отд. 45) покрттие СЕРОГО цвета (отд.97)		0,080	6	1	07072	33	0		
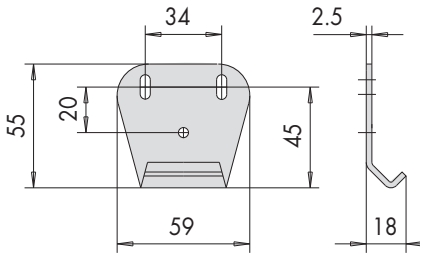	• Ответная часть для верхней и боковой точек запирания для профилей из ПВХ • Сталь с чернмм лакированнмм покрттием		0,080	1	1	07072	34	0		
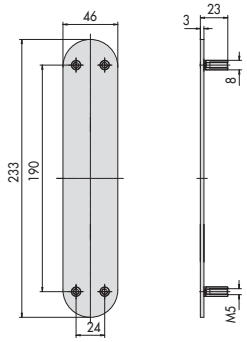	• Наружная планка • Сталь с чернмм лаковым покрытием	59301, 59311, 59316	0,200	1	1	07077	14	0		
	• Наружная пластина • Покрытие PVD на сатинираванную нержавеющую сталь	59351, 59361, 59366	0,200	1	1	07077	14	0	C2	

Типология	Описание	Для серий/артикула	Кг.	Шт.	АРТИКУЛ Тип	Разм. Дверь	Отд.	Инд.зак-ки	Особ.Поз.
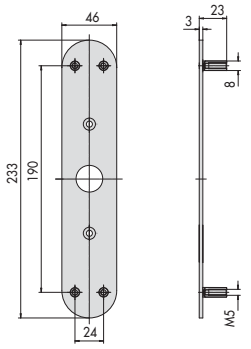	• Наружная планка • Сталь с черным лаковым покрытием	59301, 59311, 59316	0,200	1	1 07077 15 0				
	• Наружная пластина • Покрытие PVD на сатинированную нержавеющую сталь	59351, 59361, 59366	0,200	1	1 07077 15 0 C2				
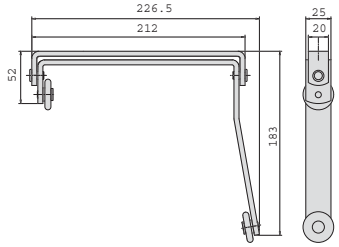	• Селектор закрывания для двухстворчатых распашных дверей, оборудованных доводчиком • Хромированная сталь • Маркировка CE, выданная ICIM в соответствии с директивой 89/106/CEE		0,808	1	1 07084 10 0				
	• Селектор закрывания для двухстворчатых распашных дверей, оборудованных доводчиком • Нержавеющая сталь • Маркировка CE, выданная ICIM в соответствии с директивой 89/106/CEE • Добровольная сертификация, выданная независимой организацией, согласно нормам UNI EN 1158		0,720	1	1 07084 20 0				
	• Селектор закрывания для двухстворчатых распашных дверей, оборудованных доводчиком • Хромированная сталь • Маркировка CE, выданная ICIM в соответствии с директивой 89/106/CEE		0,825	1	1 07084 11 0				
	• Селектор закрывания для двухстворчатых распашных дверей, оборудованных доводчиком • Нержавеющая сталь • Маркировка CE, выданная ICIM в соответствии с директивой 89/106/CEE • Добровольная сертификация, выданная независимой организацией, согласно нормам UNI EN 1158		0,702	1	1 07084 21 0				

Типология	Описание	Для серий/артикула	Kg Кг.	Шт.	АРТИКУЛ Тип	Разм.	Дверь	Отд.	Инд.хар-ки	Особ.Поз.
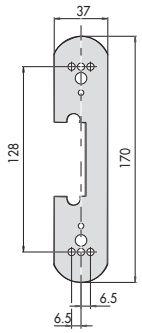	• Стыковочная прокладка 2 мм. • Черный нейлон	1 07083 15 0, 1 07083 16 0, 1 07083 17 0, 1 07083 65 0, 1 07083 66 0, 1 07083 67 0, 1 07083 76 0, 1 07083 77 0	0,020	1	1 07089	02	0			
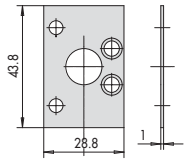	• Адаптер для наружного цилиндра с круглым корпусом • Для ручек CISA Prestige	59301, 59311, 59351, 59361	0,030	1	1 07165	21	0			
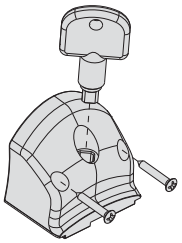	• Устройство удержания в открытом положении для ручек FAST Touch красный цвет (отд. 41) желтый цвет (отд. 42) зеленый цвет (отд. 43) серый цвет (отд. 97)	59801, 59811, 59816	0,054	1	1 07165	50	0			
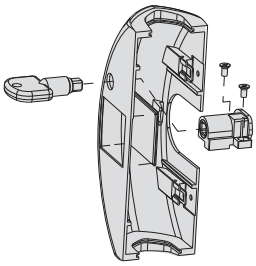	• Устройство удержания в открытом положении в комплекте с ручками FAST Push красный цвет (отд. 41) желтый цвет (отд. 42) зеленый цвет (отд. 43) серый цвет (отд. 97) • Отделка - сатинированная сталь	59001, 59011, 59016	0,178	1	1 07165	51	0			
	• Покрытие PVD на сатинираванную нержавеющую сталь (отд. C2)		0,178	1	1 07165	51	0	C2		

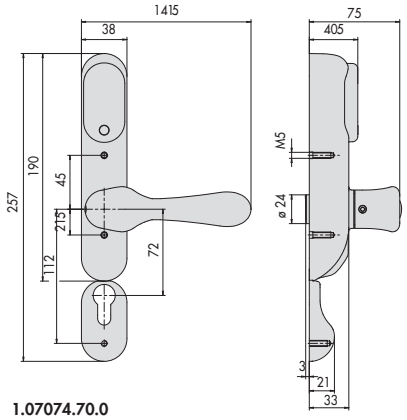

1.07074.70.0

1

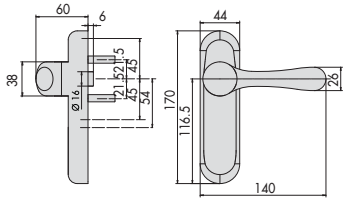

1.07077.47

4

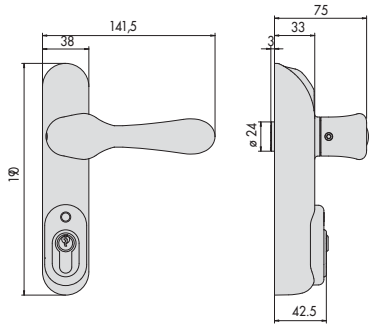

1.07074.80.0

2

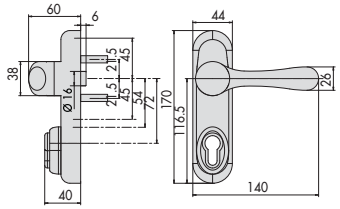

1.07077.48

5

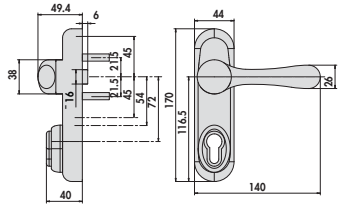

1.07077.46

3

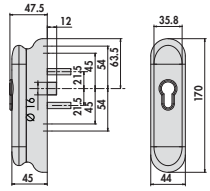

1.07077.49

6

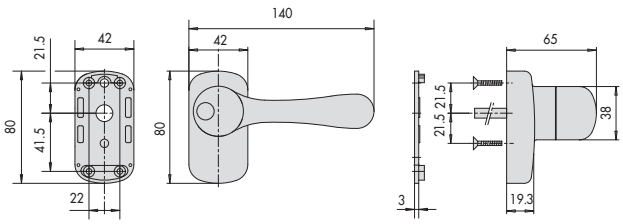

1.07078.28.0

7

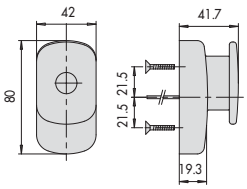

1.07078.29.0

8

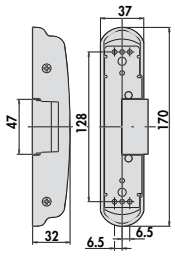

1.07083.15/16/17/25/35/36/65/66/67/76/77.0

9

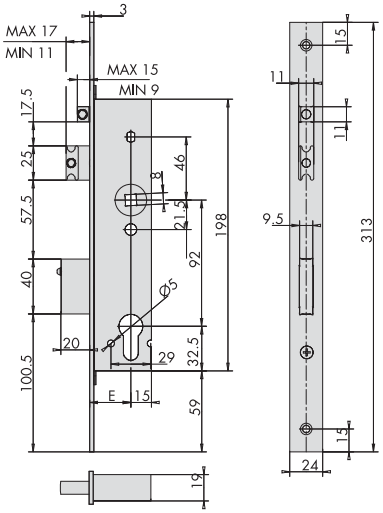

43225, 43235, 43236

E = 30-35-40-45

10

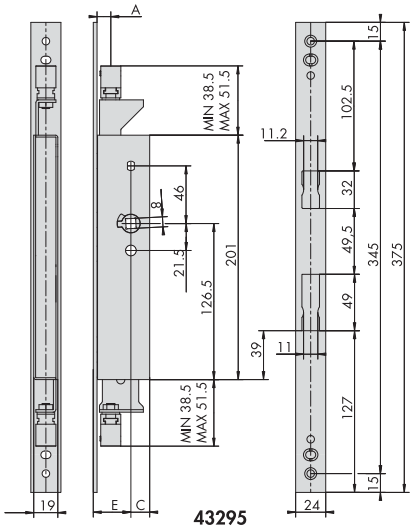

43295

E	A	C
30	11÷29	15
40	21÷39	10
60	41÷59	10
75	56÷74	10

11

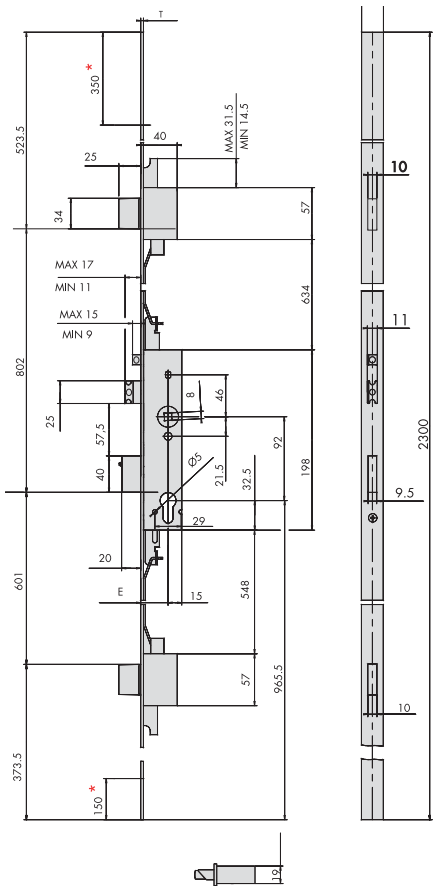

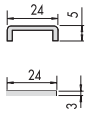

T	
43825	5
43835	5

T	
43725	3
43735	3

E = 30-35-40-

* Rasabilità

12

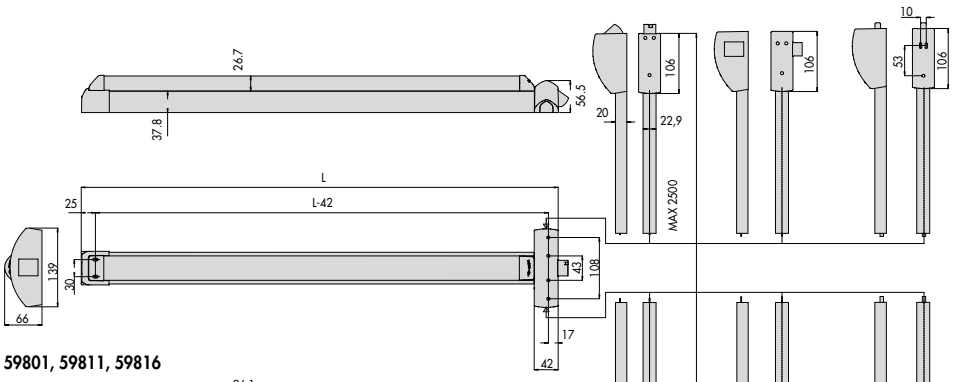

59801, 59811, 59816

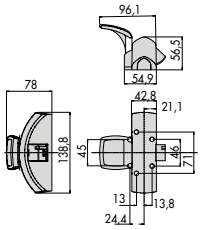

59051, 59091, 59066

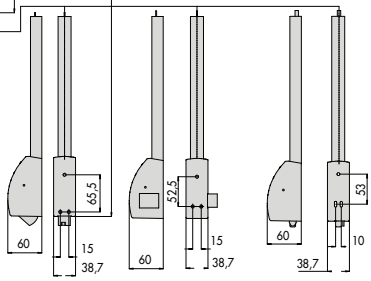

07063.26/35/36/37

13

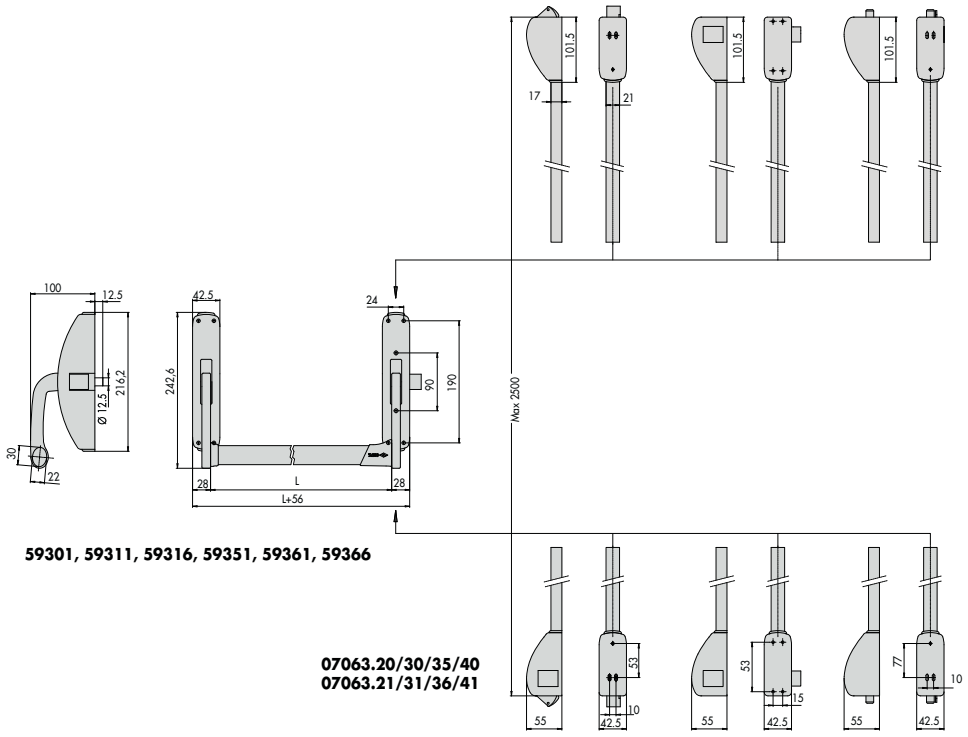

59301, 59311, 59316, 59351, 59361, 59366

07063.20/30/35/40
07063.21/31/36/41

14

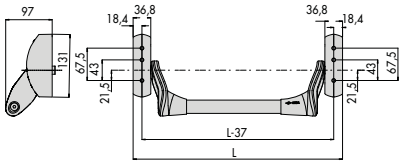

59607

15

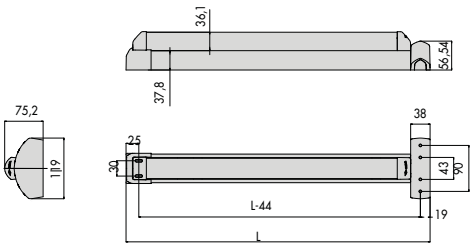

59711

16

Дверь 1

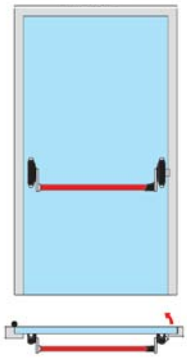

серий CISA PRESTIGE
59301
59351

серий FAST PUSH
59001
59011

серий FAST TOUCH
59801
59811

Дверь 1

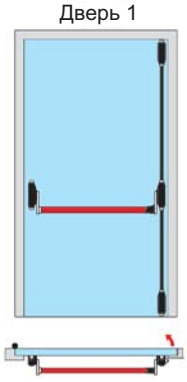

серий CISA PRESTIGE
59311+1-07063-30-0
59316+1-07063-30-0
59351+1-07063-31-0
59366+1-07063-31-0

серий FAST PUSH
59016+1-07063-61-0
59011+1-07063-61-0

серий FAST TOUCH
59816+1-**07063-61-0**
59811+1-**07063-61-0**

Дверь 1

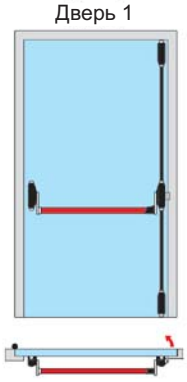

серий CISA PRESTIGE
59311+1-07063-30-0
59351+1-07063-31-0

серий FAST PUSH
59011+1-07063-61-0

серий FAST TOUCH
59816+1-**07063-61-0**

Дверь 1

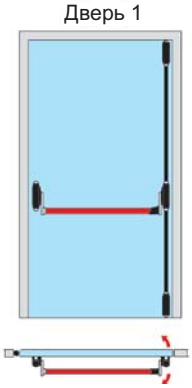

серий CISA PRESTIGE
59316+1-07063-40-0
59366+1-07063-41-0

серий FAST PUSH
59016+1-07063-71-0

серий FAST TOUCH
59816+1-**07063-71-0**

Дверь 1

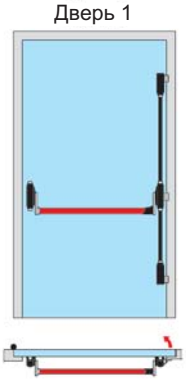

серий CISA PRESTIGE
59311+1-07063-20-0
59316+1-07063-20-0
59351+1-07063-21-0
59366+1-07063-21-0

серий FAST PUSH
59011+1-07063-51-0
59016+1-07063-51-0

серий FAST TOUCH
59811+1-**07063-51-0**
59816+1-**07063-51-0**

Дверь 1

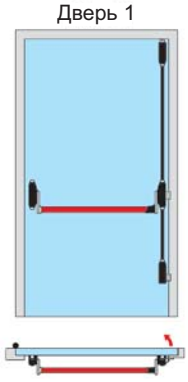

серий CISA PRESTIGE
59311+1-07063-35-1
59316+1-07063-35-1
59351+1-07063-36-1
59366+1-07063-36-1

серий FAST PUSH
59011+1-**07063-66-1**
59016+1-**07063-66-1**

серий FAST TOUCH
59811+1-**07063-66-1**
59816+1-**07063-66-1**

Дверь 2

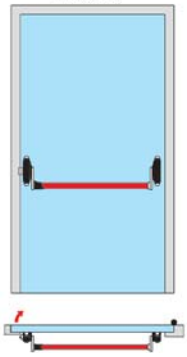

серий CISA PRESTIGE
59301
59351

серий FAST PUSH
59001
59011

серий FAST TOUCH
59801
59811

Дверь 2

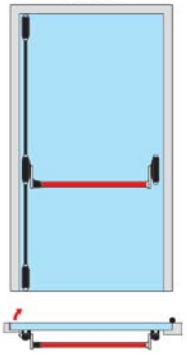

серий CISA PRESTIGE
59311+1-07063-30-0
59316+1-07063-30-0
59351+1-07063-31-0
59366+1-07063-31-0

серий FAST PUSH
59016+1-07063-61-0
59011+1-07063-61-0

серий FAST TOUCH
59816+1-**07063-61-0**
59811+1-**07063-61-0**

Дверь 2

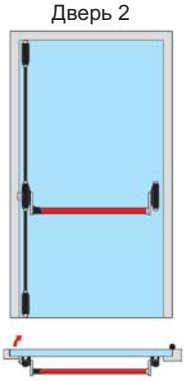

серий CISA PRESTIGE
59311+1-07063-30-0
59351+1-07063-31-0

серий FAST PUSH
59011+1-07063-61-0

серий FAST TOUCH
59816+1-**07063-61-0**

Дверь 2

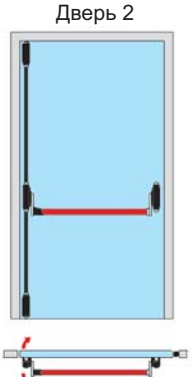

серий CISA PRESTIGE
59316+1-07063-40-0
59366+1-07063-41-0

серий FAST PUSH
59016+1-07063-71-0

серий FAST TOUCH
59816+1-**07063-71-0**

Дверь 2

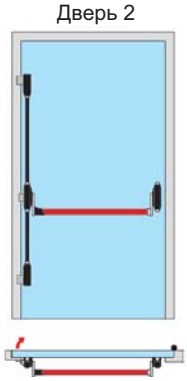

серий CISA PRESTIGE
59311+1-07063-20-0
59316+1-07063-20-0
59351+1-07063-21-0
59366+1-07063-21-0

серий FAST PUSH
59011+1-07063-51-0
59016+1-07063-51-0

серий FAST TOUCH
59811+1-**07063-51-0**
59816+1-**07063-51-0**

Дверь 2

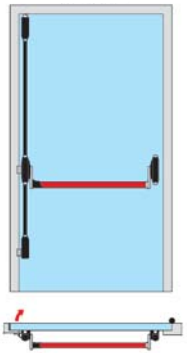

серий CISA PRESTIGE
59311+1-07063-35-2
59316+1-07063-35-2
59351+1-07063-36-2
59366+1-07063-36-2

серий FAST PUSH
59011+1-**07063-66-2**
59016+1-**07063-66-2**

серий FAST TOUCH
59811+1-**07063-66-2**
59816+1-**07063-66-2**

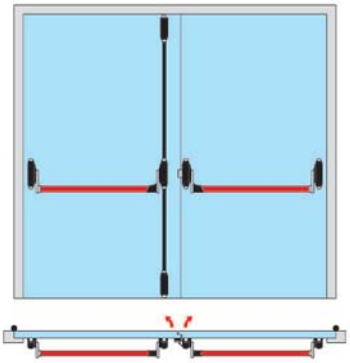

серий CISA PRESTIGE
59301 + 1-07063-30-0 + 59316
59311 + 1-07063-30-0 + 59311
59351 + 1-07063-31-0 + 59366
59361 + 1-07063-31-0 + 59361

серий FAST PUSH
59016 + 1-07063-61-0+ 59001
59011 + 1-07063-61-0 + 59011

серий FAST TOUCH
59816 + 1-07063-61-0 + 59801
59811 + 1-07063-61-0 + 59816

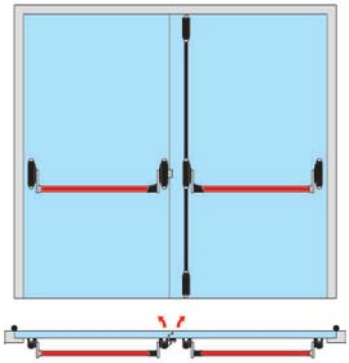

серий CISA PRESTIGE
59301 + 1-07063-30-0 + 59316
59311 + 1-07063-30-0 + 59311
59351 + 1-07063-31-0 + 59366
59361 + 1-07063-31-0 + 59361

серий FAST PUSH
59001 + 1-07063-61-0 + 59016
59011 + 1-07063-61-0 + 59011

серий FAST TOUCH
59801 + 1-07063-61-0 + 59816
59811 + 1-07063-60-0 + 59816

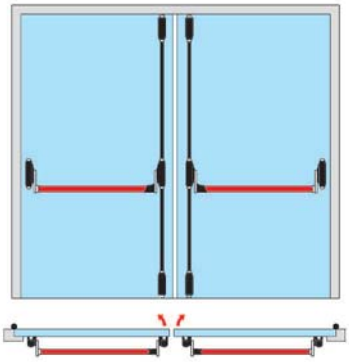

серий CISA PRESTIGE
59311+1-07063-30-0+59301+1-07063-30-0
59316+1-07063-30-0+59316+1-07063-30-0
59351+1-07063-31-0+59351+1-07063-31-0
59366+1-07063-31-0+59366+1-07063-31-0

серий FAST PUSH
59011+1-07063-61-0+59001+1-07063-61-0
59016+1-07063-61-0+59016+1-07063-61-0

серий FAST TOUCH
59811+1-07063-61-0+59811+1-07063-61-0
59816+1-07063-61-0+59816+1-07063-61-0

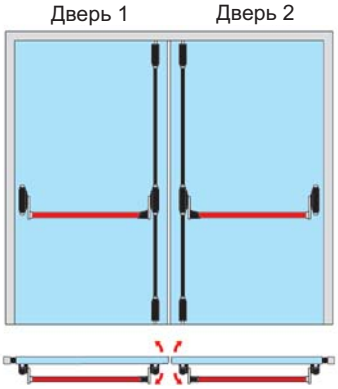

серий CISA PRESTIGE
59311+1-07063-40-0+59301+1-07063-40-0
59316+1-07063-41-0+59366+1-07063-41-0

серий FAST PUSH
59011+1-07063-71-0+59001+1-07063-71-0
59016+1-07063-71-0+59016+1-07063-71-0

серий FAST TOUCH
59811+1-07063-61-0+59811+1-07063-61-0
59816+1-07063-61-0+59816+1-07063-6010

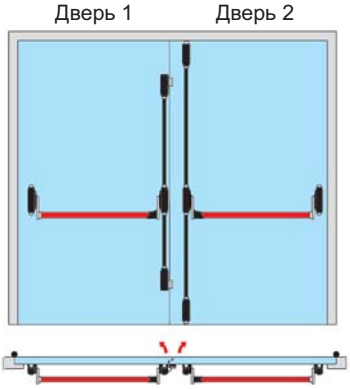

серий CISA PRESTIGE
59311+1-07063-20-0+59316+1-07063-20-0
59351+1-07063-21-0+59366+1-07063-21-0

серий FAST PUSH
59011+1-07063-51-0+59015+1-07063-61-0

серий FAST TOUCH
59811+1-07063-51-0+59816+1-07063-61-0

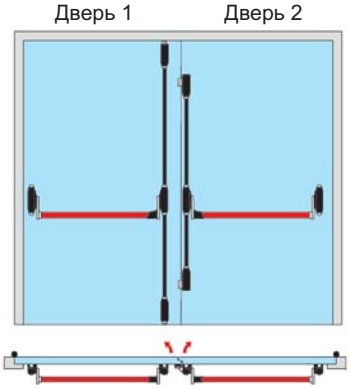

серий CISA PRESTIGE
59316+1-07063-20-0+59316+1-07063-20-0
59366+1-07063-21-0+59366+1-07063-21-0

серий FAST PUSH
59016+1-07063-51-0+59011+1-07063-61-0

серий FAST TOUCH
59816+1-07063-51-0+59811+1-07063-61-0

Стандартные версии противопанических ручек CISA могут применяться на дверях толщиной макс.70 мм., высотоймакс. 2500 мм, шириноймакс. 1300 мм.
На заказ возможно изготовление ручек для дверей больших размеров.

ДВЕРНЫЕ ДОВОДЧИКИ



Дверной доводчик серия 601/t 501
Дверной доводчик серия «Smart plus» 502
Дверной доводчик серия «Professional plus» 503
дверной доводчик серия «D7200» 505
Дверной доводчик серия “602” 506
Аксессуары для дверного доводчика серия 601... 508
Аксессуары для дверного доводчика серии «Smart plus» и «Professional Plus» 509
Аксессуары для дверного доводчика серии «602» 512
Габаритные чертежи 513

ДВЕРНОЙ ДОВОДЧИК СЕРИЯ 601/T



Технические характеристики:
- Монолитный блок из чугуна
- Стальной рычаг с механизмом блокировки двери в открытом состоянии или без него
- РЕГУЛИРОВКИ:
  Скорость закрывания регулируется перепускным клапаном

Комплектация:
- Крепежные винты
- Установочный шаблон

Отделка:
- Требуемая отделка должна быть указана в заказе
- Отделка производится без дополнительной оплаты:
  Цвет «алюминий» (отд. 97)
  Цвет мзолотоо (отд. 98)

Типология	Описание	Сила прихлопа	Макс.длинадвери	Макс.весдвери	Kg Кг.	Шт.	АРТИКУЛ Тип	Разм. Дверь	Отд.	Индекс	ОсобПод.
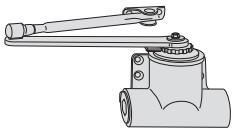	• Без механизма блокировки двери в открытом состоянии	1	750	30	2,392	2	1 60130 01 0 98				
		2	830	45	3,167	2	1 60140 02 0 98				
		3	930	60	3,717	2	1 60150 03 0 98				
		4	1030	80	4,900	2	1 60160 04 0 98				
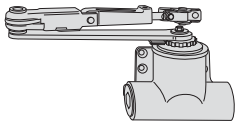	• С механизмом блокировки двери в открытом состоянии	1	750	30	2,480	2	1 60131 01 0 98				
		2	830	45	3,205	2	1 60141 02 0 98				
		3	930	60	3,705	2	1 60151 03 0 98				
		4	1030	80	5,025	2	1 60161 04 0 98				



Smart Plus

Технические характеристики:
- Монолитный блок из алюминиевого сплава.
- Пластиковый противоударный кожух.
- Стальной рычаг с механизмом блокировки двери в открытом состоянии или без него.
- Стальная пружина перепускного клапана в ёмкости с маслом.
- Регулирующие клапаны с независимыми термостатическими устройствами.
- Клапан перегрузки.

Регулировки:
- Усилие закрывания: 2-3-4 (Разм. 03) или 4-5-6 (Разм. 05) при изменении положения «стопы» рычага.
- Скорость закрывания от 180° до 15° при воздействии на специальный клапан.
- Регулировка «прихлопа» от 15° до 0° при воздействии на специальный клапан.
- Регулируется механизм блокировки двери в открытом состоянии от 180° до 15° (СЕРИЯ D1416)

Комплектация:
- Крепежные винты
- Установочный шаблон и инструкция по монтажу

Отделка:
- Стандартная
  - Алюминиевая (отд. 97)
- Варианты отделки
  - Цвет шампанского (отд. 87)
  - Темно -коричневый цвет (отд. 88)
  - Цвет “темная бронза” (отд. 99)
  - Черный цвет (отд. 44)
  - Черный матовый цвет (отд. 90)
  - Белый цвет (отд. 45)

Типология	Описание	Сила прихлопа	Макс.длинадвери	Макс. весдвери	Kg Кг.	Шт.	АРТИКУЛ Тип	Разм.	Дверь	Отд.	Индекси	ОсобПоз.
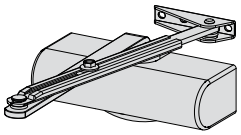	• РЕГУЛИРОВКА УСИЛИЯ ЗАКРЫВАНИЯ ДВЕРИ • Без механизма блокировки двери в открытом состоянии • Маркировка CE в соответствии с директивой 89/106/CEE • Добровольная сертификация (ICIM), предусмотренная европейским стандартом UNI EN 1154	2÷4	850	120	1,900	1	1	D1415	03	0	97	
		3÷5	850	120	2,086	1	1	D1415	05	0	97	
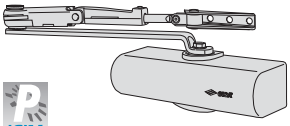	• РЕГУЛИРОВКА УСИЛИЯ ЗАКРЫВАНИЯ ДВЕРИ • Блокировка рычага в открытом состоянии • Добровольная сертификация (ICIM), предусмотренная европейским стандартом UNI EN 1154	2÷4	850	120	2,100	1	1	D1416	03	0	97	
		3÷5	850	120	2,420	1	1	D1416	05	0	97	



Professional Plus

Технические характеристики:
- Монолитный блок из алюминиевого сплава
- Стальной рычаг с механизмом блокировки двери в открытом состоянии или без него
- Стальная пружина перепускного клапана в ёмкости с маслом
- Регулирующие клапаны с независимым термостатическим устройством
- Ограничитель открывания

Регулировки:
- Усилие закрывания
- Скорость закрывания от 180° до 15°
- Резкость дохлопа от 15° до 0°
- Регулируется механизм блокировки двери в открытом состоянии от 180° до 15° (СЕРИЯ D1511)

Комплектация:
- Крепежные винты
- Установочный шаблон и инструкция по монтажу

Отделка:
- тандартная:
  - Серый цвет (отд. 97)
- ВАРИАНТЫ ОТДЕЛКИ:
  - Черный цвет (отд. 44)
  - Белый цвет (отд. 45)
  - Цвет шампанского (отд. 87)
  - Темно-коричневый цвет (отд. 88)
  - Черный матовый цвет (отд. 90)
  - Цвет “темная бронза” (отд. 99)

Соответствие стандартам:
- Добровольная сертификация, предусмотренная нормами UNI EN 1154, в независимой организации

Типология	Описание	Сила прихлопа	Макс.длинадвери	Макс.весдвери	Кг.	Шт.	АРТИКУЛ Тип	Разм.	Дверь	Отд.	Индекс	ОсобПоз.
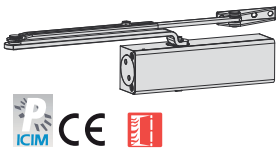	• РЕГУЛИРОВКА УСИЛИЯ ЗАКРЫВАНИЯ ДВЕРИ • Без механизма блокировки двери в открытом состоянии • Маркировка CE, выданная ICIM в соответствии с директивой 89/106/CEE	2÷4	1100	80	2,062	1	1 D1510 03 0 97					
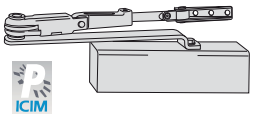	• РЕГУЛИРОВКА УСИЛИЯ ЗАКРЫВАНИЯ ДВЕРИ • устройство блокировки двери в открытом состоянии	2÷4	1100	80	2,304	1	1 D1511 03 0 97					
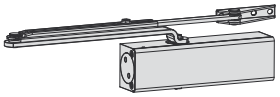	• РЕГУЛИРУЕМОЕ УСИЛИЕ ЗАКРЫВАНИЯ ДВЕРИ • Без механизма блокировки двери в открытом состоянии • Регулировка задержки закрывания двери • Маркировка CE, выданная ICIM в соответствии с директивой 89/106/CEE	2÷4	1100	80	2,208	1	1 D1610 03 0 97					
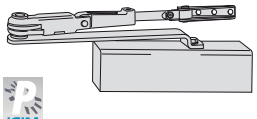	• РЕГУЛИРУЕМОЕ УСИЛИЕ ЗАКРЫВАНИЯ ДВЕРИ • Устройство блокировки двери в открытом состоянии • Регулировка задержки закрывания двери • Маркировка CE, выданная ICIM в соответствии с директивой 89/106/CEE	2÷4	1100	80	2,476	1	1 D1611 03 0 97					

Типология	Описание	Сила прихлопа	Макс.длинадвери	Макс.весдвери	Кг.	Шт.	АРТИКУЛ Тип	Разм.	Дверь	Отд.	Инд.зер-ки	Особ.Поз.
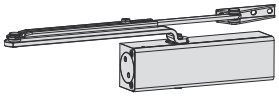	• РЕГУЛИРУЕМОЕ УСИЛИЕ ЗАКРЫВАНИЯ ДВЕРИ • Без механизма блокировки двери в открытом состоянии • Регулировка задержки закрывания двери • Маркировка CE, выданная ICIM в соответствии с директивой 89/106/CEE	2÷4	1400	120	2,500	1	1 D1610 05 0 97					
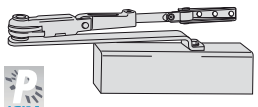	• РЕГУЛИРУЕМОЕ УСИЛИЕ ЗАКРЫВАНИЯ ДВЕРИ • Устройство блокировки двери в открытом состоянии • Регулировка задержки закрывания двери	2÷4	1400	120	2,476	1	1 D1611 05 0 97					
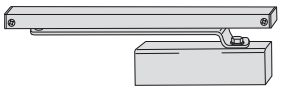	• ФИКСИРОВАННОЕ УСИЛИЕЗАКРЫВАНИЕ ДВЕРИ • Скользящий рычаг • Без механизма блокировки закрывания двери • Маркировка CE, выданная ICIM в соответствии с директивой 89/106/CEE	3	950	60	2,594	1	1 D2010 03 0 97					
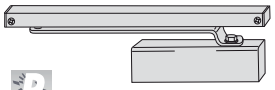	• ФИКСИРОВАННОЕ УСИЛИЕ ЗАКРЫВАНИЯ ДВЕРИ • Скользящий рычаг • Устройство блокировки двери в открытом состоянии	3	950	60	2,636	1	1 D2011 03 0 97					
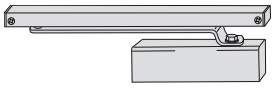	• ВЕРСИЯ С РЕГУЛИРОВКОЙ УСИЛИЯ ЗАКРЫВАНИЯ ДВЕРИ • Скользящий рычаг • Без механизма блокировки двери в открытом состоянии • Регулировка задержки закрывания двери	1÷3	950	60	2,532	1	1 D2110 03 0 97					
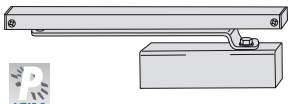	• ВЕРСИЯ С РЕГУЛИРОВКОЙ УСИЛИЯ ЗАКРЫВАНИЯ ДВЕРИ4 • Скользящий рычаг • Регулировка задержки закрывания двери	1÷3	950	80	2,586	1	1 D2111 03 0 97					



D7200

Технические характеристики:
- Чугунный корпус
- Скользящий стальной рычаг с механизмом блокировки двери в открытом состоянии или без него
- Регулировка задержки закрывания двери.
- Регулирующие клапаны с независимыми термостатическим устройством.

Регулировки:
- Скорость закрывания
- Прихлоп
- Задержка закрывания
- Ограничитель открывания
- Сила закрывания
- Положение блокирования двери

Комплектация:
- Монтажная пластина
- Винты
- Самоклеящиеся шаблоны

Отделка:
- Стандартная:
  - Алюминиевая (отд. 97)
- ВАРИАНТЫ ОТДЕЛКИ:
  - Черный цвет (отд. 44)
  - Белый цвет (отд. 45)
  - Цвет шампанского (отд. 87)
  - Темно-коричневый цвет (отд. 88)
  - Цвет “темная бронза” (отд. 99)
  - Сатинированная нержавеющая сталь (отд. C2)

Соответствие стандартам:
- Маркировка CE в соответствии со стандартом EN 1154

Типология	Описание	Сила прихлопа	Макс.длинадвери	Макс.весдвери	Kg Кг.	Шт.	АРТИКУЛ Тип	Разм.	Дверь	Отд.	Индекс	ОсобПоз.
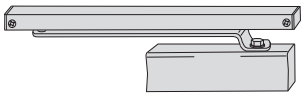	• Для дверей, открывающихся внутрь (корпус доводчика крепится к коробу, а рычаг на дверь) • Без механизма блокировки двери в открытом состоянии	2÷5	1250	100	6,000	1	1 D7200	04	0	97		
	• Для дверей, открывающихся наружу (корпус доводчика крепится к коробу, а рычаг на дверь) • Без механизма блокировки двери в открытом состоянии	2÷5	1250	100	6,000	1	1 D7210	04	0	97		
	• Для дверей, открывающихся внутрь (корпус доводчика крепится к коробу, а рычаг на дверь) • Механизм ручной блокировки двери в открытом состоянии	2÷5	1250	100	6,000	1	1 D7201	04	0	97		
	• Для дверей, открывающихся наружу (корпус доводчика крепится к коробу, а рычаг на дверь) • Механизм ручной блокировки двери в открытом состоянии	2÷5	1250	100	6,000	1	1 D7211	04	0	97		



Технические характеристики:
- Чугунный корпус
- Ось из закаленной стали
- Клапан перегрузки
- РЕГУЛИРОВКИ:
- Скорость закрывания регулируется перепускным клапаном
- Клапан регулировки прихлопа

Комплектация:
- Встраиваемый стальной ящик
- Инструкция по монтажу

По заказу:
- Верхняя крышка арт. 1.07123.00.0
- Верхняя крышка с индивидуальной маркировкой (см. Опции)
- Распределительная ось со специальным стержнем (см. Опции)
- ДВЕРНОЙ ДОВОДЧИК без встраиваемого ящика (см. Опции)

Типология	Описание	Блокировка:	Макс. вес двери	Макс. длина двери	Кг.	Шт.	АРТИКУЛ Тип	Разм.	Дверь	Отд.	Индекс-ни	ОсобПоз.
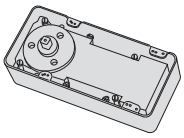	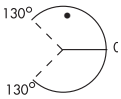		100	900	5,950	1	1	60220	60	0		
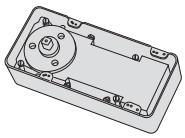	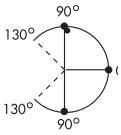	90	100	900	5,950	1	1	60221	60	0		
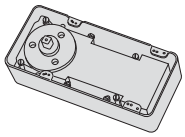	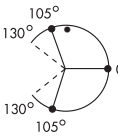	105	100	900	5,950	1	1	60222	60	0		
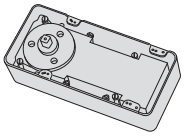	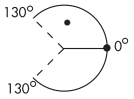		100	1100	5,950	1	1	60230	60	0		
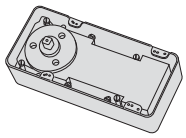	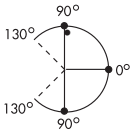	90	100	1100	5,950	1	1	60231	60	0		
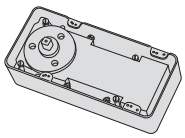	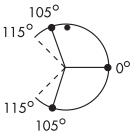	105	100	1100	5,950	1	1	60232	60	0		

Типология	Описание		Блокировка:	Макс.вес двери	Макс.длина двери	Кг.	Шт.	АРТИКУЛ Тип	Разм.	Дверь	Отд.	Инд.верси	ОсобПоз.
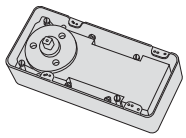	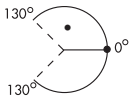			200	1300	5,950	1	1	60240	60	0		
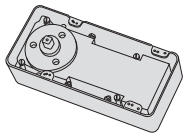	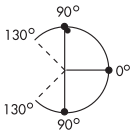		90	200	1300	5,950	1	1	60241	60	0		
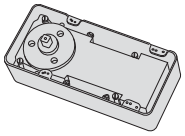	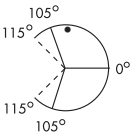		105	200	1300	5,950	1	1	60242	60	0		

Отделка:
- Требуемая отделка должна быть указана в заказе (там, где это предусмотрено)
- Отделка производится без увеличения стоимости:
  Цвет под алюминий (отд. 97)
  Цвет под мзолотоо (отд. 98)
  Цвет мтемная бронзао (отд. 99)

Типология	Описание	Для серий/артикула	L	Kg Кг.	Шт.	АРТИКУЛ Тип	Разм. Дверь	Отд.	Индекс-ни	Особ.Поз.
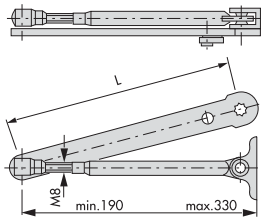	• Стальной ручаг без механизма блокировки двери в откртом состоянии	60130, 60170	200,0	0,420	1	1	07132	00	0	97
		60140, 60150, 60160, 60180, 60190	240,0	0,475	1	1	07134	00	0	97
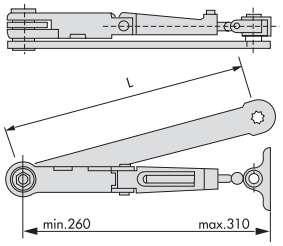	• Стальной ручаг с механизмом блокировки двери в откртом состоянии	60131, 60171	200,0	0,515	1	1	07133	00	0	97
		60141, 60151, 60161, 60181, 60191	240,0	0,595	1	1	07135	00	0	97

Отделка:
- Требуемая отделка должна быть указана в заказе (там, где это предусмотрено)
- Отделка производится без увеличения стоимости:
  Цвет шампанского (отд. 87)
  Темно-коричневый цвет (отд.88)
  Цвет «алюминий» (отд. 97)
  Черный цвет (отд. 44)
  Черный матовый цвет (отд. 90)
  Цвет “темная бронза” (отд. 99)
- Отделка, производимая за дополнительную оплату:
  Красный цвет (отд. 41)
  Желтый цвет (отд. 42)
  Зеленый цвет (отд. 43)
  Белый цвет (отд. 45)

Типология	Описание	Kg Кг.	Шт.	АРТИКУЛ Тип	Разм.	Дверь	Отд.	Индхарчи	ОсобПоз.
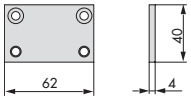	• Стальная планка для монтажа рычага • Для доводчиков Smart Plus серии D14 и Professional Plus серии D15, D16	0,080	1	1 07140	00	0	97		
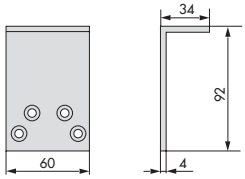	• Стальная угловая планка для крепления рычага доводчика • Для доводчиков Smart Plus серии D14 и Professional Plus серии D15, D16	0,230	1	1 07141	00	0	97		
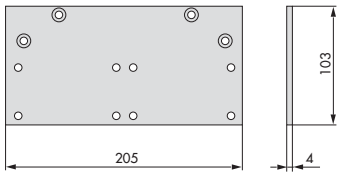	• Стальная планка для крепления доводчика • Для доводчиков Professional Plus серии D15, D16, D20, D21	0,600	1	1 07142	00	0	97		
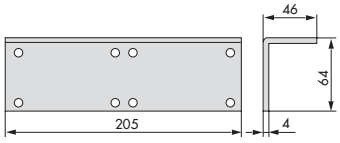	• Стальная угловая планка для крепления доводчика • Для доводчиков Professional Plus серии D15, D16, D20, D21	0,600	1	1 07143	00	0	97		
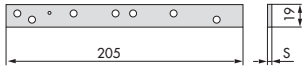	• комплект нейлоновых прокладок: 1 шт. 3 мм 2 шт. 1 мм • Для доводчиков Professional Plus серии D15, D16, D20, D21	0,030	1	1 07144	00	0	97		
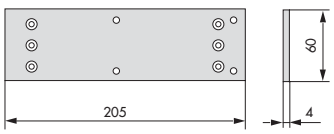	• Стальная планка для крепления корпуса доводчика • Для доводчиков Professional Plus серии D15, D16, D20, D21	0,400	1	1 07145	00	0	97		

Типология	Описание	Кг.	Шт.	АРТИКУЛ Тип	Разм.	Дверь	Отд.	Инд.зер-ки	Особ/Поз.
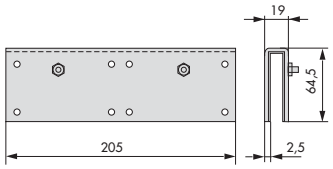	• Стальная планка для крепления доводчика на стеклянных дверях • Для доводчиков Professional Plus серии D15, D16, D20, D21	0,600	1	1 07146 00 0 97					
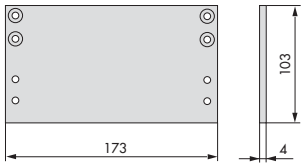	• Стальная планка для крепления доводчиков • Для доводчиков серии Smart Plus серии D14 с усилием закрывания 2, 3, 4.	0,500	1	1 07148 00 0 97					
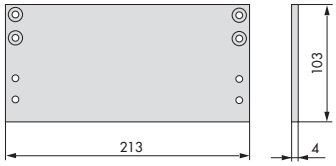	• Стальная планка для крепления доводчиков • Для доводчиков серии Smart Plus серии D14 с усилием закрывания 4, 5, 6.	0,600	1	1 07148 01 0 97					
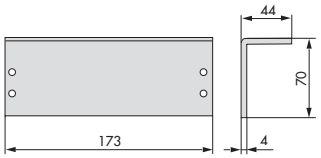	• Стальная угловая планка для крепления доводчиков • Для доводчиков серии Smart Plus серии D14 с усилием закрывания 2, 3, 4.	0,500	1	1 07149 00 0 97					
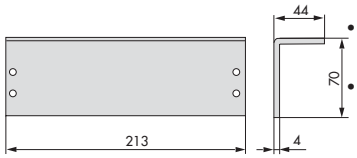	• Стальная угловая планка для крепления доводчиков • Для доводчиков серии Smart Plus серии D14 с усилием закрывания 4, 5, 6.	0,600	1	1 07149 01 0 97					
	• Комплект прокладок из нейлона: 1 шт. 3 мм. 2 шт. 1 мм. • Для дверных доводчиков серии Smart Plus серии D14 с усилием закрывания 2, 3, 4.	0,030	1	1 07150 00 0					
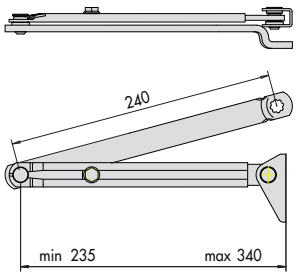	• Стальной рычаг без механизма блокировки двери в открытом состоянии • Для доводчиков серии Professional Plus с усилием закрывания 2, 3, 4.	0,460	1	1 07151 12 0 97					
	• Стальной рычаг без механизма блокировки двери в открытом состоянии • Для доводчиков серии Smart Plus с усилием закрывания 5	0,460	1	1 07151 13 0 97					

Типология	Описание	Кг.	Шт.	АРТИКУЛ Тип	Разм.	Дверь	Отд.	Инд.верси	ОсобПоз.
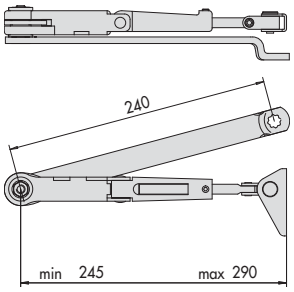	• Стальной рычаг с механизмом блокировки двери в открытом состоянии • Для доводчиков серии Professional Plus с усилием закрывания 2, 3, 4	0,460	1	1	07152	12	0	97	
	• Стальной рычаг s механизмом блокировки двери в открытом состоянии • Для доводчиков серии Smart Plus с усилием закрывания 5	0,460	1	1	07152	13	0	97	
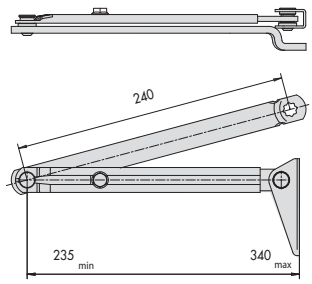	• Стальной рычаг без механизма блокировки двери в открытом состоянии • Для доводчиков серии Smart Plus с усилием закрывания 2,3,4	0,460	1	1	07151	14	0	97	
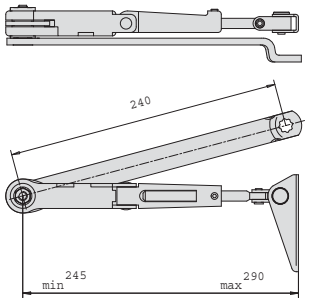	• Стальной рычаг s механизмом блокировки двери в открытом состоянии • Для доводчиков серии Smart Plus с усилием закрввания 2, 3, 4	0,900	1	1	07152	14	0	97	
	• Стальная планка для крепления доводчиков • Для доводчиков серии Professional Plus серии D15 с усилием закрввания 2, 3, 4 и D16 с любым усилием закрывания	0,491	1	1	07153	00	0	97	
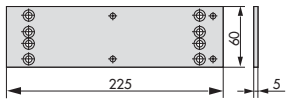	• Стальная планка для крепления доводчиков • Для доводчиков серии Professional Plus серии D15 с усилием закрывания 4, 5, 6 и D16, D20, D21 с любым усилием закрывания	0,400	1	1	07153	01	0	97	
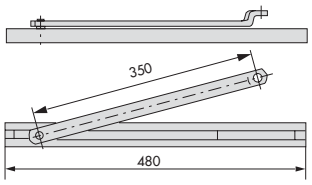	• Стальной рычаг, скользящий по полозу из аллюминия • Для доводчиков Smart Plus серии D14 и Professional Plus серии D20, D21	0,700	1	1	07154	00	0	97	
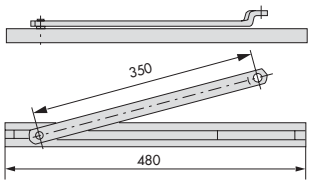	• Стальной рычаг, скользящий по полозу из аллюминия, без удержания двери в открытом состоянии • Для доводчиков Smart Plus серии D14 и Professional Plus серии D20, D21	0,800	1	1	07154	10	0	97	

Типология	Описание	Для серий/артикула	Кг.	Шт.	АРТИКУЛ Тип	Разм. Дверь	Отд.	Инд.зарез.	Особ.Поз.
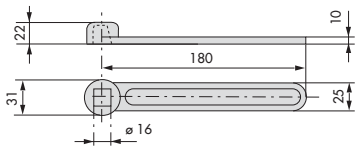	• Нижний рычаг доводчика для вращающихся дверей, из латуни • ВАРИАНТЫ ОТДЕЛКИ: Хромирование (отд. 18)		0,310	1	1 07110 00 0				
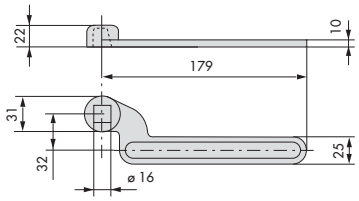	• Нижний рычаг доводчика для распашных левых дверей, из латуни • ВАРИАНТЫ ОТДЕЛКИ: Хромирование (отд. 18)		0,370	1	1 07111 00 2				
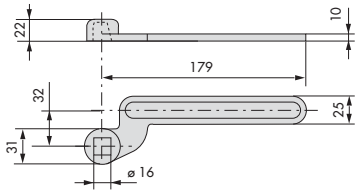	• Нижний рычаг доводчика для распашныхправых дверей, из латуни • ВАРИАНТЫ ОТДЕЛКИ: Хромирование (отд. 18)		0,360	1	1 07112 00 1				
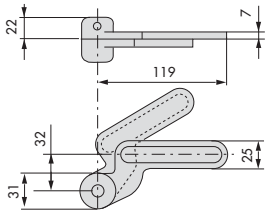	• Верхний латунный шарнир для распашных дверей • ВАРИАНТЫ ОТДЕЛКИ: Хромирование (отд. 18)		0,580	1	1 07113 00 0				
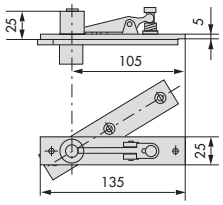	• Верхний алюминиевый шарнир для вращающихся дверей		0,190	1	1 07115 00 0				
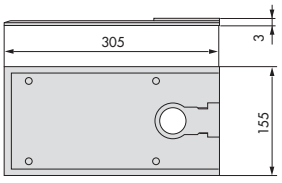	• Защитная накладка из сатинированной латуни • ПО ЗАКАЗУ: Персонализированный логотип		0,380	1	1 07123 00 0				
	• Верхняя крышка из нержавеющей стали • ПО ЗАКАЗУ: Персонализированный логотип		0,395	1	1 07124 00 0				
	• Ящик встраиваимго сейфа из лакированной стали		1,050	1	1 07124 50 0				
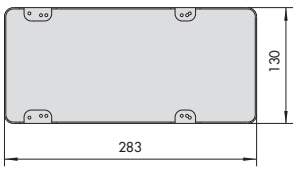									

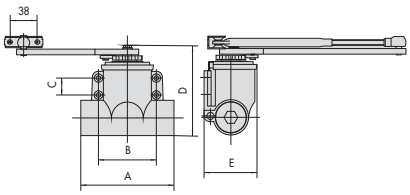

	A	B	C	D	E
1.60130.01	132	75,5	19	144	68
1.60131.01	132	75,5	19	144	68
1.60140.02	137	82	24	124	73
1.60141.02	137	82	24	124	73
1.60150.03	147	92	29	140	81
1.60151.03	147	92	29	140	81
1.60160.04	150	105	31	156	96
1.60161.04	150	105	31	156	96

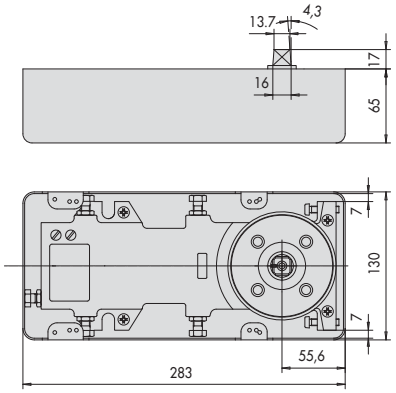

1.60220.60.0, 1.60221.60.0, 1.60222.60.0,
1.60230.60.0, 1.60231.60.0, 1.60232.60.0,
1.60240.60.0, 1.60241.60.0, 1.60242.60.0,

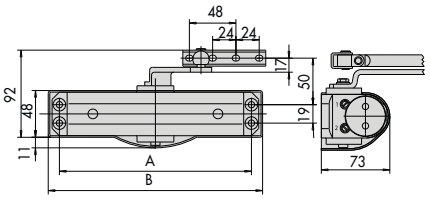

	A	B
1.D0415.03	165	181
1.D0416.03	165	181
1.D1415.03	165	181
1.D1416.03	165	181
1.D1415.05	198	221
1.D1416.05	198	221

1 **2** **3**

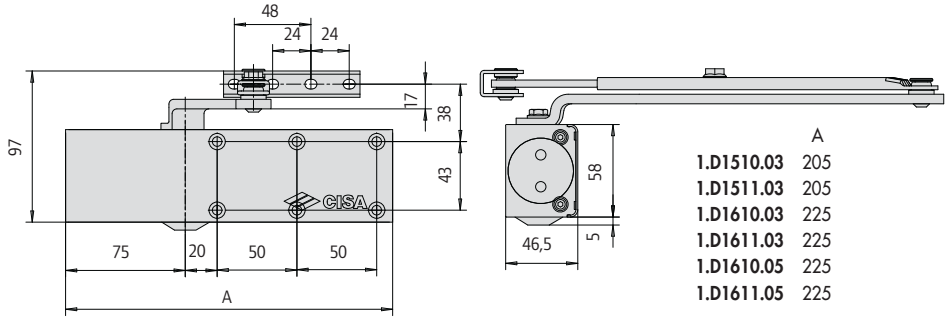

	A
1.D1510.03	205
1.D1511.03	205
1.D1610.03	225
1.D1611.03	225
1.D1610.05	225
1.D1611.05	225

4

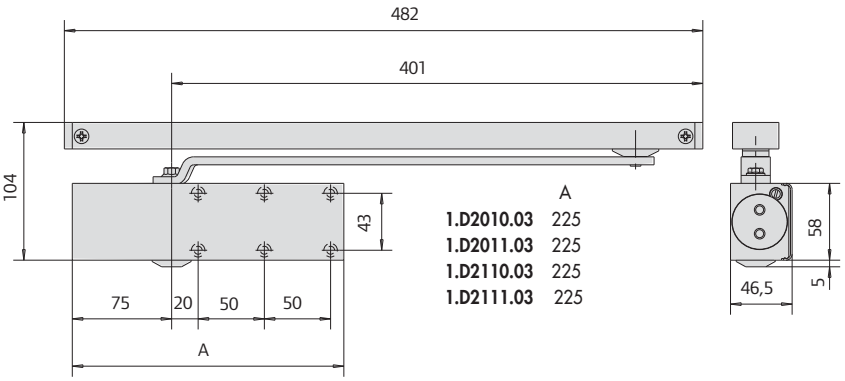

	A
1.D2010.03	225
1.D2011.03	225
1.D2110.03	225
1.D2111.03	225

5

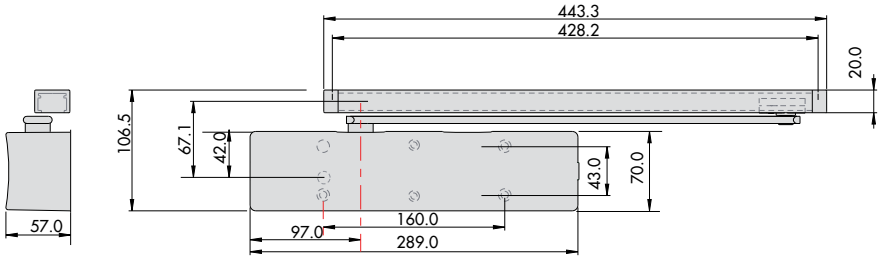

D7200

6

СЕЙФЫ



Встроенные сейфы с электронным кодовым замком «DGT VISION» 517
Встроенные сейфы с механическим ключом 518
Встроенные сейфы с механическим кодовым замком 519
Встроенные сборные сейфы серии «Darwin» 520
Встроенные сейфы «1 star» с механическим ключом 521
Мебельные сейфы с электронным кодовым замком «DGT VISION» 522
Мебельные сейфы с механическим ключом 524
Мебельные сейфыс механическим кодовым замком 525
Мебельные сейфы «1 star» с механическим ключом 526
Сейфы «digit plus» для гостиниц 527
Экспозиционные стойки для сейфов 528
Запасные части для сейфов 529
Габаритные чертежи 535



DGT Vision

Технические характеристики:
- Кодовая панель с подстветкой.
- Лицевая панель из стали толщиной 10 мм. (12 мм. для размеров 420x550 и 490x620)
- Соединение частей корпуса с использованием непрерывной прочной сварки
- Вращающиеся ригели из никелированной стали, диаметром 22 мм.
- Специальная окраска, высокоустойчивая к коррозии (сушка в печи)
- Защитная пластина из карбонитрированной стали для защиты замка
- Замок и аксессуары установлены на дверце сейфа
- При открытой дверце кодовые команды не воспринимаются

Комплектация:
- Кабель для подключения к внешнему источнику питания
- Полки (там, где это предусмотрено)
- Инструкция по применению
- Инструкция по монтажу

Типология	Описание	Приоритетная поставка	Наружные размеры L	H	P	Толщина двери	Вертикальный ригель	Горизонтальный ригель	Кол-во полок	Kg Кг.	Шт.	АРТИКУЛ Тип	Разм.	Дверь	Отд.	Инд.зар-ки	Особ.Поз.
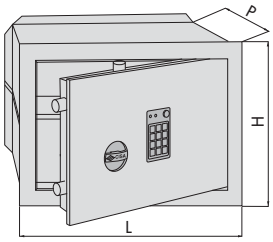	• Кодовая панель с подсветкой • Электронный кодовый замок • Внутренняя подстветка • Питание от пальчиковых щелочных батареек 1,5 В • Съемная дверца • Соединение частей корпуса с применением лазерной сварки • Визуальные и акустические сигналы • Защита от манипуляций	*	360	240	150	10		2	1	14,400	1	1	82710	30	0		
		*	360	240	200	10		2	1	15,400	1	1	82710	31	0		
		*	360	240	250	10		2	1	16,700	1	1	82710	32	0		
		*	420	300	200	10	2	2	1	21,600	1	1	82710	40	0		
		*	420	300	250	10	2	2	1	23,100	1	1	82710	41	0		
			420	300	300	10	2	2	1	24,900	1	1	82710	42	0		
		*	490	360	200	10	2	2	1	28,950	1	1	82710	50	0		
		*	490	360	250	10	2	2	1	30,000	1	1	82710	51	0		
			490	360	300	10	2	2	1	31,750	1	1	82710	52	0		
			360	490	200	10	2	4	2	29,350	1	1	82710	70	0		
			360	490	250	10	2	4	2	31,000	1	1	82710	71	0		
			360	490	300	10	2	4	2	32,700	1	1	82710	72	0		
			420	550	200	12	2	4	2	39,700	1	1	82710	80	0		
			420	550	250	12	2	4	2	39,700	1	1	82710	81	0		
			420	550	300	12	2	4	2	39,700	1	1	82710	82	0		
			490	620	200	12	2	4	2	51,000	1	1	82710	90	0		
			490	620	250	12	2	4	2	51,000	1	1	82710	91	0		
			490	620	300	12	2	4	2	51,000	1	1	82710	92	0		



Технические характеристики:
- Лицевая панель из стали толщиной 10 мм. (12 мм. для размеров 420x550 е 490x620)
- Соединение частей корпуса с использованием автоматической сварки
- Вращающиеся ригели из никелированной стали, диаметром di 22 мм.
- Специальная окраска, высокоустойчивая к коррозии (сушка в печи)
- Защитная пластина из карбонитрированной стали для защиты замка
- Замок и аксессуары установлены на дверце сейфа
- При открытой дверце кодовые команды не воспринимаются

Комплектация:
- Полки (там, где это предусмотрено)
- Инструкция по применению
- Инструкция по монтажу

Типология	Описание	Приоритетная поставка	Наружные размеры L	H	P	Толщина двери	Вертикальный ригель	Горизонтальный ригель	Кол-во полок	Kg Кг.	Шт.	АРТИКУЛ Тип	Разм.	Дверь	Отд.	Индекс-ии	Особ.Под.

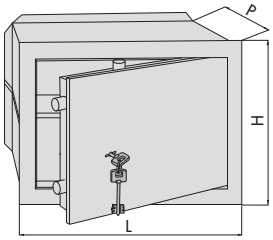

- Версия только с механическим ключом
- Два ключа арт. 1.00101.00.2

	L	H	P	Толщина двери	Вертикальный ригель	Горизонтальный ригель	Кол-во полок	Kg Кг.	Шт.	АРТИКУЛ Тип	Разм.	Дверь	Отд.	Индекс-ии	Особ.Под.
	260	170	150	10		2	-	8,300	1	1	82010	10	0		
	260	170	200	10		2	-	9,300	1	1	82010	11	0		
*	310	190	150	10		2	1	10,600	1	1	82010	20	0		
*	310	190	200	10		2	1	11,400	1	1	82010	21	0		
	360	240	150	10		2	1	14,550	1	1	82010	30	0		
*	360	240	200	10		2	1	15,600	1	1	82010	31	0		
	360	240	250	10		2	1	16,900	1	1	82010	32	0		
*	420	300	200	10	2	2	1	21,600	1	1	82010	40	0		
*	420	300	250	10	2	2	1	25,000	1	1	82010	41	0		
	420	300	300	10	2	2	1	24,500	1	1	82010	42	0		
	490	360	200	10	2	2	1	33,000	1	1	82010	50	0		
*	490	360	250	10	2	2	1	30,500	1	1	82010	51	0		
	490	360	300	10	2	2	1	31,700	1	1	82010	52	0		
	360	490	200	10	2	4	2	32,200	1	1	82010	70	0		
	360	490	250	10	2	4	2	34,400	1	1	82010	71	0		
	360	490	300	10	2	4	2	35,700	1	1	82010	72	0		
	420	550	200	12	2	4	2	39,700	1	1	82010	80	0		
	420	550	250	12	2	4	2	41,300	1	1	82010	81	0		
	420	550	300	12	2	4	2	43,500	1	1	82010	82	0		
	490	620	200	12	2	4	2	51,000	1	1	82010	90	0		
	490	620	250	12	2	4	2	52,800	1	1	82010	91	0		
	490	620	300	12	2	4	2	54,800	1	1	82010	92	0		

ВСТРОЕННЫЕ СЕЙФЫ С МЕХАНИЧЕСКИМ КОДОВЫМ ЗАМКОМ



Технические характеристики:
- Лицевая панель из стали толщиной 10 мм. (12 мм. для размеров 420x550 и 490x620)
- Соединение частей корпуса с использованием автоматической сварки
- Вращающиеся ригели из никелированной стали, диаметром di 22 мм.
- Специальная окраска, высокоустойчивая к коррозии (сушка в печи)
- Защитная пластина из карбонитрированной стали для защиты замка
- Замок и аксессуары установлены на дверце сейфа
- При открытой дверце кодовые команды не воспринимаются

Комплектация:
- Полки (там, где это предусмотрено)
- Инструкция по применению
- Инструкция по монтажу

Типология	Описание	Приоритетная поставка	Наружные размеры L	H	P	Толщина двери	Вертикальный ригель	Горизонтальный ригель	Кол-во полок	Kg Кг.	Шт.	АРТИКУЛ Тип	Разм.	Дверь	Отд.	Инд.зар-ки	Особ.Поз.
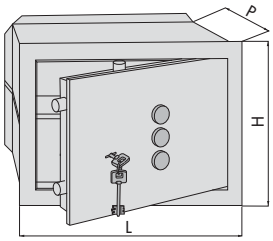	• Версия с ключом и тремя кодовмми ручками • Два ключа арт.1.00101.00.2		310	190	150	10		2	1	11,000	1	1	82210	20	0		
			310	190	200	10		2	1	12,000	1	1	82210	21	0		
			360	240	150	10		2	1	15,000	1	1	82210	30	0		
		*	360	240	200	10		2	1	15,850	1	1	82210	31	0		
			360	240	250	10		2	1	12,900	1	1	82210	32	0		
		*	420	300	200	10	2	2	1	22,200	1	1	82210	40	0		
			420	300	250	10	2	2	1	23,500	1	1	82210	41	0		
			420	300	300	10	2	2	1	24,750	1	1	82210	42	0		
			490	360	200	10	2	2	1	28,700	1	1	82210	50	0		
			490	360	250	10	2	2	1	30,500	1	1	82210	51	0		
			490	360	300	10	2	2	1	32,000	1	1	82210	52	0		
			360	490	200	10	2	4	2	29,400	1	1	82210	70	0		
			360	490	250	10	2	4	2	30,950	1	1	82210	71	0		
			360	490	300	10	2	4	2	36,150	1	1	82210	72	0		
			420	550	200	12	2	4	2	40,000	1	1	82210	80	0		
			420	550	250	12	2	4	2	42,850	1	1	82210	81	0		
			420	550	300	12	2	4	2	43,900	1	1	82210	82	0		
			490	620	200	12	2	4	2	51,000	1	1	82210	90	0		
			490	620	250	12	2	4	2	52,800	1	1	82210	91	0		
			490	620	300	12	2	4	2	55,250	1	1	82210	92	0		
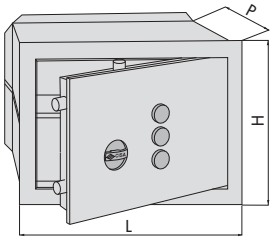	• Версия только с тремя кодовмми ручками		310	190	150	10		2	1	10,800	1	1	82410	20	0		
			310	190	200	10		2	1	11,700	1	1	82410	21	0		
			360	240	150	10		2	1	14,700	1	1	82410	30	0		
		*	360	240	200	10		2	1	15,800	1	1	82410	31	0		
			360	240	250	10		2	1	17,300	1	1	82410	32	0		
			420	300	200	10	2	2	1	22,000	1	1	82410	40	0		
			420	300	250	10	2	2	1	23,150	1	1	82410	41	0		
			420	300	300	10	2	2	1	24,500	1	1	82410	42	0		
			490	360	200	10	2	2	1	28,950	1	1	82410	50	0		
			490	360	250	10	2	2	1	30,700	1	1	82410	51	0		
			490	360	300	10	2	2	1	35,000	1	1	82410	52	0		
			360	490	200	10	2	4	2	29,500	1	1	82410	70	0		
			360	490	250	10	2	4	2	31,000	1	1	82410	71	0		
			360	490	300	10	2	4	2	35,700	1	1	82410	72	0		
			420	550	200	12	2	4	2	40,700	1	1	82410	80	0		
			420	550	250	12	2	4	2	42,000	1	1	82410	81	0		
			420	550	300	12	2	4	2	44,000	1	1	82410	82	0		
			490	620	200	12	2	4	2	50,700	1	1	82410	90	0		
			490	620	250	12	2	4	2	53,000	1	1	82410	91	0		
			490	620	300	12	2	4	2	54,500	1	1	82410	92	0		



Darwin

Технические характеристики:
- оставные элементы: лицевая панель и корпус сейфа
- Лицевая панель из стали толщиной 10 мм.
- Соединение частей корпуса с использованием автоматической сварки
- Вращающиеся ригели из никелированной стали, диаметром 22 мм.
- Специальная окраска, высокоустойчивая к коррозии (сушка в печи)
- Защитная пластина из карбонитрированной стали для защиты замка
- Замок и аксессуары установлены на дверце сейфа
- При открытой дверце кодовые команды не воспринимаются

Комплектация:
- Прямоугольная рама
- Полка
- Болты для крепления ящика сейфа
- Инструкция по применению
- Инструкция по монтажу

Типология	Описание	Приоритетная поставка	Наружные размеры L	H	P	Толщина двери	Вертикальный ригель	Горизонтальный ригель	Кол-во полок	Kg Кг.	Шт.	АРТИКУЛ Тип	Разм.	Дверь	Отд.	Индекс-ии	Особ.Поз.
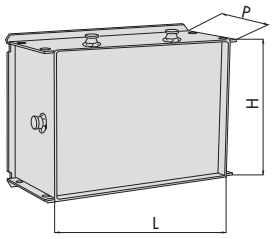	• Ящик сейфа с временной крышкой	*	470	336	200				-	10,650	1	1	83000	40	0		
			470	336	250				-	12,000	1	1	83000	41	0		
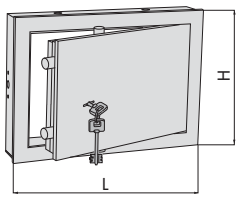	• Лицевая панель с ключом • Два ключа арт. 1.00101.00.2 • Комплектуется с ящиком арт. 83000.40/41		420	300		10	2	2	1	19,400	1	1	83010	40	0		
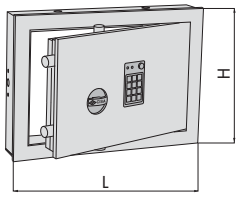	• Лицевая панель с электронным кодовым замком • Кодовая панель с подсветкой • Внутренняя подстветка • Комплектуется с ящиком арт. 83000.40/41 • Питание от пальчиковых щелеочных батареек 1,5 V • Соединение частей корпуса с применением лазерной сварки • В КОМПЛЕКТЕ: • Кабель для подключения к внешнему источнику питания • Полка	*	420	300		10	2	2	1	18,300	1	1	83710	40	0		



Технические характеристики:
- Неразъемная лицевая панель из стали, толщина 8 мм., дверь и рама вырезаны лазером
- Ригели из никелированной стали, диаметр 22 мм.
- Соединение частей корпуса производится при помощи автоматической сварки
- Специальная окраска, высокоустойчивая к коррозии (сушка в печи)
- Защитная пластина из карбонитрированной стали для защиты замка
- Замок и аксессуары крепятся на лицевую панель

Комплектация:
- Полки (там, где это предусмотрено)
- Инструкция по монтажу
- Инструкция по применению

Типология	Описание	Приоритетная поставка	Наружные размеры L	H	P	Толщина двери	Вертикальный ригель	Горизонтальный ригель	Кол-во полок	Kg Кг.	Шт.	АРТИКУЛ Тип	Разм.	Дверь	Отд.	Инд.зар-ки	Особ.Поз.
		*	310	190	145	8		2	1	9,400	1	1	8A010	20	0		
		*	310	190	195	8		2	1	10,300	1	1	8A010	21	0		
		*	360	240	145	8		2	1	12,650	1	1	8A010	30	0		
		*	360	240	195	8		2	1	13,700	1	1	8A010	31	0		
		*	420	300	195	8		2	1	18,100	1	1	8A010	40	0		
		*	420	300	245	8		2	1	20,000	1	1	8A010	41	0		

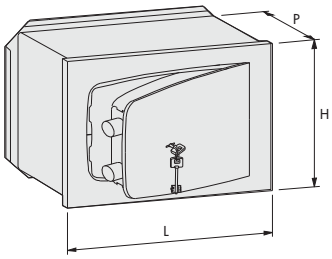

- Вариант только с механическим ключом
- Два ключа арт. 1.00100.00.2



DGT Vision

Технические характеристики:
- Кодовая панель с подсветкой
- Лицевая панель из стали толщиной 10 мм. (12 мм. для размеров 420x550 е 490x620)
- Соединение частей корпуса с использованием автоматической сварки
- Вращающиеся ригели из никелированной стали, диаметром di 22 мм.
- Специальная окраска, высокоустойчивая к коррозии (сушка в печи)
- Защитная пластина из карбонитрированной стали для защиты замка
- Замок и аксессуары установлены на дверце сейфа
- При открытой дверце кодовые команды не воспринимаются

Комплектация:
- Кабель для подключения к внешнему источнику питания
- Полки (там, где это предусмотрено)
- Инструкция по применению
- Инструкция по монтажу

Типология	Описание	Приоритетная поставка	Наружные размеры L	H	P	Толщина двери	Вертикальный ригель	Горизонтальный ригель	Кол-во полок	Kg Кг.	Шт.	АРТИКУЛ Тип	Разм.	Дверь	Отд.	Индекс-ни	Особ.Поз.
		*	360	240	300	10		2	1	28,200	1	1	82750	34	0		
		*	420	300	350	10	2	2	1	40,500	1	1	82750	43	0		
			490	360	350	10	2	2	1	51,000	1	1	82750	53	0		
			360	490	400	10	2	4	2	55,650	1	1	82750	74	0		
			420	550	450	12	2	4	2	75,000	1	1	82750	85	0		
			490	620	450	12	2	4	2	92,000	1	1	82750	95	0		

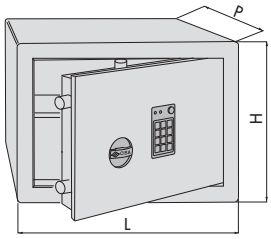

- Кодовая панель с подсветкой
- Электронный кодовый замок
- Внутренняя подстветка
- Питание от пальчиковых щелочных батареек 1,5 В
- Съемная дверца
- Соединение частей корпуса с применением лазерной сварки
- Визуальные и акустические сигнал
- Защита от манипуляций



DGT Cash

Технические характеристики:
- Кодовая панель с подсветкой
- Лицевая панель из стали толщиной 10 мм.
- Соединение частей корпуса с использованием автоматической сварки
- Вращающиеся ригели из никелированной стали, диаметром 22 мм.
- Специальная окраска, высокоустойчивая к коррозии (сушка в печи)
- Защитная пластина из карбонитрированной стали для защиты замка
- Замок и аксессуары установлены на дверце сейфа
- При открытой дверце кодовые команды не воспринимаются

Комплектация:
- Полимерная пленка
- Кабель для подключения к внешнему источнику питания
- Полки (там, где это предусмотрено)
- Инструкция по применению
- Инструкция по монтажу

Типология	Описание	Приоритетная поставка	Наружные размеры L	H	P	Толщина двери	Вертикальный ригель	Горизонтальный ригель	Кол-во полок	Kg Кг.	Шт.	АРТИКУЛ Тип	Разм.	Дверь	Отд.	Инд.зар-ки	Особ.Поз.
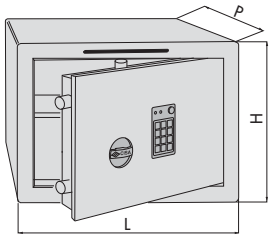	• Кодовая панель с подсветкой • Приемный лоток для денег и документов • Таймер задержки открывания, программируемый от 1 до 99 минут • Электронный кодовый замок • Внутренняя подстветка • Питание от пльчиковый щелочных батареек 1,5 В • Съемная дверца • Соединение частей корпуса с применением лазерной сварки		360	270	300	10		2	1	22,200	1	1	82751	35	0		
			360	520	400	10	2	4	2	52,400	1	1	82751	75	0		



Технические характеристики:
- Лицевая панель из стали толщиной 10 мм. (12 мм. для размеров 420x550 е 490x620)
- Соединение частей корпуса с использованием автоматической сварки
- Вращающиеся ригели из никелированной стали, диаметром 22 мм.
- Специальная окраска, высокоустойчивая к коррозии (сушка в печи)
- Защитная пластина из карбонитрированной стали для защиты замка
- Замок и аксессуары установлены на дверце сейфа
- При открытой дверце кодовые команды не воспринимаются

Комплектация:
- Полки (там, где это предусмотрено)
- Инструкция по применению
- Инструкция по монтажу

Типология	Описание	Приоритетная поставка	Наружные размеры L	H	P	Толщина двери	Вертикальный ригель	Горизонтальный ригель	Кол-во полок	Kg Кг.	Шт.	АРТИКУЛ Тип	Разм.	Дверь	Отд.	Индекс-ии	Особ.Поз.
			360	240	300	10		2	1	28,300	1	1	82050	34	0		
			420	300	350	10	2	2	1	40,900	1	1	82050	43	0		
			490	360	350	10	2	2	1	54,000	1	1	82050	53	0		
			360	490	400	10	2	4	2	54,900	1	1	82050	74	0		
			420	550	450	12	2	4	2	75,500	1	1	82050	85	0		
			490	620	450	12	2	4	2	92,000	1	1	82050	95	0		

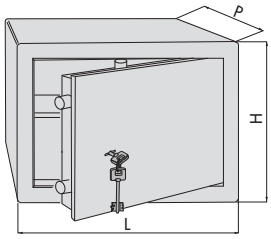

- Версия только с механическим ключом
- Два ключа арт. 1.00101.00.2



Технические характеристики:
- Лицевая панель из стали толщиной 10 мм. (12 мм. для размеров 420x550 и 490x620)
- Соединение частей корпуса с использованием автоматической сварки
- Вращающиеся ригели из никелированной стали, диаметром 22 мм.
- Специальная окраска, высокоустойчивая к коррозии (сушка в печи)
- Защитная пластина из карбонитрированной стали для защиты замка
- Замок и аксессуары установлены на дверце сейфа
- При открытой дверце кодовые команды не воспринимаются

Комплектация:
- Полки (там, где это предусмотрено)
- Инструкция по применению
- Инструкция по монтажу

Типология	Описание	Приоритетная поставка	Наружные размеры L	H	P	Толщина двери	Вертикальный ригель	Горизонтальный ригель	Кол-во полок	Kg Кг.	Шт.	АРТИКУЛ Тип	Разм.	Дверь	Отд.	Инд.зар-ки	Особ.Поз.
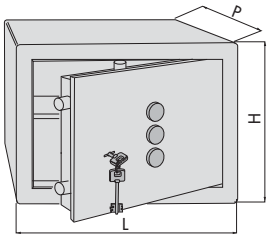	• Версия с ключом и тремя кодовыми ручками • Два ключа арт.1.00101.00.2		360	240	300	10		2	1	28,600	1	1	82250	34	0		
			420	300	350	10	2	2	1	42,800	1	1	82250	43	0		
			490	360	350	10	2	2	1	55,000	1	1	82250	53	0		
			360	490	400	10	2	4	2	59,000	1	1	82250	74	0		
			420	550	450	12	2	4	2	75,750	1	1	82250	85	0		
			490	620	450	12	2	4	2	93,080	1	1	82250	95	0		
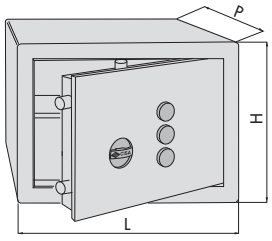	• Версия только с тремя кодовыми ручками		360	240	300	10		2	1	28,600	1	1	82450	34	0		
			420	300	350	10	2	2	1	42,200	1	1	82450	43	0		
			490	360	350	10	2	2	1	53,800	1	1	82450	53	0		
			360	490	400	10	2	4	2	58,700	1	1	82450	74	0		
			420	550	450	12	2	4	2	75,600	1	1	82450	85	0		
			490	620	450	12	2	4	2	92,500	1	1	82450	95	0		



Технические характеристики:
- Неразъемная лицевая панель из стали, толщина 8 мм.
- Соединение частей корпуса с использованием автоматической сварки
- Поворотные ригели из никелированной стали диаметром 22 мм.
- Защитная пластина из карбонитрированной стали для защиты замка
- Специальная окраска, высокоустойчивая к коррозии (сушка в печи)
- Замок и аксессуары крепятся на лицевую панель

Комплектация:
- Внутренние полки (там, где это предусмотрено)
- Инструкция по применению и монтажу

Типология	Описание	Приоритетная поставка	Наружные размеры L	H	P	Толщина двери	Вертикальный ригель	Горизонтальный ригель	Кол-во полок	Kg Кг.	Шт.	АРТИКУЛ Тип	Разм. Дверь	Отд.	Индекс-ии	Особ.Поз.
			310	190	250	8		2	1	13,200	1	1	8A050	23	0	
			360	240	300	8		2	1	19,600	1	1	8A050	34	0	
			420	300	350	8		2	1	27,350	1	1	8A050	43	0	

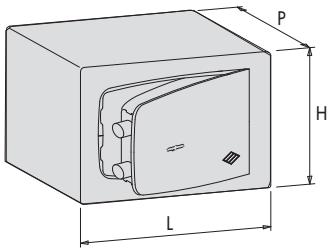

- Вариант только с механическим ключом
- Два ключа арт. 1.00100.00.2



Технические характеристики:
- Под размеры ноутбука
- Оснащен моторизованным замком
- В экстренных случаях возможно открыть дверцу механическим путем
- Экран
- Master Code

Комплектация:
- 4 аккумулятора AARL6
- Внутренний коврик

По заказу:
- Внутренний разъем питания
- Код из 6 цифр
- Дверца открывается налево
- Задержка открывания дверцы по Master Code

Отделка:
- Стандартная: Кремниевый серый (RAL 7032)
- По заказу: Графитный (RAL 7015) Спец. 93

Digit Plus

Типология	Описание	Приоритетная поставка	Наружные размеры L	H	P	Толщина двери	Вертикальный ригель	Горизонтальный ригель	Кол-во полок	Kg Кг.	Шт.	АРТИКУЛ Тип	Разм.	Дверь	Отд.	Инд.зар-ки	Особ.Пар.
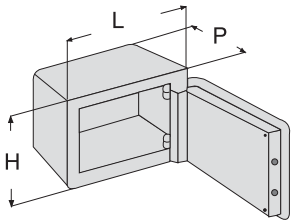	• Digit Plus		430	192	350	6		2	-	12,500	1	1	A0G02	01	0		
	• Digit Plus Compact		360	220	220	6		2	-	11,000	1	1	A0G06	01	0		
	• Digit Plus Memory • Хронология последних 100 операций		430	192	350	6		2	-	12,900	1	1	A0G04	01	0		
	• Digit Plus Memory Compact • Хронология последних 100 операций		360	220	220	6		2	-	11,000	1	1	A0G08	01	0		
	• Матричный принтер чеков								-	1,150	1	1	A0G00	00	0		

Типология	Описание	Для серий/артикула	Kg Кг.	Шт.	АРТИКУЛ Тип	Разм. Дверь	Отд.	Инд.зам.	Особ.Поз.
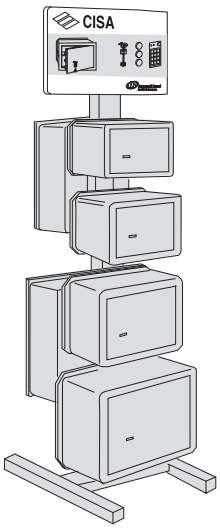	• СТОЙКА ДЛЯ СТЕННЫХ СЕЙФОВ • РЕГУЛИРУЕМЫЕ ШТАТИВЫ • ДЛЯ СТЕННЫХ И МЕБЕЛЬНЫХ СЕЙФОВ		15,000	1	1 06610 50 0				

Типология	Описание	Для серий/артикула	Кг.	Шт.	АРТИКУЛ Тип Разм. Дверь Отд. Инд.карточки ОсобПоз.
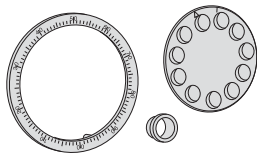	• Наборный диск и кольцо-циферблат	1 58010 00 0	0,200	0	**1 07095 00 0**
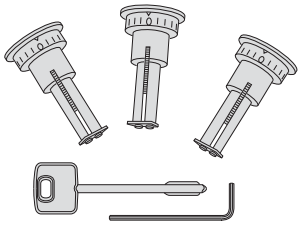	• Комплект из 3 круглых ручек и ключа для изменения кода	1 58011 00 0	0,150	1	**1 07108 00 0**
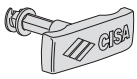	• Ручка управления замком	1 57424 30 1, 1 57429 30 1	0,160	1	**1 07109 00 0**
	• Перекодировочный ключ для сейфов с наборным диском	1 58010 00 0, 82310, 82350, 82510, 82550	0,020	1	**1 07109 01 0**
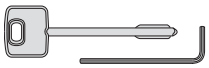	• Набор перекодировочных ключей для сейфов с 3 наборными ручками	1 58011 00 0, 82210, 82250, 82410, 82450	0,040	0	**1 07109 03 0**
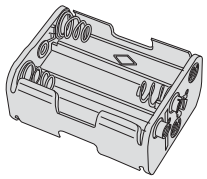	• Держатель для батареек 9 В	82610, 82650	0,030	1	**1 07114 00 0**
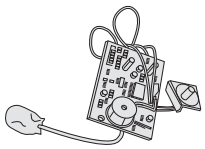	• Электронная плата Master Code 6 В		0,035	1	**1 07114 12 0**
	• Электронная плата для сейфов Digit Vision	82710, 82750	0,035	1	**1 07114 15 0**
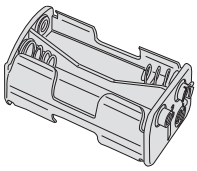	• Держатель для батареек 6 В	82610, 82650, 82710, 82750	0,030	1	**1 07114 05 0**
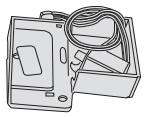	• Соленоидный блок для сейфов Digit		0,250	0	**1 07114 06 0**

Типология	Описание	Для серий/артикула	Kg Кг.	Шт.	АРТИКУЛ Тип	Разм.	Дверь	Отд.	Инд.зар-ки	Особ.Поз.
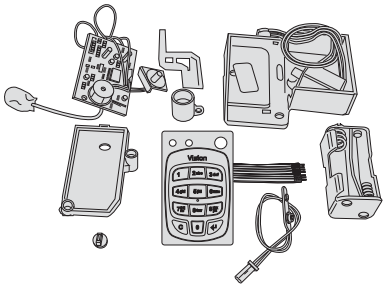	• Комплект преобразователя напряжения 9 В / 6 В сейфов Master Code		0,370	1	1 07114 11 0					
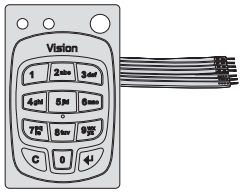	• Кодовая панель для сейфов Digit Vision		0,005	1	1 07114 16 0					
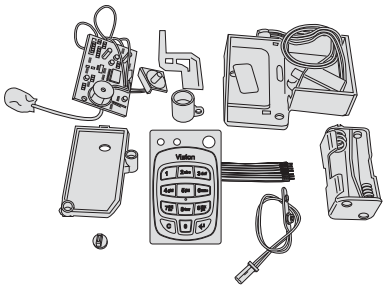	• Комплект преобразования сейфов Digit в сейфы Digit Vision 6 В		0,370	1	1 07114 17 0					
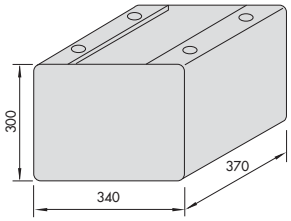	• Штатив из лакированной стали для мебельных сейфов	1 82050 74 0, 1 82250 74 0, 1 82350 74 0, 1 82450 74 0, 1 82550 74 0, 1 82650 74 0	16,650	1	1 07125 00 0					
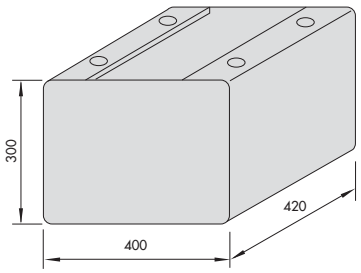	• Штатив из лакированной стали для мебельных сейфов	1 82050 85 0, 1 82050 95 0, 1 82250 85 0, 1 82250 95 0, 1 82350 85 0, 1 82350 95 0, 1 82450 85 0, 1 82450 95 0, 1 82550 85 0, 1 82550 95 0	17,950	1	1 07125 01 0					
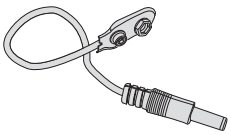	• Провод для подключения к наружному источнику питания сейфов 9 В	82610, 82650, 82651	0,030	1	1 07430 31 0					
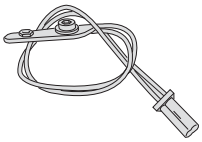	• Провод для подключения к наружному источнику питания сейфов 6 В	82710, 82750, 82751	0,030	1	1 07430 32 0					

Типология	Описание	Для серий/артикула	Кг.	Шт.	АРТИКУЛ Тип	Разм.	Дверь	Отд.	Инд.карточки	ОсобПоз.
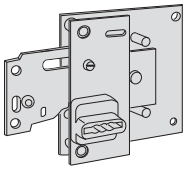	• Замок из оцинкованной стали • Одна точка запирания • Два ключа арт. 1.00101.00.2 • ДЛЯ СЕЙФОВ, ЗАПИРАЮЩИМСЯ НА КЛЮЧ: Арт. 1.82010.10.0 Арт. 1.82010.11.0		0,426	1	1	57409	30	1		
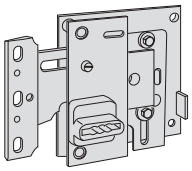	• Стальной замок с цинковым покрытием • Одна точка запирания • Два ключа арт. 1.00101.00.2 • ДЛЯ СЕЙФОВ С КЛЮЧОМ ИЛИ МЕХАНИЧЕСКИМ КОДОВЫМ ЗАМКОМ: Серия 82010.20÷32 Серия 82050.34 Серия 82210.20÷32 Серия 82250.34 Серия 82310.30÷32 Серия 82350.34		0,460	1	1	57411	30	1		
	• Стальной замок с цинковым покрытием • Одна точка запирания • Два ключа арт. 1.00101.00.2 • ДЛЯ СЕЙФА С "1 STAR" Серия 8A010.20÷41		0,460	1	1	57411	31	1		
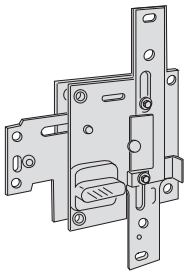	• Стальной замок с цинковым покрытием • Одна точка запирания • Два ключа арт. 1.00101.00.2 • ДЛЯ СЕЙФОВ С КЛЮЧОМ ИЛИ МЕХАНИЧЕСКИМ КОДОВЫМ ЗАМКОМ: Серия 82010.40÷92 Серия 82050.43÷95 Серия 82210.40÷92 Серия 82250.43÷95 Серия 82310.40÷92 Серия 82350.43÷95 Серия 83010.40		0,620	1	1	57416	30	1		
	• Стальной замок с цинковым покрытием • Одна точка запирания • Два ключа арт. 1.00101.00.2 • ДЛЯ СЕЙФА ДЛЯ СЕЙФА С "1 STAR": Серия 8A010.50÷51		0,620	1	1	57416	31	1		
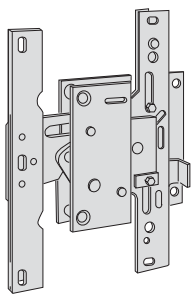	• Стальной замок с цинковым покрытием • Одна точка запирания • Два ключа арт. 1.00101.00.2 • Для сейфов с ключом или с ключом и механическим кодовым замком: Серия 82410.40÷92 Серия 82450.43÷95 Серия 82510.40÷92 Серия 82550.43÷95 Серия 82610.40÷72 Серия 82650.43÷74 Серия 83610.40		0,500	1	1	57424	30	1		

Типология	Описание	Для серий/артикула	Кг.	Шт.	АРТИКУЛ Тип	Разм. Дверь	Отд.	Инд.зар-ки	Особ.Поз.
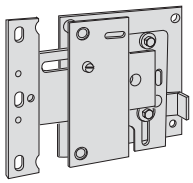	• Стальной замок с цинковым покрытием • Одна точка запирания • Два ключа арт. 1.00101.00.2 • ДЛЯ СЕЙФОВ С МЕХАНИЧЕСКИМ ИЛИ ЭЛЕКТРОННЫМ КОДОМ Серия 82410.20÷32 Серия 82450.34 Серия 82510.30÷32 Серия 82550.34 Серия 82610.30÷32 Серия 82650.34		0,400	1	1	57429	30	1	
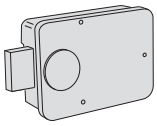	• Однокомандный переключатель	82310, 82315, 82350, 82510, 82515, 82550	0,400	1	1	58010	00	0	
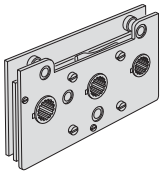	• Переключатель с 3 круглыми ручками	82210, 82250, 82410, 82450	0,430	1	1	58011	00	0	
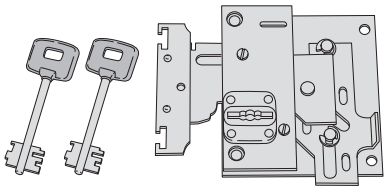	• Замок из оцинкованной стали • Одна точка запирания • Два ключа арт. 1.00101.00.2 • Используется в сейфах с поворотными ригелями	1 82010 10 0, 1 82010 11 0, 1 82010 20 0, 1 82010 21 0, 1 82210 20 0, 1 82210 21 0	0,426	1	1	B7409	30	1	
			0,426	1	1	B7410	30	1	
	• Замок из оцинкованной стали • Три точки запирания • Два ключа арт. 1.00101.00.2 • Используется в сейфах с поворотными ригелями	1 82010 40 0, 1 82010 41 0, 1 82010 42 0, 1 82050 43 0, 1 82210 40 0, 1 82210 41 0, 1 82210 42 0, 1 82250 43 0	0,426	1	1	B7412	30	1	
	• Замок из оцинкованной стали • Три точки запирания • Два ключа арт. 1.00101.00.2 • Используется в сейфах с поворотными ригелями	1 82010 50 0, 1 82010 51 0, 1 82010 52 0, 1 82050 53 0	0,426	1	1	B7414	30	1	

Типология	Описание	Для серий/артикула	Кг.	Шт.	АРТИКУЛ Тип	Разм.	Дверь	Отд.	Инд.марки	Особ.Поз.
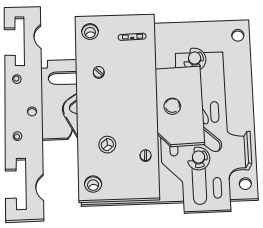	• Замок из оцинкованной стали • Одна точка запирания • Используется в сейфах с поворотными ригелями	1 82410 20 0, 1 82410 21 0, 1 82410 30 0, 1 82410 31 0, 1 82410 32 0, 1 82450 34 0, 1 82710 30 0, 1 82710 31 0, 1 82710 32 0, 1 82750 34 0, 1 82751 35 0	0,426	1	1 B7411 30 1					
	• Замок из оцинкованной стали • Три точки запирания • Используется в сейфах с поворотными ригелями	1 82410 50 0, 1 82410 51 0, 1 82410 52 0, 1 82450 53 0, 1 82710 50 0, 1 82710 51 0, 1 82710 52 0, 1 82750 53 0	0,426	1	1 B7415 30 1					
	• Замок из оцинкованной стали • Три точки запирания • Используется в сейфах с поворотными ригелями	1 82210 41 0, 1 82410 40 0, 1 82410 42 0, 1 82450 43 0, 1 82710 40 0, 1 82710 41 0, 1 82710 42 0, 1 82750 43 0	0,426	1	1 B7413 30 1					
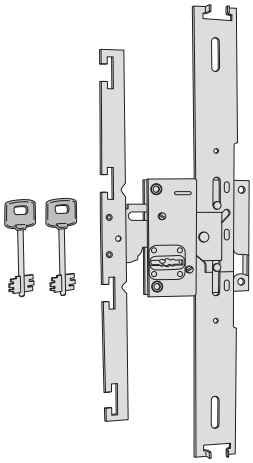	• Замок из оцинкованной стали • Три точки запирания • Два ключа арт. 1.00101.00.2 • Используется в сейфах с поворотными ригелями	1 82010 70 0, 1 82010 71 0, 1 82010 72 0, 1 82050 74 0, 1 82210 70 0, 1 82210 71 0, 1 82210 72 0, 1 82250 74 0	0,426	1	1 B7424 30 1					
	• Замок из оцинкованной стали • Три точки запирания • Два ключа арт. 1.00101.00.2 • Используется в сейфах с поворотными ригелями	1 82010 80 0, 1 82010 81 0, 1 82010 82 0, 1 82050 85 0, 1 82210 80 0, 1 82210 81 0, 1 82210 82 0, 1 82250 85 0	0,426	1	1 B7426 30 1					
	• Замок из оцинкованной стали • Три точки запирания • Два ключа арт. 1.00101.00.2 • Используется в сейфах с поворотными ригелями	1 82010 90 0, 1 82010 91 0, 1 82010 92 0, 1 82050 95 0, 1 82210 90 0, 1 82210 91 0, 1 82210 92 0, 1 82250 95 0	0,426	1	1 B7428 30 1					

Типология	Описание	Для серий/артикула	Кг.	Шт.	АРТИКУЛ Тип	Разм.	Дверь	Отд.	Инд.зар-ки	Особ/Поз.
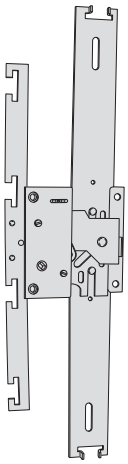	• Замок из оцинкованной стали • Три точки запирания • Используется в сейфах с поворотными ригелями	1 82410 70 0, 1 82410 71 0, 1 82410 72 0, 1 82450 74 0, 1 82710 70 0, 1 82710 71 0, 1 82710 72 0, 1 82750 74 0, 1 82751 75 0	0,426	1	1	B7425	30	1		
	• Замок из оцинкованной стали • Три точки запирания • Используется в сейфах с поворотными ригелями	1 82410 90 0, 1 82410 91 0, 1 82410 92 0, 1 82450 95 0, 1 82710 90 0, 1 82710 91 0, 1 82710 92 0, 1 82750 95 0, 1 82750 95 0	0,426	1	1	B7429	30	1		

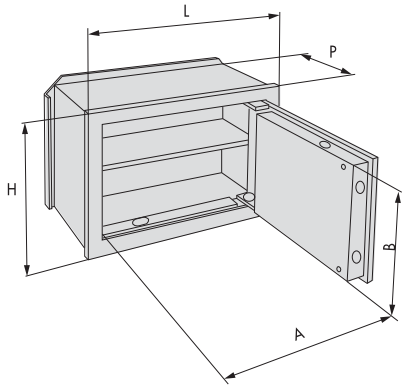

АРТИКУЛ	РАЗМЕРЫ (mm) Наружные L H P	Внутренние L H P	A B	Глубина	Рители	Полки	Средний вес Кг.
1-8A010-20	310 190 150	292 172 100	192 115	340 210	2	1	12,9
1-8A010-21	" " 200	" " 150	192 115	340 210	2	1	13,6
1-8A010-30	360 240 150	342 222 100	242 165	390 260	2	1	17,5
1-8A010-31	" " 200	" " 150	242 165	390 260	2	1	18,4
1-8A010-40	420 300 200	402 282 150	302 225	450 320	2	1	24,7
1-8A010-41	" " 250	" " 200	302 225	450 320	2	1	25,8
1-82010-10	260 170 150	242 152 100	142 95	290 190	2	-	7,3
1-82010-11	" " 200	" " 150	142 95	290 190	2	-	8,0
1-82010-20 1-82210-20 1-82410-20	310 190 150	292 172 100	192 115	340 210	2	1	12,9
1-82010-21 1-82210-21 1-82410-21	" " 200	" " 150	192 115	340 210	2	1	13,6
1-82010-22 1-82210-22 1-82410-22	" " 250	" " 200	192 115	340 210	2	1	14,4
1-82010-30 1-82210-30 1-82410-30 1-82710-30	360 240 150	342 222 100	242 165	390 260	2	1	17,5
1-82010-31 1-82210-31 1-82410-31 1-82710-31	" " 200	" " 150	242 165	390 260	2	1	18,4
1-82010-32 1-82210-32 1-82410-32 1-82710-32	" " 250	" " 200	242 165	390 260	2	1	19,3
1-82010-40 1-82210-40 1-82410-40 1-82710-40	420 300 200	402 282 150	302 225	450 320	4+2	1	24,7
1-82010-41 1-82210-41 1-82410-41 1-82710-41	" " 250	" " 200	302 225	450 320	4+2	1	25,8
1-82010-42 1-82210-42 1-82410-42 1-82710-42	" " 300	" " 250	302 225	450 320	4+2	1	26,9
1-82010-50 1-82210-50 1-82410-50 1-82710-50	490 360 200	472 342 150	372 285	520 380	4+2	1	33,1
1-82010-51 1-82210-51 1-82410-51 1-82710-51	" " 250	" " 200	372 285	520 380	4+2	1	34,4
1-82010-52 1-82210-52 1-82410-52 1-82710-52	" " 300	" " 250	372 285	520 380	4+2	1	35,7
1-82010-70 1-82210-70 1-82410-70 1-82710-70	360 490 200	342 472 150	242 415	390 510	4+2	2	33,1
1-82010-71 1-82210-71 1-82410-71 1-82710-71	" " 250	" " 200	242 415	390 510	4+2	2	34,4
1-82010-72 1-82210-72 1-82410-72 1-82710-72	" " 300	" " 250	242 415	390 510	4+2	2	35,7
1-82010-80 1-82210-80 1-82410-80 1-82710-80	420 550 200	402 532 150	302 475	450 570	4+2	2	39,7
1-82010-81 1-82210-81 1-82410-81 1-82710-81	" " 250	" " 200	302 475	450 570	4+2	2	41,3
1-82010-82 1-82210-82 1-82410-82 1-82710-82	" " 300	" " 250	302 475	450 570	4+2	2	42,9
1-82010-90 1-82210-90 1-82410-90 1-82710-90	490 620 200	472 602 150	372 545	520 640	4+2	2	51,0
1-82010-91 1-82210-91 1-82410-91 1-82710-91	" " 250	" " 200	372 545	520 640	4+2	2	52,8
1-82010-92 1-82210-92 1-82410-92 1-82710-92	" " 300	" " 250	372 545	520 640	4+2	2	54,6

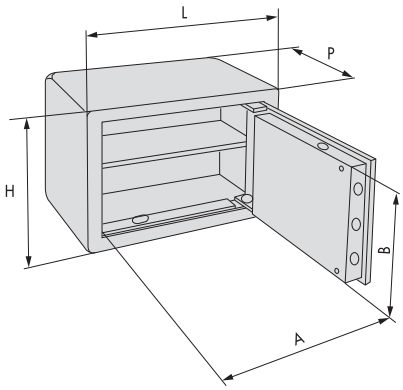

АРТИКУЛ				РАЗМЕРЫ (mm) Наружные L	H	P	Внутренние L	H	P	A	B	Ригели	Полки	Средний вес Кг.
1-8A050-23				360	240	300	350	230	245	242	165	2	1	13,2
1-8A050-34				420	300	350	410	290	295	302	225	2	1	19,6
1-8A050-43				490	360	350	480	350	295	372	285	2	1	22,5
1-82050-34	1-82250-34	1-82450-34	1-82750-34	360	240	300	350	230	245	242	165	2	1	25,5
1-82050-43	1-82250-43	1-82450-43	1-82750-43	420	300	350	410	290	295	302	225	4+2	1	38,7
1-82050-53	1-82250-53	1-82450-53	1-82750-53	490	360	350	480	350	295	372	285	4+2	1	49,5
1-82050-74	1-82250-74	1-82450-74	1-82750-74	360	490	400	350	480	345	242	415	4+2	2	54,2
1-82050-85	1-82250-85	1-82450-85	1-82750-85	420	550	450	410	540	395	302	475	4+2	2	69,4
1-82050-95	1-82250-95	1-82450-95	1-82750-95	490	620	450	480	610	395	372	545	4+2	2	84,5
			1-82751-34	360	240	300	350	230	245	242	165	2	1	27,2
			1-82751-74	360	490	400	350	480	345	242	415	4+2	2	52,4
			1-A0G02-01	420	192	350	426	179	295			1		16
			1-A0G06-01	420	192	350	426	179	295			1		16
			1-A0G04-01	360	220	220	356	207	157			1		11
			1-A0G08-01	360	220	220	356	207	157			1		11

2

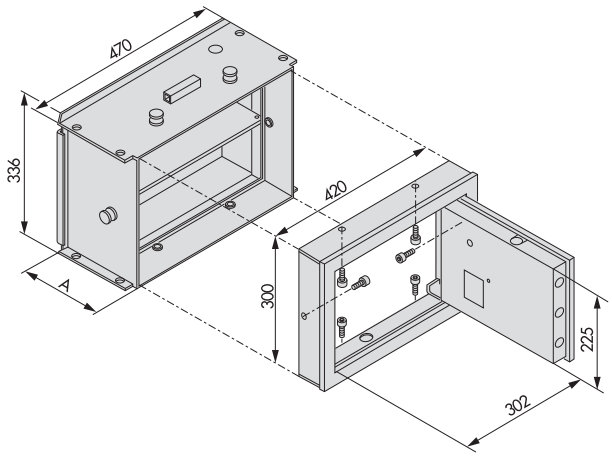

	РАЗМЕРЫ (mm) Наружные L	H	P	Внутренние L	H	P	A	B	Глубина	Ригели	Полки	Вес Кг.
КОРПУС СЕЙФА												
1-83000-40	470	336	200	420	300	200	-	-	450 320	-	-	15,2
1-83000-41	"	"	250	"	"	250	-	-	" "	-	-	16,3
ЛИЦЕВАЯ ПАНЕЛЬ												
1-83010-40	420	300	-	-	-	-	302	225	- -	2+2-		19,4
1-83710-40	"	"	-	-	-	-	"	"	- -	2+2-		19,7

3

ЭЛЕМЕНТЫ КОДИРОВАНИЯ



Кодируемые компоненты для цилиндров и навесных замков 538
Кодирующие наборы для сувальдных замков 546
Инструменты для монтажа цилиндров и навесных замков 551

Для исполнения решений, предусматривающих использование систему особых замков и навесных замков, можно заказать артикулы, преведенные в таблице, в версии «**ПОЛУСОБРАННЫЕ»** или в версии **«РАЗОБРАННЫЕ»**

- **ПОЛУСОБРАННЫЕ** (продукция уже готова для исполнения кодировки)
- **РАЗОБРАННЫЕ** (продукция полностью разобрана)

Примечание: В обоих случаях особые кодируемые элементы (ключи, пины, контрпины, пружины и заглушки) должны заказываться отдельно).

ЦИЛИНДРЫ	Версия ПОЛУСОБРАННЫЕ 90				Версия РАЗОБРАННЫЕ 91				
	C2000	SP			STD	C2000	SP	Astral Astral-S	Astral Tekno
• Врезные двухсторонние цилиндры	●	●			●	●	●	●	●
• Врезные односторонние цилиндры	●	●			●	●	●	●	●
• Врезные двухсторонние цилиндры со стержнем	●	●			●	●	●	●	●
• Накладные цилиндры с резьбой для мебели	-	-			●	●	●	●	●
• Комплект накладных цилиндров	-	-			●	●	●	●	●
• Цилиндры для бронированных навесных замков	-	-			-	-	●	●	●

НАВЕСНЫЕ ЗАМКИ ИЗ ЛАТУНИ	Версия ПОЛУСОБРАННЫЕ 90	
	СТАНДАРТНЫЕ	
• 22010-30/40	●	
• 22010-50/60	●	

СТАЛЬНЫЕ НАВЕСНЫЕ ЗАМКИ в версии “**РАЗОБРАННЫЕ**” **91**

В комплектацию стальных навесных замков в версии “**РАЗОБРАННЫЕ**” не входят цилиндр, защитная пластинка для цилиндра, защитная пластинка для навесного замка.
Заказывая комплектующий цилиндр к навесному замку, необходимо отдельно указать защитную пластинку для навесного замка (защитная пластинка для цилиндра уже включена в комплект).

СТАЛЬНЫЕ НАВЕСНЫЕ ЗАМКИ	
• 28050-55/56/57, 28350-62	●
• 28050-70/71/72, 28350-73, 28550-66/67/75/84/85	●

В заказе помимо кода и характеристики необходимо уточнить:

- Для артикулов с ключом типа 01070: сторону открывания для профиля ключа
  Например: **0G300-05-1-00-90** (полусобранный цилиндр для правого профиля ключа)

- Для артикулов с ключом типа “SP: профиль ключа, указанный на головке ключа, первые 3 цифры
  Например: **8815-05-1-00-90** с профилем **102** (полусобранный цилиндр “SP” для профиля ключа 102)

Типология	Описание	Кодировка	H	Кг.	Шт.	АРТИКУЛ Тип Разм. Дверь Отд. Инд.марки ОсобПоз.
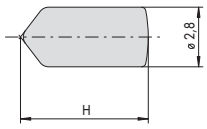	• Пин из латуни для цилиндров и навесных замков с ключом арт. 00401, 01310, 01320, 01330 • Шаг нарезки кода ключа: 0,65 мм.	1	5,20	0,305	1000	1 07551 01 0
		2	5,85	0,340	1000	1 07551 02 0
		3	6,50	0,370	1000	1 07551 03 0
		4	7,15	0,384	1000	1 07551 04 0
		5	7,80	0,430	1000	1 07551 05 0
		6	8,45	0,480	1000	1 07551 06 0
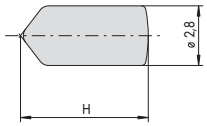	• Пин из бронзы для цилиндров и навесных замков с ключом арт. 00500 е 00450 • Шаг нарезки кода ключа: 0,5 мм.		4,00	0,235	1000	1 07551 11 0
		1	4,50	0,250	1000	1 07551 12 0
		2	5,00	0,250	1000	1 07551 13 0
		3	5,50	0,315	1000	1 07551 14 0
		4	6,00	0,330	1000	1 07551 15 0
		5	6,50	0,365	1000	1 07551 16 0
		6	7,00	0,400	1000	1 07551 17 0
		7	7,50	0,480	1000	1 07551 18 0
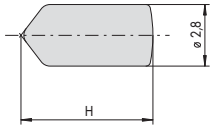	• Пин из латуни для цилиндров C2000 с ключом арт. 01070 • Шаг нарезки кода ключа: 0,44 мм.	1	5,20	0,305	1000	1 07551 01 0
		2	5,64	0,285	1000	1 07551 41 0
		3	6,07	0,330	1000	1 07551 42 0
		4	6,50	0,370	1000	1 07551 03 0
		5	6,94	0,365	1000	1 07551 43 0
		6	7,37	0,400	1000	1 07551 44 0
		7	7,80	0,430	1000	1 07551 05 0
		8	8,25	0,460	1000	1 07551 45 0
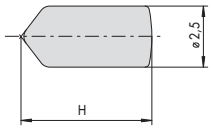	• Пин из бронзы для цилиндров ASTRAL и ASIX с ключом арт. 1.00620.01.0, 1.00620.90.0, 1.00670.01.0 • Шаг нарезки кода ключа: 0,48 мм.	1	5,05	0,255	1000	1 07551 71 0
		2	5,53	0,185	1000	1 07551 72 0
		3	6,01	0,290	1000	1 07551 73 0
		4	6,49	0,185	1000	1 07551 74 0
		5	6,97	0,185	1000	1 07551 75 0
		6	7,45	0,185	1000	1 07551 76 0
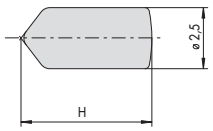	• Пин из бронзы для навесных замков с ключом арт. 01410, 01420, 01425, 01430 • Шаг нарезки кода ключа: 0,65 мм.	1	4,45	0,206	1000	1 07551 51 0
		2	5,10	0,250	1000	1 07551 52 0
		3	5,75	0,260	1000	1 07551 53 0
		4	6,40	0,300	1000	1 07551 54 0
		5	7,05	0,322	1000	1 07551 55 0
		6	7,70	0,350	1000	1 07551 56 0
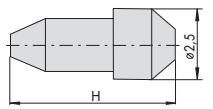	• Пассивный верхний пин из бронзы для цилиндров ASTRAL		5,80	0,241	1000	1 07551 79 0
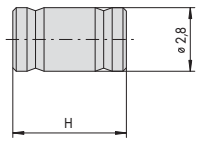	• Контр-пины из латуни для цилиндров и навесных замков с ключом арт. 00401, 00450, 00500, 01310, 01320, 01330, 01070		3,00	0,295	1000	1 07552 01 0
			4,00	0,226	1000	1 07552 02 0
			5,00	0,305	1000	1 07552 03 0

Типология	Описание	Кодировка	H	Kg Кг.	Шт.	АРТИКУЛ Тип Разм. Дверь Отд. Инд.зар-ки Особ.Поз.
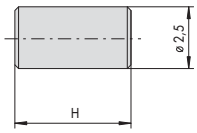	• Контр-пин из латуни для замков и навесных замков с ключом арт. 01410, 01420, 01425, 01430		3,85	0,215	1000	1 07552 51 0
	• Контр-пин из латуни для навесного замка арт. 1.22010.30.0		3,4	0,215	1000	1 07552 04 0
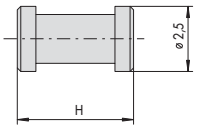	• Контр-пин из латуни для цилиндров ASTRAL с ключом. 1.00620.01.0, 1.00620.90.0	1	8,00	0,410	1000	1 07552 71 0
		2	7,50	0,410	1000	1 07552 72 0
		3	7,00	0,410	1000	1 07552 73 0
		4	6,50	0,410	1000	1 07552 74 0
		5	6,00	0,410	1000	1 07552 75 0
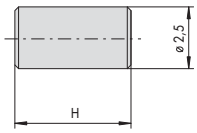	• Контр-пин из латуни для цилиндров ATRAL и ASIX с ключом 1.00620.01.0, 1.00620.90.0, 1.00670.00.0	6	5,50	0,410	1000	1 07552 76 0
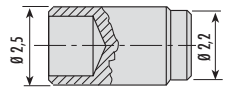	• Контр-пины из латуни для накладных цилиндров ASTRAL и ASIX с ключом арт. 1.00620.01.0, 1.00620.90.0, 1.00670.01.0	1	5,50	0,410	1000	1 07552 81 0
		2	0,00	0,410	1000	1 07552 82 0
		3	4,50	0,410	1000	1 07552 83 0
		4	3,95	0,410	1000	1 07552 84 0
		5	3,30	0,410	1000	1 07552 85 0
		6	2,65	0,410	1000	1 07552 86 0
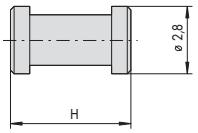	• Контр-пин грибовидной формы из латуни для цилиндров и навесных замков с ключом арт. 00401, 00450, 00500, 01310, 01320, 01330, 01070		3,00	0,255	1000	1 07553 01 0
			4,00	0,212	1000	1 07553 02 0
			5,00	0,228	1000	1 07553 03 0
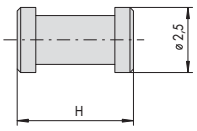	• Контр-пин грибовидной формы из латуни для цилиндров и навесных замков с ключом арт. 01410, 01420, 01425, 01430		3,85	0,170	1000	1 07553 51 0
	• Контр-пин грибовидной формы для навесного замка арт. 1.22010.30.0		3,4	0,170	1000	1 07553 04 0
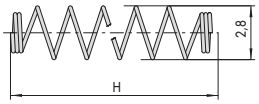	• Бронзовая пружина для цилиндров серии 02500 и 02559		13,50	0,095	1000	1 07554 01 0
	• Бронзовая пружина для цилиндров серии 02550 и 02552		10,50	0,080	1000	1 07554 02 0
	• Бронзовая пружина для цилиндров серии C2000, 08300, 08700, 08800 Навесные замки арт. 1.22010.50/60 и 1.26010.50/60		15,50	0,094	1000	1 07554 03 0
	• Бронзовая пружина для цилиндров серии 07573		10,70	0,102	1000	1 07554 05 0
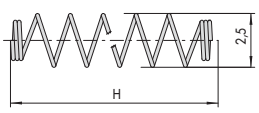	• Бронзовая пружина для навесных замков арт. 1.22010.30/40		9,00	0,080	1000	1 07554 51 0

Типология	Описание	Кодировка	H	Kg Кг.	Шт.	АРТИКУЛ Тип Разм. Дверь Отд. Инд.карточки ОсобПоз.
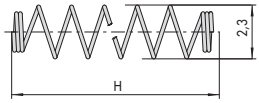	• Бронзовая пружина для цилиндров ASTRAL SIGILLO		9,50	0,078	1000	1 07554 71 0
	• Бронзовая пружина для цилиндров ASTRAL e ASIX		12,00	0,065	1000	1 07554 72 0
	• Бронзовая пружина для накладных цилиндров ASTRAL и ASIX		10,00	0,102	1000	1 07554 73 0
	• Бронзовая пружина для цилиндров SIGILLO		9,50	0,078	1000	1 07554 91 0
	• Бронзовая пружина для врезных цилиндров		12,00	0,065	1000	1 07554 92 0
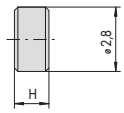	• Латунная накладка для цилиндров и навесных замков с ключом арт. 00401, 01310, 01320, 01330, 01070 • Шаг нарезки кода ключа: 0,65 мм..	1	0,55	0,070	1000	1 07555 01 0
		2	1,20	0,100	1000	1 07555 02 0
		3	1,85	0,145	1000	1 07555 03 0
		4	2,50	0,177	1000	1 07555 04 0
		5	3,15	0,213	1000	1 07555 05 0
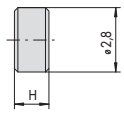	• Дополнительная накладка из латуни для комплексных систем с ключом арт. 00401, 01310, 01320, 01330, 01070 • Шаг нарезки кода ключа: 0,65 мм.	1	0,65	0,078	1000	1 07555 11 0
		2	1,30	0,100	1000	1 07555 12 0
		3	1,95	0,145	1000	1 07555 13 0
		4	2,65	0,175	1000	1 07555 14 0
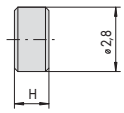	• Латунная накладка для цилиндра и навесных замков с ключом арт. 00450, 00500 • Шаг нарезки кода ключа: 0,5 мм.	2	1,00	0,095	1000	1 07555 21 0
		3	1,50	0,120	1000	1 07555 22 0
		4	2,00	0,130	1000	1 07555 23 0
		5	2,50	0,185	1000	1 07555 24 0
		6	3,00	0,170	1000	1 07555 25 0
		7	3,50	0,230	1000	1 07555 26 0
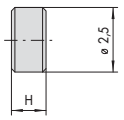	• Дополнительная накладка из латуни для комплексных систем с цилиндром ASTRAL e ASIX • Шаг нарезки кода ключа: 0,48 мм	2	0,96	0,078	1000	1 07555 31 0
		3	1,44	0,078	1000	1 07555 32 0
	• Латунная накладка для цилиндра ASTRAL и ASIX • Шаг нарезки кода ключа: 0,48 мм	2	0,88	0,213	1000	1 07555 33 0
		3	1,36	0,213	1000	1 07555 34 0
		4	1,84	0,213	1000	1 07555 35 0
		5	2,32	0,213	1000	1 07555 36 0
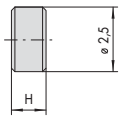	• Латунная накладка для цилиндров и навесных замков арт. 01410, 01420, 01425, 01430 • Шаг нарезки кода ключа: 0,65 мм.	1	0,55	0,067	1000	1 07555 51 0
		2	1,20	0,095	1000	1 07555 52 0
		3	1,85	0,125	1000	1 07555 53 0
		4	2,50	0,153	1000	1 07555 54 0
		5	3,15	0,170	1000	1 07555 55 0
	• Дополнительная накладка из латуни для комплексных систем с ключом арт. 01410, 01420, 01425, 01430 • Шаг нарезки кода ключа: 0,65 мм.	1	0,65	0,073	1000	1 07555 61 0
		2	1,30	0,097	1000	1 07555 62 0
		3	1,95	0,121	1000	1 07555 63 0
		4	2,60	0,154	1000	1 07555 64 0

Типология	Описание	Кодировка	H	Кг.	Шт.	АРТИКУЛ Тип	Разм. Дверь	Отд.	Инд.зар-ки	Особ.Поз.
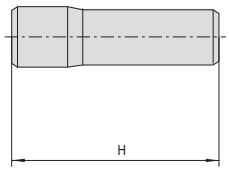	• Штифт для крепления узла "Сердечник" из латуни для навесных замков арт. 1.22010.30.0		11,6	0,165	250	1 07556 03 0				
	• Штифт для крепления узла "Сердечник" из латуни для навесных замков арт. арт. 1.22010.40.0		16,8	0,270	250	1 07556 04 0				
	• Штифт для крепления узла "Сердечник" из латуни для навесных замков арт. арт. 1.22010.50.0		21,2	0,313	250	1 07556 05 0				
	• Штифт для крепления узла "Сердечник" из латуни для навесных замков арт. арт. 1.22010.60.0		26,1	0,360	250	1 07556 06 0				
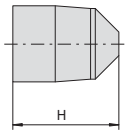	• Заглушка для ключевого отверстия из латуни для навесных замков арт. 1.22010.50.0 и 26510		4,50	0,323	1000	1 07557 01 0				
	• Заглушка для ключевого отверстия из латуни для навесных замков арт. 1.22010.60.0		9,50	0,630	1000	1 07557 02 0				
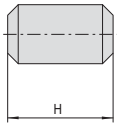	• Заглушка для ключевого отверстия из латуни для цилиндров серии C2000, 08300, 08700, 08800		5,5	0,295	1000	1 07557 11 0				
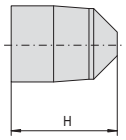	• Шторка для отверстия под запорный штифт для навесных замков арт. 1.22010.40.0		5,50	0,322	1000	1 07557 52 0				
	• Шторка для отверстия под запорный штифт для навесных замков арт. 1.22010.30.0		2,6	0,322	1000	1 07557 03 0				
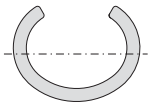	• Зажим из латуни для крепления сердечника для накладных цилиндров			0,195	250	1 07558 01 0				
	• Зажим из латуни для крепления сердечника для врезных цилиндров			0,275	250	1 07558 02 0				
	• Зажим из латуни для крепления сердечника для цилиндров серии 07573			0,275	250	1 07558 03 0				
	• Стальный зажим для врезных цилиндров			0,275	250	1 07558 05 0				
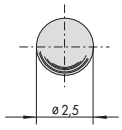	• Шарик из нержавеющей стали для цилиндров SP и TSP			0,025	250	1 07562 01 0				

Типология	Описание	Кодировка	H	Kg Кг.	Шт.	АРТИКУЛ Тип	Разм.	Дверь	Отд.	Инд.хар-ки	Особ.Поз.
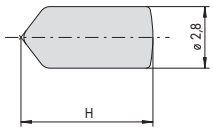	• Пин из закаленной стали для цилиндров и навесных замков с ключом арт. 00401, 01310, 01320, 01330	1	5,20	0,220	1000	1	07571	01	0		
		2	5,85	0,265	1000	1	07571	02	0		
		3	6,50	0,300	1000	1	07571	03	0		
		4	7,15	0,335	1000	1	07571	04	0		
		5	7,80	0,370	1000	1	07571	05	0		
		6	8,45	0,400	1000	1	07571	06	0		
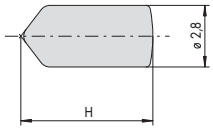	• Пин из закаленной стали для цилиндров и навесных замков с ключом арт. 00450 и 00500		4,00	0,400	1000	1	07571	11	0		
		1	4,50	0,400	1000	1	07571	12	0		
		2	5,00	0,400	1000	1	07571	13	0		
		3	5,50	0,295	1000	1	07571	14	0		
		4	6,00	0,400	1000	1	07571	15	0		
		5	6,50	0,400	1000	1	07571	16	0		
		6	7,00	0,400	1000	1	07571	17	0		
		7	7,50	0,400	1000	1	07571	18	0		
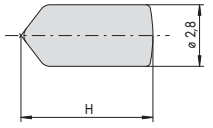	• Пин из закаленной стали для цилиндров C2000 с ключом арт. 01070 • Шаг нарезки ключа: 0,44 мм.	1	5,20	0,220	1000	1	07571	01	0		
		2	5,64	0,220	1000	1	07571	41	0		
		3	6,07	0,265	1000	1	07571	42	0		
		4	6,50	0,300	1000	1	07571	03	0		
		5	6,94	0,300	1000	1	07571	43	0		
		6	7,37	0,335	1000	1	07571	44	0		
		7	7,80	0,370	1000	1	07571	05	0		
		8	8,25	0,435	1000	1	07571	45	0		
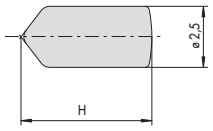	• Пин из закаленной стали для цилиндров ASTRAL и ASIX с ключом арт. 1.00620.01.0, 1.00620.90.0 1.00670.01.0, • Шаг нарезки кода ключа: 0,48 мм.	1	5,05	0,155	1000	1	07571	71	0		
		2	5,53	0,155	1000	1	07571	72	0		
		3	6,01	0,155	1000	1	07571	73	0		
		4	6,49	0,155	1000	1	07571	74	0		
		5	6,97	0,155	1000	1	07571	75	0		
		6	7,45	0,155	1000	1	07571	76	0		
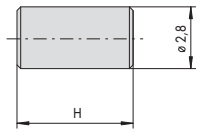	• Контр-пины из закаленной стали для цилиндров и навесных замков с ключом арт. 00401, 00450, 00500, 01313, 01320, 01330		2,50	0,235	1000	1	07572	01	0		
			3,50	0,235	1000	1	07572	02	0		
			5,00	0,272	1000	1	07572	03	0		
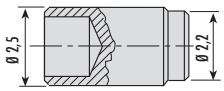	• Стальные контр-пины для накладных цилиндров и разных цилиндров ASTRAL и ASIX	1	5,50	0,380	1000	1	07572	71	0		
		2	5,00	0,380	1000	1	07572	72	0		
		3	4,50	0,380	1000	1	07572	73	0		
		4	3,95	0,380	1000	1	07572	74	0		
		5	3,30	0,380	1000	1	07572	75	0		
		6	2,65	0,380	1000	1	07572	76	0		
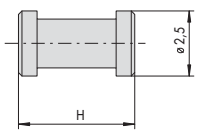	• Стальные контр-пины для односторонних врезных цилиндров	1	8,00	0,410	1000	1	07572	81	0		
		2	7,50	0,410	1000	1	07572	82	0		
		3	7,00	0,410	1000	1	07572	83	0		
		4	6,50	0,410	1000	1	07572	84	0		
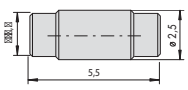	• Стальные контр-пины для односторонних врезных цилиндров	5-6	5,50	0,380	1000	1	07572	87	0		

Типология	Описание	Кодировка	H	Kg Кг.	Шт.	АРТИКУЛ Тип	Разм.	Дверь	Отд.	Инд.зар-ки	Особ.Поз.
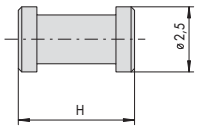	• Стальной контр-пин для цилиндров SIGILLO	1	7,00	0,410	1000	1	07572	83	0		
		2	6,50	0,410	1000	1	07572	84	0		
		3	6,00	0,410	1000	1	07572	85	0		
		4	5,50	0,410	1000	1	07572	88	0		
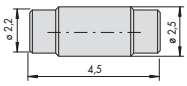	• Стальной контр-пин для врезных цилиндров SIGILLO	5-6	4,50	0,410	1000	1	07572	89	0		
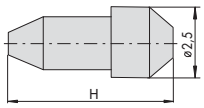	• Пассивный верхний пин из закаленной стали		5,80	0,241	1000	1	07551	79	0		
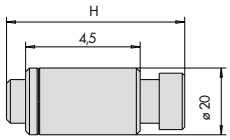	• Группа контр-пинов BKP из стали • Система запатентована CISA	1	7,00	0,155	1000	1	07572	91	0		
		2-3	6,50	0,155	1000	1	07572	92	0		

Типология	Описание	Кодировка	H	Kg Кг.	Шт.	АРТИКУЛ Тип Разм. Дверь Отд. Инд.карточки ОсобПоз.
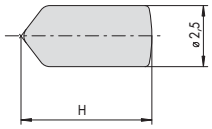	• Пин из закаленной стали для цилиндров ASTRAL TEKNO • Шаг нарезки кода ключа: 0,48 мм.	1	5,05	0,155	1000	1 07571 71 0
		2	5,53	0,155	1000	1 07571 72 0
		3	6,01	0,155	1000	1 07571 73 0
		4	6,49	0,155	1000	1 07571 74 0
		5	6,97	0,155	1000	1 07571 77 0
		6	7,45	0,155	1000	1 07571 78 0
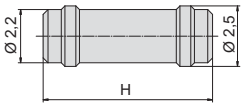	• Контр-пин из закеленной стали для цилиндров ASTRAL TEKNO с европейским профилем	1	8,00	0,410	1000	1 07572 93 0
		2	7,50	0,410	1000	1 07572 94 0
		3	7,00	0,410	1000	1 07572 95 0
		4	6,50	0,410	1000	1 07572 96 0
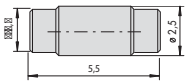	• Контр-пин из закеленной стали для цилиндров ASTRAL TEKNO с европейским профилем	5/6	5,50	0,410	1000	1 07572 87 0
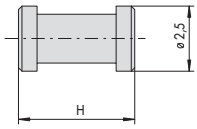	• Контр-пин из закаленной стали для контроля положения паза для цилиндров Astral Tekno европейского профиля	-	5,50	0,410	1000	1 07572 88 0
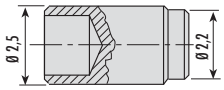	• Контр-пин из стали для накладных цилиндров Astral Tekno	1	5,50	0,380	1000	1 07572 71 0
		2	5,00	0,380	1000	1 07572 72 0
		3	4,50	0,380	1000	1 07572 73 0
		4	4,00	0,380	1000	1 07572 77 0
		5/6	3,30	0,380	1000	1 07572 78 0
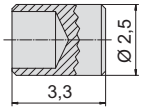	• Контр-пин из закаленной стали для контроля положения паза для накладных цилиндров Astral Tekno	-	3,3	0,380	1000	1 07572 75 0
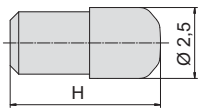	• Пин из закаленной стали в передней позиции для цилиндров Astral Tekno	-	5,30	0,241	1000	1 07571 93 0
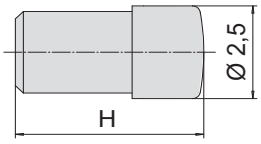	• Пины из закаленной стали в задней позиции для цилиндров Astral Tekno	-	4,70	0,241	1000	1 07571 94 0

Типология	Описание	Для серий/артикула	Кг.	Шт.	АРТИКУЛ Тип	Разм.	Дверь	Отд.	Инд.зар-ки	Особ.Поз.
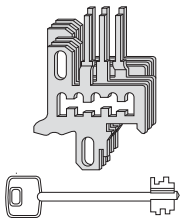	• Комплект сувальд из стали • 3 ключа арт. 1.00102.00.1	57010, 57014, 57015, 57019, 57028, 57033	0,180	1	1	07590	01	0		
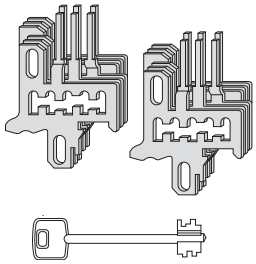	• Комплект сувальд из стали • 3 ключа арт. 1.00102.00.1	57020, 57024	0,255	1	1	07590	05	0		
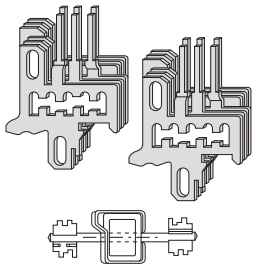	• Комплект сувальд из стали • 3 ключа арт. 1.00110.00.1	57060	0,245	1	1	07590	10	0		
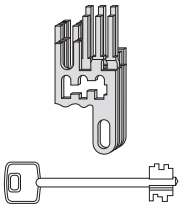	• Комплект сувальд из стали • 3 ключа арт. 1.00102.00.1	57210, 57211, 57215, 57217, 57800	0,120	1	1	07590	12	0		
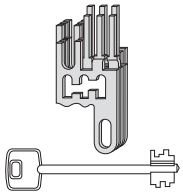	• Комплект сувальд из стали • 3 ключа арт. 1.00102.00.1	1 57410 30 1, 1 57415 30 1, 57220, 57223, 57225, 57226	0,120	1	1	07590	15	0		
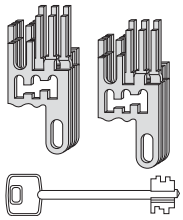	• Комплект сувальд из стали • 3 ключа арт. 1.00102.00.1	57230	0,170	1	1	07590	18	0		

Типология	Описание	Для серий/артикула	Кг.	Шт.	АРТИКУЛ Тип	Разм.	Дверь	Отд.	Инд.марки	ОсобПоз.
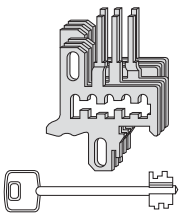	• Комплект сувальд из стали • 3 ключа арт. 1.00102.00.1	57250, 57251, 57254, 57255, 57256, 57259, 57260, 57265	0,160	1	1 07590 21 0					
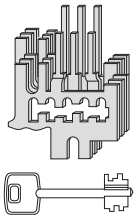	• Комплект сувальд из стали • 3 ключа арт. 1.00100.00.1	17352, 17353, 17357, 17358, 57013, 57016, 57030, 57035, 57312, 57313, 57317, 57318, 57320, 57325, 57330, 57333, 57335, 57336, 57352, 57353, 57357, 57358, 57360, 57365, 57370, 57375	0,142	1	1 07590 23 0					
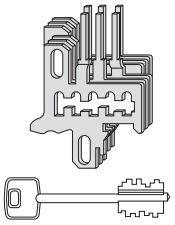	• Комплект сувальд из стали • 3 ключа арт. 1.00121.00.2	57121	0,170	1	1 07590 24 0					
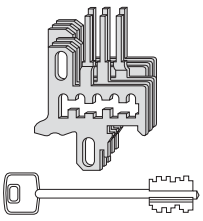	• Комплект сувальд из стали • 3 ключа арт. 1.00120.00.1	1 57115 60 1, 1 57125 60 1, 1 57135 60 1, 57500, 57502, 57505, 57507, 57510, 57512, 57515, 57517, 57520, 57525, 57530, 57535	0,185	1	1 07590 25 0					
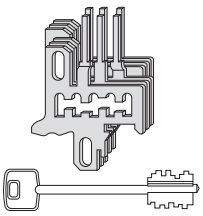	• Комплект сувальд из стали • 3 ключа арт. 1.00120.00.1	1 57110 60 1, 1 57120 60 1, 1 57130 60 1	0,185	1	1 07590 26 0					
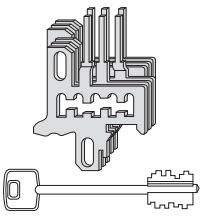	• Комплект сувальд из стали • 3 ключа арт. 1.00120.00.2	1 57110 60 2, 1 57120 60 2, 1 57130 60 2	0,195	1	1 07590 27 0					

Типология	Описание	Для серий/артикула	Кг.	Шт.	АРТИКУЛ Тип	Разм. Дверь	Отд.	Инд.зар-ки	Особ.Поз.
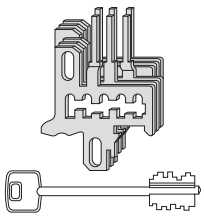	• Комплект сувальд из стали • 3 ключа арт. 1.00120.00.2	1 57115 60 2, 1 57125 60 2, 1 57135 60 2	0,170	1	1 07590 28 0				
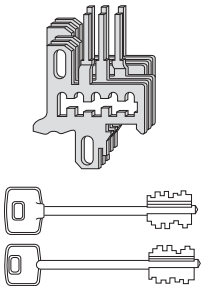	• Комплект сувальд из стали • 3 ключа арт. 1.00123.00.1 • 1 ключ строителя арт. 1.00120.00.1	57501, 57506, 57511, 57516, 57518, 57521, 57526, 57536	0,213	1	1 07590 29 0				
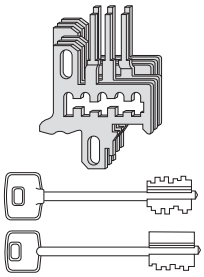	• Комплект сувальд из стали • 3 ключа арт. 1.00123.00.1 • 1 ключ строителя арт. 1.00120.00.1	57501, 57506, 57511, 57516, 57518, 57520, 57521, 57526, 57536	0,210	1	1 07590 30 0				
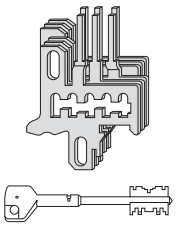	• Комплект сувальд из стали • 3 ключа арт. 1.00125.00.1	1 57155 60 1, 1 57165 60 1, 1 57175 60 1, 1 57500 08 0, 1 57505 08 0, 1 57510 08 0, 1 57515 08 0	0,210	1	1 07590 35 0				
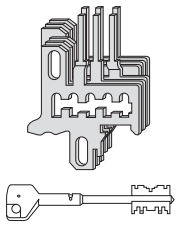	• Комплект сувальд из стали • 3 ключа арт. 1.00125.00.1	1 57150 60 1, 1 57160 60 1, 1 57170 60 1	0,200	1	1 07590 36 0				
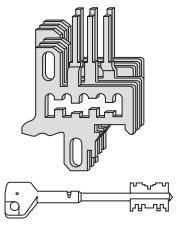	• Комплект сувальд из стали • 3 ключа арт. 1.00125.00.2	1 57150 60 2, 1 57160 60 2, 1 57170 60 2	0,233	1	1 07590 37 0				

Типология	Описание	Для серий/артикула	Кг.	Шт.	АРТИКУЛ Тип	Разм.	Дверь	Отд.	Инд.марки	ОсобПоз.
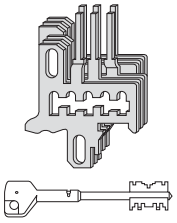	• Комплект сувальд из стали • 3 ключа арт. 1.00125.00.2	1 57155 60 2, 1 57165 60 2, 1 57175 60 2	0,212	1	**1 07590 38 0**					
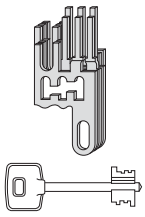	• Комплект сувальд из стали • 2 ключа арт. 1.00101.00.2	1 57409 30 1, 1 57411 30 1, 1 57416 30 1	0,100	1	**1 07590 45 0**					
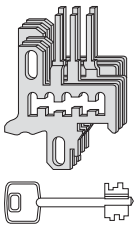	• Комплект сувальд из стали • 3 ключа арт. 1.00100.00.1	57010, 57015	0,152	1	**1 07591 01 0**					
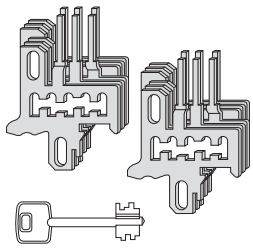	• Gruppo nottolini in acciaio • 3 chiavi art. 1.00100.00.1	57020	0,246	1	**1 07591 05 0**					
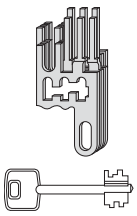	• Комплект сувальд из стали • 3 ключа арт. 1.00100.00.1	57210, 57211, 57215, 57800	0,100	1	**1 07591 12 0**					
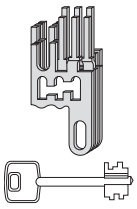	• Комплект сувальд из стали • 3 ключа арт. 1.00100.00.1	1 57410 30 1, 1 57415 30 1, 57220, 57223, 57225, 57226	0,100	1	**1 07591 15 0**					

Типология	Описание	Для серий/артикула	Кг.	Шт.	АРТИКУЛ Тип	Разм. Дверь	Отд.	Инд.хар-ки	Особ/Поз.
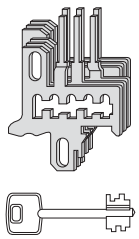	• Комплект сувальд из стали • 3 ключа арт. 1.00100.00.1	57250, 57255, 57260, 57265	0,154	1	1	07591	21	0	
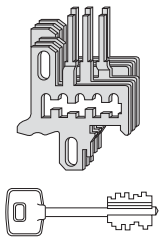	• Комплект сувальд из стали • 3 ключа арт. 1.00122.00.1	57500, 57505, 57510, 57515, 57517, 57520, 57525, 57535	0,202	1	1	07591	29	0	
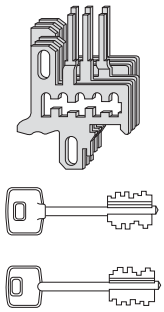	• Комплект сувальд из стали • 3 ключа арт. 1.00122.00.1 • 1 служебный ключ арт. 1.00121.00.1	57501, 57506, 57511, 57516, 57518, 57521, 57526, 57536	0,100	1	1	07591	39	0	

Типология	Описание	Для серий/артикула	Кг.	Шт.	АРТИКУЛ Тип	Разм.	Дверь	Отд.	Инд.харки	Особ.Поз.
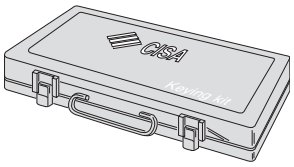	• Набор для монтажа для: Цилиндры европейского профиля Накладные цилиндры Навесные замки арт. 1.22010.50/60 и 1.26020.50/60 • Пины диаметром 2,8 мм.	0G300, 08300, 08700	3,370	1	1 07550	01	0			
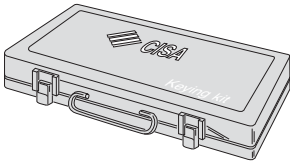	• Набор для монтажа для: Навесные замки арт. 1.22010.30/40 • Пины диаметром 2,8 мм.	1 22010 30 0, 1 22010 40 0	2,400	1	1 07550	02	0			
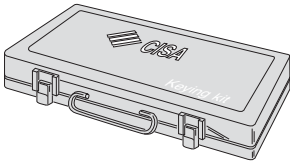	• Набор для мотнаяжа для: Навесные замки из стали стали 28050, 28350, 28550 Навесные замки из латуни арт. 1.22010.50/60 и 1.26020.50/60 • Пины диаметром 2,8 мм.	1 22010 50 0, 1 22010 60 0, 1 26020 50 0, 1 26020 60 0, 28050, 28350, 28550	2,500	1	1 07550	04	0			
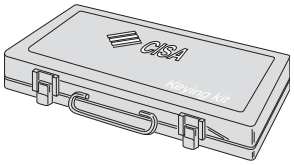	• Набор для мотнажа для: Цилиндры SP и TSP • Пины диаметром 2,8 мм.	08810, 08815	2,900	1	1 07550	05	0			
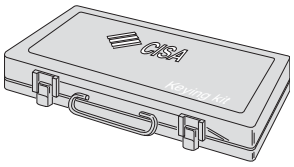	• Набор для монтажа для: Цилиндры ASTRAL и ASIX	0A310, 0E300, 22610	3,170	1	1 07550	08	0			
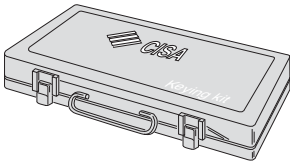	• Набор для монтажа для цилиндров Astral Tekno • Навесные замки серии 22610	0M300	3,170	1	1 07550	10	0			
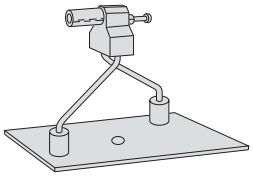	• Инструмент для установки пинов, контрпинов и пружин • Межосевое расстояние: 4 мм.	0G300, 02500, 08310, 08710	0,660	1	1 07559	01	0			
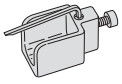	• Штифт прижима пружины	0G300, 08310, 08710	0,030	1	1 07559	02	0			
		0A310, 0E300	0,015	1	1 07559	62	0			

Типология	Описание	Для серий/артикула	Кг.	Шт.	АРТИКУЛ Тип	Разм.	Дверь	Отд.	Инд.зар-ки	Особ.Поз.
	• Прижим пружины		0,050	1	1 07559 03 0					
		0A310, 0E300	0,018	1	1 07559 63 0					
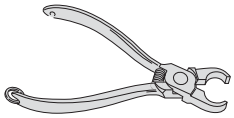	• Щипцы для работы с зажимами		0,190	1	1 07559 04 0					
	• Щипцы для работы с зажимами, цилиндры Astral Tekno		0,190	1	1 07559 42 0					
	• Щипцы для пинов		0,010	1	1 07559 05 0					
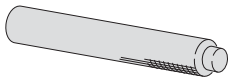	• Штанга прижима пружины для накладных цилиндров		0,105	1	1 07559 06 0					
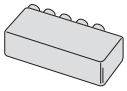	• Приспособление для прижима пружины	1 22010 50 0	0,025	1	1 07559 07 0					
	• Комплект мастер-ключей арт. 01310 (6 шт.)		0,061	1	1 07559 09 0					
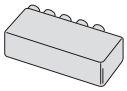	• Приспособление для прижима пружины	1 22010 40 0	0,025	1	1 07559 11 0					
	• Комплект мастер-ключей арт. 01410 (6 шт.)		0,046	1	1 07559 12 0					
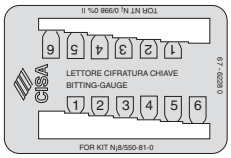	• Шаблоны пинов (шаг 0,65 мм.)	01310, 01410	0,035	1	1 07559 13 0					
	• Шаблоны пинов (шаг 0,44 мм.)	01070	0,035	1	1 07559 48 0					
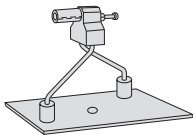	• Инструмент для установки пинов, к • Межосевое расстояние: 3,5 мм.	08810, 08815	0,660	1	1 07559 19 0					
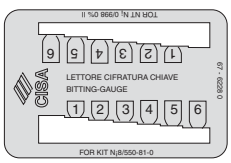	• Шаблоны пинов (шаг 0,5 мм.)	08810, 08815	0,015	1	1 07559 22 0					
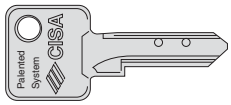	• Серия универсальных ключей арт. 00450 (8 шт.)	08810, 08815	0,150	1	1 07559 23 0					

Типология	Описание	Для серий/артикула	Кг.	Шт.	АРТИКУЛ Тип	Разм.	Дверь	Отд.	Инд.марки	Особ.Поз.
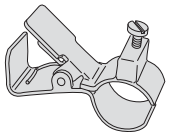	• Штифт прижима пружины в форме бабочки для цилиндров с ручкой		0,050	1	1 07559 24 0					
	• Шпилька для монтажа сферы для цилиндров с ручкой		0,050	1	1 07559 25 0					
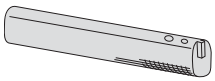	• Стержень для монтажа круглой ручки для цилиндров с ручкой		0,050	1	1 07559 26 0					
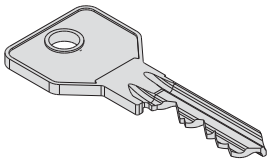	• Комплект мастер-ключей арт. 01070 (8 шт.)	0G300	0,081	1	1 07559 28 0					
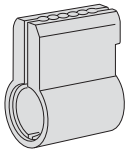	• Механизм, направляющий пружину	0A310, 0E300	0,055	1	1 07559 80 0					
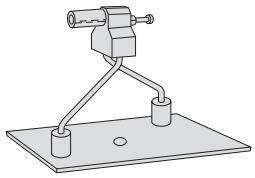	• Инструмент для установки пинов, контрпинов и пружин	0A310, 0E300	2,750	1	1 07559 81 0					
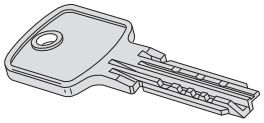	• Комплект мастер-ключей Astral арт. 00620	0A310	0,061	1	1 07559 83 0					
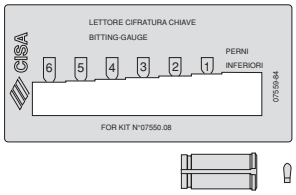	• Набор инструментов для контроля кодировки ключей Astral	0A310, 0E300	0,015	1	1 07559 84 0					
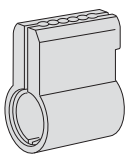	• Механизм, направляющий пружину	0G300, 08310, 08710	0,080	1	1 07559 85 0					

ЗАГОТОВКИ КЛЮЧЕЙ

1 01320 20 2	КЛЮЧ
1 01320 40 2	КЛЮЧ

ЦИЛИНДРЫ

1 0A210 70 0	НАКЛАДНОЙ ЦИЛИНДР ASTRAL
1 0A3S2 36 0	ЦИЛ. ЕВРОП. ПРОФ. ASTRAL SIGILLO
1 0A3S2 85 0	ЦИЛ. ЕВРОП. ПРОФ. ASTRAL SIGILLO
1 0A311 06 0	ЦИЛ. ЕВРОП. ПРОФ. ASTRAL
1 0A311 07 0	ЦИЛ. ЕВРОП. ПРОФ. ASTRAL
1 0A311 12 0	ЦИЛ. ЕВРОП. ПРОФ. ASTRAL
1 0A311 18 0	ЦИЛ. ЕВРОП. ПРОФ. ASTRAL
1 0A311 19 0	ЦИЛ. ЕВРОП. ПРОФ. ASTRAL
1 0A311 31 0	ЦИЛ. ЕВРОП. ПРОФ. ASTRAL
1 0A312 28 0	ЦИЛ. ЕВРОП. ПРОФ. ASTRAL
1 0A312 30 0	ЦИЛ. ЕВРОП. ПРОФ. ASTRAL
1 0A312 35 0	ЦИЛ. ЕВРОП. ПРОФ. ASTRAL
1 0A312 39 0	ЦИЛ. ЕВРОП. ПРОФ. ASTRAL
1 0A312 71 0	ЦИЛ. ЕВРОП. ПРОФ. ASTRAL
1 0A314 13 0	ОДНОСТ. ЦИЛ. ЕВРОП. ПРОФ. ASTRAL
1 0A314 20 0	ОДНОСТ. ЦИЛ. ЕВРОП. ПРОФ. ASTRAL
1 0A415 03 0	ЦИЛИНДР С РЕЗЬБОЙ ASTRAL
1 0B112 00 0 12	ПАРА НАКЛАДНЫХ ЦИЛ.ОВ RS3
1 0B149 00 0 12	ПАРА НАКЛАДНЫХ ЦИЛ.ОВ RS3
1 0B150 00 0 12	ПАРА НАКЛАДНЫХ ЦИЛИНДРОВ RS3
1 0B155 00 0 12	ПАРА НАКЛАДНЫХ ЦИЛ.ОВ RS3
1 0B210 50 0 12	НАКЛАДНОЙ ЦИЛИНДР RS3
1 0B310 07 0 12	ЦИЛИНДР ЕВРОП. ПРОФ. RS3
1 0B310 12 0 12	ЦИЛИНДР ЕВРОП. ПРОФ. RS3
1 0B310 13 0 12	ЦИЛИНДР ЕВРОП. ПРОФ. RS3
1 0B310 17 0 12	ЦИЛИНДР ЕВРОП. ПРОФ. RS3
1 0B310 18 0 12	ЦИЛИНДР ЕВРОП. ПРОФ. RS3
1 0B310 19 0 12	ЦИЛИНДР ЕВРОП. ПРОФ. RS3
1 0B310 20 0 12	ЦИЛИНДР ЕВРОП. ПРОФ. RS3
1 0B310 21 0 12	ЦИЛИНДР ЕВРОП. ПРОФ. RS3
1 0B310 22 0 12	ЦИЛИНДР ЕВРОП. ПРОФ. RS3
1 0B310 23 0 12	ЦИЛИНДР ЕВРОП. ПРОФ. RS3
1 0B310 24 0 12	ЦИЛИНДР ЕВРОП. ПРОФ. RS3
1 0B310 25 0 12	ЦИЛИНДР ЕВРОП. ПРОФ. RS3
1 0B310 26 0 12	ЦИЛИНДР ЕВРОП. ПРОФ. RS3
1 0B310 27 0 12	ЦИЛИНДР ЕВРОП. ПРОФ. RS3
1 0B310 28 0 12	ЦИЛИНДР ЕВРОП. ПРОФ. RS3
1 0B310 29 0 12	ЦИЛИНДР ЕВРОП. ПРОФ. RS3
1 0B310 30 0 12	ЦИЛИНДР ЕВРОП. ПРОФ. RS3
1 0B310 31 0 12	ЦИЛИНДР ЕВРОП. ПРОФ. RS3
1 0B310 32 0 12	ЦИЛИНДР ЕВРОП. ПРОФ. RS3
1 0B310 33 0 12	ЦИЛИНДР ЕВРОП. ПРОФ. RS3
1 0B310 35 0 12	ЦИЛИНДР ЕВРОП. ПРОФ. RS3
1 0B310 36 0 12	ЦИЛИНДР ЕВРОП. ПРОФ. RS3
1 0B310 37 0 12	ЦИЛИНДР ЕВРОП. ПРОФ. RS3
1 0B310 42 0 12	ЦИЛИНДР ЕВРОП. ПРОФ. RS3
1 0B310 43 0 12	ЦИЛИНДР ЕВРОП. ПРОФ. RS3
1 0B310 60 0 12	ЦИЛИНДР ЕВРОП. ПРОФ. RS3
1 0B310 70 0 12	ЦИЛИНДР ЕВРОП. ПРОФ. RS3
1 0B311 07 0 12	ЦИЛ. ЕВРОП. ПРОФ. RS3 ФРИКЦ.
1 0B311 12 0 12	ЦИЛ. ЕВРОП. ПРОФ. RS3 ФРИКЦ.
1 0B311 13 0 12	ЦИЛ. ЕВРОП. ПРОФ. RS3 ФРИКЦ.
1 0B311 17 0 12	ЦИЛ. ЕВРОП. ПРОФ. RS3 ФРИКЦ.
1 0B311 18 0 12	ЦИЛ. ЕВРОП. ПРОФ. RS3 ФРИКЦ.
1 0B311 19 0 12	ЦИЛ. ЕВРОП. ПРОФ. RS3 ФРИКЦ.
1 0B311 29 0 12	ЦИЛ. ЕВРОП. ПРОФ. RS3 ФРИКЦ.
1 0B312 07 0 12	ЦИЛ. ЕВРОП. ПРОФ. RS3 СО СТЕРЖ.
1 0B312 12 0 12	ЦИЛ. ЕВРОП. ПРОФ. RS3 СО СТЕРЖ.
1 0B312 13 0 12	ЦИЛ. ЕВРОП. ПРОФ. RS3 СО СТЕРЖ.
1 0B312 17 0 12	ЦИЛ. ЕВРОП. ПРОФ. RS3 СО СТЕРЖ.
1 0B312 18 0 12	ЦИЛ. ЕВРОП. ПРОФ. RS3 СО СТЕРЖ.
1 0B312 19 0 12	ЦИЛ. ЕВРОП. ПРОФ. RS3 СО СТЕРЖ.
1 0B312 20 0 12	ЦИЛ. ЕВРОП. ПРОФ. RS3 СО СТЕРЖ.
1 0B312 21 0 12	ЦИЛ. ЕВРОП. ПРОФ. RS3 СО СТЕРЖ.
1 0B312 23 0 12	ЦИЛ. ЕВРОП. ПРОФ. RS3 СО СТЕРЖ.
1 0B312 28 0 12	ЦИЛ. ЕВРОП. ПРОФ. RS3 СО СТЕРЖ.
1 0B312 29 0 12	ЦИЛ. ЕВРОП. ПРОФ. RS3 СО СТЕРЖ.
1 0B312 30 0 12	ЦИЛ. ЕВРОП. ПРОФ. RS3 СО СТЕРЖ.
1 0B312 40 0 12	ЦИЛ. ЕВРОП. ПРОФ. RS3 СО СТЕРЖ.
1 0B312 42 0 12	ЦИЛ. ЕВРОП. ПРОФ. RS3 СО СТЕРЖ.
1 0B312 43 0 12	ЦИЛ. ЕВРОП. ПРОФ. RS3 СО СТЕРЖ.
1 0B312 64 0 12	ЦИЛ. ЕВРОП. ПРОФ. RS3 СО СТЕРЖ.
1 0B312 71 0 12	ЦИЛ. ЕВРОП. ПРОФ. RS3 СО СТЕРЖ.
1 0B312 82 0 12	ЦИЛ. ЕВРОП. ПРОФ. RS3 СО СТЕРЖ.
1 0B312 86 0 12	ЦИЛ. ЕВРОП. ПРОФ. RS3 СО СТЕРЖ.
1 0B312 89 0 12	ЦИЛ. ЕВРОП. ПРОФ. RS3 СО СТЕРЖ.
1 0B314 02 0 12	ОДНОСТ.ЦИЛ. ЕВРОП. ПРОФ. RS3
1 0B314 03 0 12	ОДНОСТ.ЦИЛ. ЕВРОП. ПРОФ. RS3
1 0B314 04 0 12	ОДНОСТ.ЦИЛ. ЕВРОП. ПРОФ. RS3
1 0B314 05 0 12	ОДНОСТ.ЦИЛ. ЕВРОП. ПРОФ. RS3
1 0B314 06 0 12	ОДНОСТ.ЦИЛ. ЕВРОП. ПРОФ. RS3
1 0B314 07 0 12	ОДНОСТ.ЦИЛ. ЕВРОП. ПРОФ. RS3
1 0B314 08 0 12	ОДНОСТ.ЦИЛ. ЕВРОП. ПРОФ. RS3
1 0B314 13 0 12	ОДНОСТ.ЦИЛ. ЕВРОП. ПРОФ. RS3
1 0B314 20 0 12	ОДНОСТ.ЦИЛ. ЕВРОП. ПРОФ. RS3
1 0B314 21 0 12	ОДНОСТ.ЦИЛ. ЕВРОП. ПРОФ. RS3
1 0B317 07 0 12	ЦИЛ. ЕВРОП. ПРОФ. RS3 СО СТЕРЖ.
1 0B317 12 0 12	ЦИЛ. ЕВРОП. ПРОФ. RS3 СО СТЕРЖ.
1 0B317 87 0 12	ЦИЛ. ЕВРОП. ПРОФ. RS3 СО СТЕРЖ.
1 0B317 88 0 12	ЦИЛ. ЕВРОП. ПРОФ. RS3 СО СТЕРЖ.
1 0B317 90 0 12	ЦИЛ. ЕВРОП. ПРОФ. RS3 СО СТЕРЖ.
1 0B410 00 0 12	ЦИЛИНДР С РЕЗЬБОЙ RS3
1 0B415 01 0 12	ЦИЛ. С РЕЗЬБ.RS3 С МИКРОВЫК.
1 0B415 03 0 12	ЦИЛ. С РЕЗЬБ.RS3 С МИКРОВЫК.
1 0B510 00 0 12	НАКЛАДНОЙ ЦИЛИНДР RS3
1 0B510 10 0 12	НАКЛАДНОЙ ЦИЛИНДР RS3
1 0B610 00 0	БРОН. ЦИЛ. ДЛЯ НАВЕС. ЗАМ. RS3
1 02152 00 0 12	НАКЛАДНОЙ ЦИЛИНДР TSP
1 02153 00 0 12	НАКЛАДНОЙ ЦИЛИНДР TSP
1 02162 00 0 12	НАКЛАДНОЙ ЦИЛИНДР TSP
1 02166 00 0 12	НАКЛАДНОЙ ЦИЛИНДР TSP
1 02169 00 0 12	НАКЛАДНОЙ ЦИЛИНДР TSP
1 02172 00 0 12	НАКЛАДНОЙ ЦИЛИНДР SP
1 02173 00 0 12	НАКЛАДНОЙ ЦИЛИНДР TSP
1 02174 00 0 12	НАКЛАДНОЙ ЦИЛИНДР TSP
1 02176 00 0 12	НАКЛАДНОЙ ЦИЛИНДР SP
1 02182 00 0 12	НАКЛАДНОЙ ЦИЛИНДР SP
1 02501 00 0 12	НАКЛАДНОЙ ЦИЛИНДР TSP
1 02501 10 0 12	НАКЛАДНОЙ ЦИЛИНДР TSP
1 02513 00 0	НАКЛАДНОЙ ЦИЛИНДР
1 02562 50 0 12	НАКЛАДНОЙ ЦИЛИНДР TSP
1 02592 50 0	НАКЛАДНОЙ ЦИЛИНДР
1 02651 01 0	НАКЛАДНОЙ ЦИЛИНДР TSP
1 02651 10 0	НАКЛАДНОЙ ЦИЛИНДР TSP
1 02651 11 0	НАКЛАДНОЙ ЦИЛИНДР TSP
1 06354 00 0 12	РУЧКА ДЛЯ ЦИЛИНДРА
1 06354 00 0 66	РУЧКА
1 06414 35 0	РИГЕЛЬ
1 08320 03 0	ЦИЛИНДР ЕВРОП. ПРОФ. С РУЧ.
1 08320 04 0	ЦИЛИНДР ЕВРОП. ПРОФ. С РУЧ.
1 08320 05 0	ЦИЛИНДР ЕВРОП. ПРОФ. С РУЧ.
1 08320 06 0	ЦИЛИНДР ЕВРОП. ПРОФ. С РУЧ.
1 08320 07 0	ЦИЛИНДР ЕВРОП. ПРОФ. С РУЧ.
1 08320 09 0	ЦИЛИНДР ЕВРОП. ПРОФ. С РУЧ.
1 08320 10 0	ЦИЛИНДР ЕВРОП. ПРОФ. С РУЧ.
1 08320 11 0	ЦИЛИНДР ЕВРОП. ПРОФ. С РУЧ.
1 08320 12 0	ЦИЛИНДР ЕВРОП. ПРОФ. С РУЧ.
1 08320 13 0	ЦИЛИНДР ЕВРОП. ПРОФ. С РУЧ.
1 08320 19 0	ЦИЛИНДР ЕВРОП. ПРОФ. С РУЧ.
1 08320 21 0	ЦИЛИНДР ЕВРОП. ПРОФ. С РУЧ.
1 08320 22 0	ЦИЛИНДР ЕВРОП. ПРОФ. С РУЧ.
1 08320 23 0	ЦИЛИНДР ЕВРОП. ПРОФ. С РУЧ.
1 08320 24 0	ЦИЛИНДР ЕВРОП. ПРОФ. С РУЧ.
1 08320 25 0	ЦИЛИНДР ЕВРОП. ПРОФ. С РУЧ.
1 08320 26 0	ЦИЛИНДР ЕВРОП. ПРОФ. С РУЧ.
1 08320 27 0	ЦИЛИНДР ЕВРОП. ПРОФ. С РУЧ.
1 08320 28 0	ЦИЛИНДР ЕВРОП. ПРОФ. С РУЧ.
1 08320 29 0	ЦИЛИНДР ЕВРОП. ПРОФ. С РУЧ.
1 08320 40 0	ЦИЛИНДР ЕВРОП. ПРОФ. С РУЧ.
1 08320 42 0	ЦИЛИНДР ЕВРОП. ПРОФ. С РУЧ.
1 08324 02 0	ЦИЛИНДР ЕВРОП. ПРОФ. ДЛЯ С/У
1 08324 04 0	ЦИЛИНДР ЕВРОП. ПРОФ. ДЛЯ С/У
1 08324 14 0	ЦИЛИНДР ЕВРОП. ПРОФ. ДЛЯ С/У
1 08324 24 0	ЦИЛИНДР ЕВРОП. ПРОФ. ДЛЯ С/У
1 08328 02 0	ЦИЛИНДР ЕВРОП. ПРОФ. С РУЧ.
1 08328 03 0	ЦИЛИНДР ЕВРОП. ПРОФ. С РУЧ.
1 08328 04 0	ЦИЛИНДР ЕВРОП. ПРОФ. С РУЧ.
1 08328 05 0	ЦИЛИНДР ЕВРОП. ПРОФ. С РУЧ.
1 08328 06 0	ЦИЛИНДР ЕВРОП. ПРОФ. С РУЧ.
1 08328 07 0	ЦИЛИНДР ЕВРОП. ПРОФ. С РУЧ.
1 08328 09 0	ЦИЛИНДР ЕВРОП. ПРОФ. С РУЧ.
1 08328 10 0	ЦИЛИНДР ЕВРОП. ПРОФ. С РУЧ.
1 08328 11 0	ЦИЛИНДР ЕВРОП. ПРОФ. С РУЧ.
1 08328 12 0	ЦИЛИНДР ЕВРОП. ПРОФ. С РУЧ.
1 08328 13 0	ЦИЛИНДР ЕВРОП. ПРОФ. С РУЧ.
1 08328 19 0	ЦИЛИНДР ЕВРОП. ПРОФ. С РУЧ.
1 08328 21 0	ЦИЛИНДР ЕВРОП. ПРОФ. С РУЧ.
1 08328 22 0	ЦИЛИНДР ЕВРОП. ПРОФ. С РУЧ.
1 08328 23 0	ЦИЛИНДР ЕВРОП. ПРОФ. С РУЧ.
1 08328 24 0	ЦИЛИНДР ЕВРОП. ПРОФ. С РУЧ.
1 08328 25 0	ЦИЛИНДР ЕВРОП. ПРОФ. С РУЧ.
1 08328 26 0	ЦИЛИНДР ЕВРОП. ПРОФ. С РУЧ.
1 08328 27 0	ЦИЛИНДР ЕВРОП. ПРОФ. С РУЧ.
1 08328 28 0	ЦИЛИНДР ЕВРОП. ПРОФ. С РУЧ.
1 08328 29 0	ЦИЛИНДР ЕВРОП. ПРОФ. С РУЧ.
1 08710 30 0	ЦИЛ. ЕВР. ПРОФ. С ЗАЩ. ОТ ВЫСВЕР.
1 08710 35 0	ЦИЛ. ЕВР. ПРОФ. С ЗАЩ. ОТ ВЫСВЕР.
1 08710 46 0	ЦИЛ. ЕВР. ПРОФ. С ЗАЩ. ОТ ВЫСВЕР.
1 08714 05 0	ЦИЛ. ЕВР. ПРОФ. С ЗАЩ. ОТ ВЫСВЕР.
1 08714 06 0	ЦИЛ. ЕВР. ПРОФ. С ЗАЩ. ОТ ВЫСВЕР.
1 08714 07 0	ЦИЛ. ЕВР. ПРОФ. С ЗАЩ. ОТ ВЫСВЕР.
1 08714 11 0	ЦИЛ. ЕВР. ПРОФ. С ЗАЩ. ОТ ВЫСВЕР.
1 08714 26 0	ЦИЛ. ЕВР. ПРОФ. С ЗАЩ. ОТ ВЫСВЕР.
1 08728 02 0	ЦИЛИНДР ЕВРОП. ПРОФ. С РУЧ.
1 08728 03 0	ЦИЛИНДР ЕВРОП. ПРОФ. С РУЧ.
1 08728 04 0	ЦИЛИНДР ЕВРОП. ПРОФ. С РУЧ.
1 08728 05 0	ЦИЛИНДР ЕВРОП. ПРОФ. С РУЧ.
1 08728 06 0	ЦИЛИНДР ЕВРОП. ПРОФ. С РУЧ.
1 08728 07 0	ЦИЛИНДР ЕВРОП. ПРОФ. С РУЧ.
1 08728 09 0	ЦИЛИНДР ЕВРОП. ПРОФ. С РУЧ.
1 08728 10 0	ЦИЛИНДР ЕВРОП. ПРОФ. С РУЧ.
1 08728 11 0	ЦИЛИНДР ЕВРОП. ПРОФ. С РУЧ.
1 08728 12 0	ЦИЛИНДР ЕВРОП. ПРОФ. С РУЧ.
1 08728 13 0	ЦИЛИНДР ЕВРОП. ПРОФ. С РУЧ.
1 08728 19 0	ЦИЛИНДР ЕВРОП. ПРОФ. С РУЧ.
1 08728 21 0	ЦИЛИНДР ЕВРОП. ПРОФ. С РУЧ.
1 08728 22 0	ЦИЛИНДР ЕВРОП. ПРОФ. С РУЧ.
1 08728 24 0	ЦИЛИНДР ЕВРОП. ПРОФ. С РУЧ.
1 08728 25 0	ЦИЛИНДР ЕВРОП. ПРОФ. С РУЧ.
1 08728 26 0	ЦИЛИНДР ЕВРОП. ПРОФ. С РУЧ.
1 08728 27 0	ЦИЛИНДР ЕВРОП. ПРОФ. С РУЧ.
1 08728 28 0	ЦИЛИНДР ЕВРОП. ПРОФ. С РУЧ.
1 08728 29 0	ЦИЛИНДР ЕВРОП. ПРОФ. С РУЧ.
1 08730 09 0	ОДНОСТ.ЦИЛ. ЕВРОП. ПРОФИЛЯ

1 08730 10 0	ОДНОСТ.ЦИЛ. ЕВРОП. ПРОФИЛЯ
1 08753 02 0	ЦИЛ. ЕВРОП. ПРОФ. СО СТЕРЖНЕМ
1 08753 03 0	ЦИЛ. ЕВРОП. ПРОФ. СО СТЕРЖНЕМ
1 08753 04 0	ЦИЛ. ЕВРОП. ПРОФ. СО СТЕРЖНЕМ
1 08753 05 0	ЦИЛ. ЕВРОП. ПРОФ. СО СТЕРЖНЕМ
1 08753 06 0	ЦИЛ. ЕВРОП. ПРОФ. СО СТЕРЖНЕМ
1 08753 07 0	ЦИЛ. ЕВРОП. ПРОФ. СО СТЕРЖНЕМ
1 08753 09 0	ЦИЛ. ЕВРОП. ПРОФ. СО СТЕРЖНЕМ
1 08753 10 0	ЦИЛ. ЕВРОП. ПРОФ. СО СТЕРЖНЕМ
1 08753 11 0	ЦИЛ. ЕВРОП. ПРОФ. СО СТЕРЖНЕМ
1 08753 12 0	ЦИЛ. ЕВРОП. ПРОФ. СО СТЕРЖНЕМ
1 08753 13 0	ЦИЛ. ЕВРОП. ПРОФ. СО СТЕРЖНЕМ
1 08753 14 0	ЦИЛ. ЕВРОП. ПРОФ. СО СТЕРЖНЕМ
1 08753 17 0	ЦИЛ. ЕВРОП. ПРОФ. СО СТЕРЖНЕМ
1 08753 18 0	ЦИЛ. ЕВРОП. ПРОФ. СО СТЕРЖНЕМ
1 08753 19 0	ЦИЛ. ЕВРОП. ПРОФ. СО СТЕРЖНЕМ
1 08753 21 0	ЦИЛ. ЕВРОП. ПРОФ. СО СТЕРЖНЕМ
1 08753 22 0	ЦИЛ. ЕВРОП. ПРОФ. СО СТЕРЖНЕМ
1 08753 24 0	ЦИЛ. ЕВРОП. ПРОФ.СО СТЕРЖНЕМ
1 08753 25 0	ЦИЛ. ЕВРОП. ПРОФ. СО СТЕРЖНЕМ
1 08753 26 0	ЦИЛ. ЕВРОП. ПРОФ. СО СТЕРЖНЕМ
1 08753 27 0	ЦИЛ. ЕВРОП. ПРОФ. СО СТЕРЖНЕМ
1 08753 28 0	ЦИЛ. ЕВРОП. ПРОФ. СО СТЕРЖНЕМ
1 08753 29 0	ЦИЛ. ЕВРОП. ПРОФ. СО СТЕРЖНЕМ
1 08753 31 0	ЦИЛ. ЕВРОП. ПРОФ. СО СТЕРЖНЕМ
1 08753 32 0	ЦИЛ. ЕВРОП. ПРОФ. СО СТЕРЖНЕМ
1 08753 33 0	ЦИЛ. ЕВРОП. ПРОФ. СО СТЕРЖНЕМ
1 08753 34 0	ЦИЛ. ЕВРОП. ПРОФ. СО СТЕРЖНЕМ
1 08753 35 0	ЦИЛ. ЕВРОП. ПРОФ. СО СТЕРЖНЕМ
1 08753 36 0	ЦИЛ. ЕВРОП. ПРОФ. СО СТЕРЖНЕМ
1 08753 37 0	ЦИЛ. ЕВРОП. ПРОФ. СО СТЕРЖНЕМ
1 08753 38 0	ЦИЛ. ЕВРОП. ПРОФ. СО СТЕРЖНЕМ
1 08753 39 0	ЦИЛ. ЕВРОП. ПРОФ. СО СТЕРЖНЕМ
1 08753 40 0	ЦИЛ. ЕВРОП. ПРОФ. СО СТЕРЖНЕМ
1 08753 41 0	ЦИЛ. ЕВРОП. ПРОФ. СО СТЕРЖНЕМ
1 08753 42 0	ЦИЛ. ЕВРОП. ПРОФ. СО СТЕРЖНЕМ
1 08810 05 0 12	ЦИЛИНДР ЕВРОП. ПРОФ. TSP
1 08810 06 0 12	ЦИЛИНДР ЕВРОП. ПРОФ. TSP
1 08810 07 0 12	ЦИЛИНДР ЕВРОП. ПРОФ. TSP
1 08810 08 0 12	ЦИЛИНДР ЕВРОП. ПРОФ. TSP
1 08810 09 0 12	ЦИЛИНДР ЕВРОП. ПРОФ. TSP
1 08810 10 0 12	ЦИЛИНДР ЕВРОП. ПРОФ. TSP
1 08810 11 0 12	ЦИЛИНДР ЕВРОП. ПРОФ. TSP
1 08810 12 0 12	ЦИЛИНДР ЕВРОП. ПРОФ. TSP
1 08810 13 0 12	ЦИЛИНДР ЕВРОП. ПРОФ. TSP
1 08810 14 0 12	ЦИЛИНДР ЕВРОП. ПРОФ. TSP
1 08810 15 0 12	ЦИЛИНДР ЕВРОП. ПРОФ. TSP
1 08810 16 0 12	ЦИЛИНДР ЕВРОП. ПРОФ. TSP
1 08810 17 0 12	ЦИЛИНДР ЕВРОП. ПРОФ. TSP
1 08810 18 0 12	ЦИЛИНДР ЕВРОП. ПРОФ. TSP
1 08810 19 0 12	ЦИЛИНДР ЕВРОП. ПРОФ. TSP
1 08810 20 0 12	ЦИЛИНДР ЕВРОП. ПРОФ. TSP
1 08810 21 0 12	ЦИЛИНДР ЕВРОП. ПРОФ. TSP
1 08810 22 0 12	ЦИЛИНДР ЕВРОП. ПРОФ. TSP
1 08810 23 0 12	ЦИЛИНДР ЕВРОП. ПРОФ. TSP
1 08810 24 0 12	ЦИЛИНДР ЕВРОП. ПРОФ. TSP
1 08810 25 0 12	ЦИЛИНДР ЕВРОП. ПРОФ. TSP
1 08810 26 0 12	ЦИЛИНДР ЕВРОП. ПРОФ. TSP
1 08810 27 0 12	ЦИЛИНДР ЕВРОП. ПРОФ. TSP
1 08810 28 0 12	ЦИЛИНДР ЕВРОП. ПРОФ. TSP
1 08810 29 0 12	ЦИЛИНДР ЕВРОП. ПРОФ. TSP
1 08810 30 0 12	ЦИЛИНДР ЕВРОП. ПРОФ. TSP
1 08810 35 0 12	ЦИЛИНДР ЕВРОП. ПРОФ. TSP
1 08810 36 0 12	ЦИЛИНДР ЕВРОП. ПРОФ. TSP
1 08810 37 0 12	ЦИЛИНДР ЕВРОП. ПРОФ. TSP
1 08810 42 0 12	ЦИЛИНДР ЕВРОП. ПРОФ. TSP
1 08810 46 0 12	ЦИЛИНДР ЕВРОП. ПРОФ. TSP
1 08810 60 0 12	ЦИЛИНДР ЕВРОП. ПРОФ. TSP
1 08815 23 0 12	ЦИЛИНДР ЕВРОП. ПРОФ. SP
1 08815 46 0 12	ЦИЛИНДР ЕВРОП. ПРОФ. SP
1 08830 02 0 12	ОДНОСТ.ЦИЛ. ЕВРОП. ПРОФ. TSP
1 08830 03 0 12	ОДНОСТ.ЦИЛ. ЕВРОП. ПРОФ. TSP
1 08830 04 0 12	ОДНОСТ.ЦИЛ. ЕВРОП. ПРОФ. TSP
1 08830 07 0 12	ОДНОСТ.ЦИЛ. ЕВРОП. ПРОФ. TSP
1 08830 09 0 12	ОДНОСТ.ЦИЛ. ЕВРОП. ПРОФ. TSP
1 08830 10 0 12	ОДНОСТ.ЦИЛ. ЕВРОП. ПРОФ. TSP
1 08830 11 0 12	ОДНОСТ.ЦИЛ. ЕВРОП. ПРОФ. TSP
1 08835 10 0 12	ОДНОСТ.ЦИЛ. ЕВРОП. ПРОФ. SP
1 08850 03 0 12	ЦИЛИНДР ЕВРОП. ПРОФ. TSP
1 08850 04 0 12	ЦИЛИНДР ЕВРОП. ПРОФ. TSP
1 08850 05 0 12	ЦИЛИНДР ЕВРОП. ПРОФ. TSP
1 08850 06 0 12	ЦИЛИНДР ЕВРОП. ПРОФ. TSP
1 08850 07 0 12	ЦИЛИНДР ЕВРОП. ПРОФ. TSP
1 08850 09 0 12	ЦИЛИНДР ЕВРОП. ПРОФ. TSP
1 08850 10 0 12	ЦИЛИНДР ЕВРОП. ПРОФ. TSP
1 08850 11 0 12	ЦИЛИНДР ЕВРОП. ПРОФ. TSP
1 08850 12 0 12	ЦИЛИНДР ЕВРОП. ПРОФ. TSP
1 08850 13 0 12	ЦИЛИНДР ЕВРОП. ПРОФ. TSP
1 08850 25 0 12	ЦИЛИНДР ЕВРОП. ПРОФ. TSP
1 08850 26 0 12	ЦИЛИНДР ЕВРОП. ПРОФ. TSP
1 08850 27 0 12	ЦИЛИНДР ЕВРОП. ПРОФ. TSP
1 08850 29 0 12	ЦИЛИНДР ЕВРОП. ПРОФ. TSP
1 08851 03 0 12	ЦИЛИНДР ЕВРОП. ПРОФ. TSP
1 08851 04 0 12	ЦИЛИНДР ЕВРОП. ПРОФ. TSP
1 08851 05 0 12	ЦИЛИНДР ЕВРОП. ПРОФ. TSP
1 08851 06 0 12	ЦИЛИНДР ЕВРОП. ПРОФ. TSP
1 08851 07 0 12	ЦИЛИНДР ЕВРОП. ПРОФ. TSP
1 08851 09 0 12	ЦИЛИНДР ЕВРОП. ПРОФ. TSP
1 08851 10 0 12	ЦИЛИНДР ЕВРОП. ПРОФ. TSP
1 08851 11 0 12	ЦИЛИНДР ЕВРОП. ПРОФ. TSP
1 08851 12 0 12	ЦИЛИНДР ЕВРОП. ПРОФ. TSP
1 08851 13 0 12	ЦИЛИНДР ЕВРОП. ПРОФ. TSP
1 08851 17 0 12	ЦИЛИНДР ЕВРОП. ПРОФ. TSP
1 08851 18 0 12	ЦИЛИНДР ЕВРОП. ПРОФ. TSP
1 08851 25 0 12	ЦИЛИНДР ЕВРОП. ПРОФ. TSP
1 08851 26 0 12	ЦИЛИНДР ЕВРОП. ПРОФ. TSP
1 08851 27 0 12	ЦИЛИНДР ЕВРОП. ПРОФ. TSP
1 08851 29 0 12	ЦИЛИНДР ЕВРОП. ПРОФ. TSP
1 08851 31 0 12	ЦИЛИНДР ЕВРОП. ПРОФ. TSP
1 08851 32 0 12	ЦИЛИНДР ЕВРОП. ПРОФ. TSP
1 08851 33 0 12	ЦИЛИНДР ЕВРОП. ПРОФ. TSP
1 08851 34 0 12	ЦИЛИНДР ЕВРОП. ПРОФ. TSP
1 08851 35 0 12	ЦИЛИНДР ЕВРОП. ПРОФ. TSP
1 08851 36 0 12	ЦИЛИНДР ЕВРОП. ПРОФ. TSP
1 08851 37 0 12	ЦИЛИНДР ЕВРОП. ПРОФ. TSP
1 08851 38 0 12	ЦИЛИНДР ЕВРОП. ПРОФ. TSP
1 08851 39 0 12	ЦИЛИНДР ЕВРОП. ПРОФ. TSP
1 08851 40 0 12	ЦИЛИНДР ЕВРОП. ПРОФ. TSP
1 08851 41 0 12	ЦИЛИНДР ЕВРОП. ПРОФ. TSP
1 08851 42 0 12	ЦИЛИНДР ЕВРОП. ПРОФ. TSP
1 08855 03 0 12	ЦИЛИНДР ЕВРОП. ПРОФ. SP С РУЧ.
1 08855 04 0 12	ЦИЛИНДР ЕВРОП. ПРОФ. SP С РУЧ.
1 08855 05 0 12	ЦИЛИНДР ЕВРОП. ПРОФ. SP С РУЧ.
1 08855 06 0 12	ЦИЛИНДР ЕВРОП. ПРОФ. SP С РУЧ.
1 08855 07 0 12	ЦИЛИНДР ЕВРОП. ПРОФ. SP С РУЧ.
1 08855 09 0 12	ЦИЛИНДР ЕВРОП. ПРОФ. SP С РУЧ.
1 08855 10 0 12	ЦИЛИНДР ЕВРОП. ПРОФ. SP С РУЧ.
1 08855 11 0 12	ЦИЛИНДР ЕВРОП. ПРОФ. SP С РУЧ.
1 08855 12 0 12	ЦИЛИНДР ЕВРОП. ПРОФ. SP С РУЧ.
1 08855 13 0 12	ЦИЛИНДР ЕВРОП. ПРОФ. SP С РУЧ.
1 08855 25 0 12	ЦИЛИНДР ЕВРОП. ПРОФ. SP С РУЧ.
1 08855 26 0 12	ЦИЛИНДР ЕВРОП. ПРОФ. SP С РУЧ.
1 08855 27 0 12	ЦИЛИНДР ЕВРОП. ПРОФ. SP С РУЧ.
1 08855 29 0 12	ЦИЛИНДР ЕВРОП. ПРОФ. SP С РУЧ.
1 08857 06 0 12	ЦИЛИНДР ЕВРОП. ПРОФИЛЯ SP
1 08857 09 0 12	ЦИЛИНДР ЕВРОП. ПРОФИЛЯ SP
1 08857 26 0 12	ЦИЛИНДР ЕВРОП. ПРОФИЛЯ SP
1 08857 32 0 12	ЦИЛИНДР ЕВРОП. ПРОФИЛЯ SP
1 08857 33 0 12	ЦИЛИНДР ЕВРОП. ПРОФИЛЯ SP
1 08857 34 0 12	ЦИЛИНДР ЕВРОП. ПРОФИЛЯ SP
1 08857 36 0 12	ЦИЛИНДР ЕВРОП. ПРОФИЛЯ SP
1 08857 39 0 12	ЦИЛИНДР ЕВРОП. ПРОФИЛЯ SP
1 08857 42 0 12	ЦИЛИНДР ЕВРОП. ПРОФИЛЯ SP
1 08870 07 0 12	ЦИЛ. ЕВРОП. ПРОФ. TSP ФРИКЦ.
1 08870 26 0 12	ЦИЛ. ЕВРОП. ПРОФ. TSP ФРИКЦ.
1 08875 07 0 12	ЦИЛ. ЕВРОП. ПРОФ. SP ФРИКЦ.
1 08875 26 0 12	ЦИЛ. ЕВРОП. ПРОФ. SP ФРИКЦ.
1 08881 04 0 12	ЦИЛИНДР ЕВРОП. ПРОФИЛЯ TSP
1 08881 12 0 12	ЦИЛИНДР ЕВРОП. ПРОФИЛЯ TSP
1 08881 30 0 12	ЦИЛИНДР ЕВРОП. ПРОФИЛЯ TSP
1 08881 51 0 12	ЦИЛИНДР ЕВРОП. ПРОФИЛЯ TSP
1 08881 53 0 12	ЦИЛИНДР ЕВРОП. ПРОФИЛЯ TSP
1 08887 51 0 12	ЦИЛИНДР ЕВРОП. ПРОФ. SP
1 72255 26 0	ЦИЛИНДР С РЕЗЬБОЙ
1 72276 01 0 12	ЦИЛИНДР С РЕЗЬБОЙ SP
1 72270 26 0 12	ЦИЛИНДР С РЕЗЬБОЙ TSP
1 72271 01 0	ЦИЛИНДР С РЕЗЬБОЙ TSP
1 72271 03 0	ЦИЛИНДР С РЕЗЬБОЙ TSP

НАВЕСНЫЕ ЗАМКИ

1 06602 15 0	СТЕЛЛАЖ
1 07574 14 0	ПЛАСТИНКА
1 07574 15 0	ПЛАСТИНКА
1 07575 04 0	ПЛАСТИНКА
1 07575 07 0	ПЛАСТИНКА
1 07575 08 0	ПРУЖИНА ШТИФТА ДУЖКИ
1 07575 16 0	ПЛАСТИНКА
1 07575 17 0	ПЛАСТИНКА
1 07575 18 0	ПЛАСТИНКА
1 07576 01 0	ПЛАСТИНКА
1 07584 08 0	ПЛАСТИНКА
1 07584 09 0	ПЛАСТИНКА
1 07584 10 0	ПЛАСТИНКА
1 07584 12 0	ПЛАСТИНКА
1 07584 13 0	ПЛАСТИНКА
1 07586 03 0	ПЛАСТИНКА
1 07586 04 0	ПЛАСТИНКА
1 07586 10 0	ПЛАСТИНКА
1 07586 11 0	ПЛАСТИНКА
1 07587 05 0	ПЛАСТИНКА
1 22010 70 0	НАВЕСНОЙ ЗАМОК ИЗ ЛАТУНИ
1 22012 30 0	НАВЕСНОЙ ЗАМОК ИЗ ЛАТУНИ
1 22012 40 0	НАВЕСНОЙ ЗАМОК ИЗ ЛАТУНИ
1 22012 50 0	НАВЕСНОЙ ЗАМОК ИЗ ЛАТУНИ
1 22013 20 0	НАВЕСНОЙ ЗАМОК ИЗ ЛАТУНИ
1 22013 25 0	НАВЕСНОЙ ЗАМОК ИЗ ЛАТУНИ
1 22013 30 0	НАВЕСНОЙ ЗАМОК ИЗ ЛАТУНИ
1 22013 40 0	НАВЕСНОЙ ЗАМОК ИЗ ЛАТУНИ
1 22013 50 0	НАВЕСНОЙ ЗАМОК ИЗ ЛАТУНИ
1 22013 60 0	НАВЕСНОЙ ЗАМОК ИЗ ЛАТУНИ
1 22013 70 0	НАВЕСНОЙ ЗАМОК ИЗ ЛАТУНИ
1 22090 15 0	НАВЕСНОЙ ЗАМОК ИЗ ЛАТУНИ
1 22090 20 0	НАВЕСНОЙ ЗАМОК ИЗ ЛАТУНИ
1 22090 25 0	НАВЕСНОЙ ЗАМОК ИЗ ЛАТУНИ
1 22090 30 0	НАВЕСНОЙ ЗАМОК ИЗ ЛАТУНИ
1 22090 40 0	НАВЕСНОЙ ЗАМОК ИЗ ЛАТУНИ
1 22090 50 0	НАВЕСНОЙ ЗАМОК ИЗ ЛАТУНИ
1 22090 60 0	НАВЕСНОЙ ЗАМОК ИЗ ЛАТУНИ
1 22090 70 0	НАВЕСНОЙ ЗАМОК ИЗ ЛАТУНИ

1 22091 20 0	НАВЕСНОЙ ЗАМОК ИЗ ЛАТУНИ
1 22091 30 0	НАВЕСНОЙ ЗАМОК ИЗ ЛАТУНИ
1 22091 31 0	НАВЕСНОЙ ЗАМОК ИЗ ЛАТУНИ
1 22091 40 0	НАВЕСНОЙ ЗАМОК ИЗ ЛАТУНИ
1 22091 41 0	НАВЕСНОЙ ЗАМОК ИЗ ЛАТУНИ
1 22091 50 0	НАВЕСНОЙ ЗАМОК ИЗ ЛАТУНИ
1 22610 50 0	НАВЕС. ЗАМОК ИЗ ЛАТУНИ ASTRAL
1 26020 50 0	НАВЕСНОЙ ЗАМОК ИЗ ЛАТУНИ
1 26020 60 0	НАВЕСНОЙ ЗАМОК ИЗ ЛАТУНИ
1 26090 30 0	НАВЕСНОЙ ЗАМОК ИЗ ЛАТУНИ
1 26090 40 0	НАВЕСНОЙ ЗАМОК ИЗ ЛАТУНИ
1 26090 50 0	НАВЕСНОЙ ЗАМОК ИЗ ЛАТУНИ
1 26090 60 0	НАВЕСНОЙ ЗАМОК ИЗ ЛАТУНИ
1 26091 40 0	НАВЕСНОЙ ЗАМОК ИЗ ЛАТУНИ
1 26510 70 0	НАВЕСНОЙ ЗАМОК ИЗ ЛАТУНИ
1 26510 77 0	НАВЕСНОЙ ЗАМОК ИЗ ЛАТУНИ
1 26510 94 0	НАВЕСНОЙ ЗАМОК ИЗ ЛАТУНИ
1 26590 70 0	НАВЕСНОЙ ЗАМОК ИЗ ЛАТУНИ
1 26590 77 0	НАВЕСНОЙ ЗАМОК ИЗ ЛАТУНИ
1 26590 94 0	НАВЕСНОЙ ЗАМОК ИЗ ЛАТУНИ
1 28051 55 0	НАВЕСНОЙ ЗАМОК ИЗ СТАЛИ
1 28051 56 0	НАВЕСНОЙ ЗАМОК ИЗ СТАЛИ
1 28051 57 0	НАВЕСНОЙ ЗАМОК ИЗ СТАЛИ
1 28051 70 0	НАВЕСНОЙ ЗАМОК ИЗ СТАЛИ
1 28051 71 0	НАВЕСНОЙ ЗАМОК ИЗ СТАЛИ
1 28051 72 0	НАВЕСНОЙ ЗАМОК ИЗ СТАЛИ
1 28057 55 0	НАВЕСНОЙ ЗАМОК ИЗ СТАЛИ RS3
1 28057 56 0	НАВЕСНОЙ ЗАМОК ИЗ СТАЛИ
1 28057 57 0	НАВЕСНОЙ ЗАМОК ИЗ СТАЛИ
1 28057 70 0	НАВЕСНОЙ ЗАМОК ИЗ СТАЛИ
1 28057 71 0	НАВЕСНОЙ ЗАМОК ИЗ СТАЛИ
1 28057 72 0	НАВЕСНОЙ ЗАМОК ИЗ СТАЛИ
1 28058 55 0	НАВЕСНОЙ ЗАМОК ИЗ СТАЛИ
1 28058 72 0	НАВЕСНОЙ ЗАМОК ИЗ СТАЛИ
1 28351 62 0	НАВЕСНОЙ ЗАМОК ИЗ СТАЛИ
1 28351 73 0	НАВЕСНОЙ ЗАМОК ИЗ СТАЛИ
1 28352 62 0	НАВЕСНОЙ ЗАМОК ИЗ СТАЛИ
1 28357 62 0	НАВЕСНОЙ ЗАМОК ИЗ СТАЛИ
1 28357 73 0	НАВЕСНОЙ ЗАМОК ИЗ СТАЛИ
1 28551 66 0	НАВЕСНОЙ ЗАМОК ИЗ СТАЛИ
1 28551 67 0	НАВЕСНОЙ ЗАМОК ИЗ СТАЛИ
1 28551 75 0	НАВЕСНОЙ ЗАМОК ИЗ СТАЛИ
1 28551 84 0	НАВЕСНОЙ ЗАМОК ИЗ СТАЛИ
1 28551 85 0	НАВЕСНОЙ ЗАМОК ИЗ СТАЛИ
1 28552 66 0	НАВЕСНОЙ ЗАМОК ИЗ СТАЛИ
1 28557 66 0	НАВЕСНОЙ ЗАМОК ИЗ СТАЛИ
1 28557 67 0	НАВЕСНОЙ ЗАМОК ИЗ СТАЛИ
1 28557 75 0	НАВЕСНОЙ ЗАМОК ИЗ СТАЛИ
1 28557 84 0	НАВЕСНОЙ ЗАМОК ИЗ СТАЛИ
1 28557 85 0	НАВЕСНОЙ ЗАМОК ИЗ СТАЛИ

ЗАМКИ ДЛЯ ЖЕЛЕЗНЫХ ДВЕРЕЙ

1 07024 01	ОТВЕТНАЯ ЧАСТЬ ИЗ ЖЕЛЕЗА
1 07024 01 2	ОТВЕТНАЯ ЧАТЬ ИЗ ЖЕЛЕЗА
1 07024 02	ОТВЕТНАЯ ЧАСТЬ ИЗ ЖЕЛЕЗА
1 07024 02 2	ОТВЕТНАЯ ЧАТСТЬ ИЗ ЖЕЛЕЗА
1 07061 01 2	ПАНЕЛЬ
1 16315 25 0	ВРЕЗНОЙ ЭЛЕКТРОМЕХ. ЗАМОК
1 16315 30 0	ВРЕЗНОЙ ЭЛЕКТРОМЕХ. ЗАМОК
1 16315 35 0	ВРЕЗНОЙ ЭЛЕКТРОМЕХ. ЗАМОК
1 41526 78 0 00TC	НАКЛАДНОЙ ЗАМОК ДЛЯ СТАВЕН
1 42011 50 0	ВРЕЗНОЙ ЗАМОК
1 42021 50 0	ВРЕЗНОЙ ЗАМОК
1 42030 50 1	ВРЕЗНОЙ ЗАМОК
1 42030 50 2	ВРЕЗНОЙ ЗАМОК
1 42031 50 1	ВРЕЗНОЙ ЗАМОК
1 42031 50 2	ВРЕЗНОЙ ЗАМОК
1 42111 30 0	ВРЕЗНОЙ ЗАМОК
1 42121 30 0	ВРЕЗНОЙ ЗАМОК
1 42211 30 0	ВРЕЗНОЙ ЗАМОК
1 42311 50 0	ВРЕЗНОЙ ЗАМОК
1 42411 30 0	ВРЕЗНОЙ ЗАМОК
1 42421 30 0	ВРЕЗНОЙ ЗАМОК
1 42511 50 0	ВРЕЗНОЙ ЗАМОК
1 46310 25 0	ВРЕЗНОЙ ЗАМОК
1 46310 30 0	ВРЕЗНОЙ ЗАМОК
1 46310 35 0	ВРЕЗНОЙ ЗАМОК
1 57333 70 0	ВРЕЗНОЙ ЗАМОК

ЗАМКИ ДЛЯ АЛЮМИНИЕВЫХ ДВЕРЕЙ

1 06141 46 0	ВРЕЗНОЙ ЗАМОК
1 06141 72 0	ЗАЩ. КОЖУХ ДЛЯ ПРОФ. ИЗ НЕЙЛОНА
1 06141 83 0	ВРЕЗНОЙ ЗАМОК
1 06277 13 0	ВРЕЗНОЙ ЗАМОК
1 06277 81 0	ВРЕЗНОЙ ЗАМОК
1 06277 98 0	ВРЕЗНОЙ ЗАМОК
1 06285 28 0	ВРЕЗНОЙ ЗАМОК
1 06285 41 0	ВРЕЗНОЙ ЗАМОК
1 06287 96 0	ВРЕЗНОЙ ЗАМОК
1 06400 00 0	ОТВЕТНАЯ МЕТАЛ. ПЛАНКА
1 06401 00 0	ОТВЕТНАЯ МЕТАЛ. ПЛАНКА
1 06419 10 0	ТЯГИ ДЛЯ ПЕРЕКЛЮЧАТЕЛЕЙ
1 06444 31 0	ВЕРХНИЙ УДЛИНИТЕЛЬ
1 06444 32 0	НИЖНИЙ УДЛИНИТЕЛЬ
1 06444 41 0	ВЕРХНИЙ УДЛИНИТЕЛЬ
1 06444 42 0	НИЖНИЙ УДЛИНИТЕЛЬ
1 06460 06 0	НАКЛАДКА
1 06460 06 0 15	НАКЛАДКА
1 06463 15 0	ОТВЕТНАЯ МЕТАЛ. ПЛАНКА
1 06463 19 0	ОТВЕТНАЯ МЕТАЛ. ПЛАНКА
1 06465 09 0	ОТВЕТНАЯ МЕТАЛ. ПЛАНКА
1 07028 05 0	СТАЛЬНАЯ ОТВЕТНАЯ ПЛАНКА
1 07128 01 0	КАТУШКА 24 V.
1 18129 25 0	ВРЕЗНОЙ ЗАМОК
1 18129 30 0	ВРЕЗНОЙ ЗАМОК
1 44157 70 0	ВРЕЗНОЙ ЗАМОК
1 44626 20 0	ВРЕЗНОЙ ЗАМОК
1 44626 25 0	ВРЕЗНОЙ ЗАМОК
1 44626 30 0	ВРЕЗНОЙ ЗАМОК
1 44626 35 0	ВРЕЗНОЙ ЗАМОК
1 45017 16 0	ВРЕЗНОЙ ЗАМОК
1 57330 73 0	ВРЕЗНОЙ ЗАМОК
1 57335 71 0	ВРЕЗНОЙ ЗАМОК
1 57375 11 0	ВРЕЗНОЙ ЗАМОК
1 57375 91 0	ВРЕЗНОЙ ЗАМОК

ЗАМКИ ДЛЯ ДЕРЕВЯННЫХ ДВЕРЕЙ

1 06048 00 0	ВИНТ
1 06048 01 0	ВИНТ
1 06091 00 0	ВРЕЗНОЙ ЗАМОК
1 06166 00 0	ОТВЕТНАЯ ПЛАНКА
1 06230 01 0	ОТВЕТНАЯ ПЛАНКА
1 06234 00 0	ОТВЕТНАЯ ПЛАНКА
1 06283 00 0	ОТВЕТНАЯ ПЛАНКА
1 06322 00 0 82	ОТВЕТНАЯ ПЛАНКА
1 06460 16 0	НАКЛАДКА
1 07009 01 0	КАТУШКА
1 07015 10 1	ОТВЕТНАЯ ЧАСТЬ
1 07015 10 2	ОТВЕТНАЯ ЧАСТЬ
1 07017 10 3	ОТВЕТНАЯ ЧАСТЬ
1 07017 10 4	ОТВЕТНАЯ ЧАСТЬ
1 07042 00 1	ОТВЕТНАЯ ЧАСТЬ
1 07042 00 2	ОТВЕТНАЯ ЧАСТЬ
1 07048 00 0	ОТВЕТНАЯ ПЛАНКА
1 07117 00 0	ОТВЕТНАЯ ЧАСТЬ
1 15200 00 1	ЭЛЕКТРИЧЕСКИЙ МЕХАНИЗМ
1 15200 00 2	ЭЛЕКТРИЧЕСКИЙ МЕХАНИЗМ
1 15210 00 1	ЭЛЕКТРИЧЕСКИЙ МЕХАНИЗМ
1 15210 00 2	ЭЛЕКТРИЧЕСКИЙ МЕХАНИЗМ
1 15220 00 0	ЭЛЕКТРИЧЕСКИЙ МЕХАНИЗМ
1 15230 00 0	ЭЛЕКТРИЧЕСКИЙ МЕХАНИЗМ
1 30200 11 0	ПЛАНКА С РУЧ. ДЛЯ ВХОД. ДВЕРИ
1 30200 12 0	ПЛАНКА С РУЧ. ДЛЯ ВХОД. ДВЕРИ
1 5C150 35 0	ВРЕЗНОЙ ЗАМОК
1 52338 50 0	ВРЕЗНОЙ ЗАМОК
1 52730 60 0	ВРЕЗНОЙ ЗАМОК
1 52730 70 0	ВРЕЗНОЙ ЗАМОК
1 52751 60 0	ВРЕЗНОЙ ЗАМОК
1 52751 90 0	ВРЕЗНОЙ ЗАМОК
1 52755 60 0	ВРЕЗНОЙ ЗАМОК
1 52780 60 0	ВРЕЗНОЙ ЗАМОК
1 52781 60 0	ВРЕЗНОЙ ЗАМОК
1 52860 80 0	ВРЕЗНОЙ ЗАМОК
1 52860 90 0	ВРЕЗНОЙ ЗАМОК
1 52862 90 0	ВРЕЗНОЙ ЗАМОК
1 53035 45 0	ÂÐÅÇÍÎÉ ÇÀÌÎÊ
1 53153 45 0	ВРЕЗНОЙ ЗАМОК
1 54580 60 0	НАКЛАДНОЙ ЗАМОК
1 57210 41 0	ВРЕЗНОЙ ЗАМОК
1 57210 46 0	ВРЕЗНОЙ ЗАМОК
1 57210 51 0	ВРЕЗНОЙ ЗАМОК
1 57219 46 0	ВРЕЗНОЙ ЗАМОК
1 57219 51 0	ВРЕЗНОЙ ЗАМОК
1 57219 61 0	ВРЕЗНОЙ ЗАМОК
1 57225 60 0 38	ВРЕЗНОЙ ЗАМОК
1 57234 45 0	ВРЕЗНОЙ ЗАМОК
1 57299 46 0	ВРЕЗНОЙ ЗАМОК
1 57299 51 0	ВРЕЗНОЙ ЗАМОК
1 57299 61 0	ВРЕЗНОЙ ЗАМОК
1 57853 61 0	ВРЕЗНОЙ ЗАМОК

ЗАМКИ ДЛЯ ВЗЛОМОСТОЙКИХ ДВЕРЕЙ

1 B6505 25 0	НАКЛАДНОЙ ЗАМОК
1 B6505 45 0	НАКЛАДНОЙ ЗАМОК
1 B6515 45 0	НАКЛАДНОЙ ЗАМОК
1 B6766 58 0	НАКЛАДНОЙ ЗАМОК
1 B7505 45 0	НАКЛАДНОЙ ЗАМОК
1 B7515 45 0	НАКЛАДНОЙ ЗАМОК
1 B7685 48 A	ÂÐÅÇÍÎÉ ÇÀÌÎÊ
1 B7765 28 0	НАКЛАДНОЙ ЗАМОК
1 B7986 28 A	ВРЕЗНОЙ ЗАМОК
1 E6515 25 0	НАКЛАДНОЙ ЗАМОК
1 E6515 32 0	НАКЛАДНОЙ ЗАМОК
1 06047 50 0	ВИНТ
1 06047 80 0	КОМПЛЕКТ ВИНТОВ
1 06142 50 0	ВСТАВКИ ПОД НАКЛАДКУ
1 06142 51 0	ВСТАВКИ ПОД НАКЛАДКУ
1 06220 25 0	ОТВЕТНАЯ ЧАСТЬ
1 06221 19 0	ТОРЦЕВАЯ ЧАСТЬ
1 06221 63 0	ТОРЦЕВАЯ ЧАСТЬ
1 06460 61 0	ЗАЩ. НАКЛАДКА ПРОТИВ ВЫРЫВ.
1 06525 10 0	НАБОР ТРАНСПОНДЕРОВ
1 06525 11 0	НАБОР ТРАНСПОНДЕРОВ
1 06525 12 0	НАБОР ТРАНСПОНДЕРОВ
1 15510 25 0	НАКЛАД. ЭЛЕКТРОМЕХ. ЗАМОК
1 15510 27 0	НАКЛАД. ЭЛЕКТРОМЕХ. ЗАМОК
1 15510 28 0	НАКЛАД. ЭЛЕКТРОМЕХ. ЗАМОК
1 15510 32 0	НАКЛАД. ЭЛЕКТРОМЕХ. ЗАМОК
1 15510 38 0	НАКЛАД. ЭЛЕКТРОМЕХ. ЗАМОК
1 15510 45 0	НАКЛАД. ЭЛЕКТРОМЕХ. ЗАМОК
1 15510 47 0	НАКЛАД. ЭЛЕКТРОМЕХ. ЗАМОК
1 15510 48 0	НАКЛАД. ЭЛЕКТРОМЕХ. ЗАМОК

1 15510 52 0	НАКЛАД. ЭЛЕКТРОМЕХ. ЗАМОК
1 15510 58 0	НАКЛАД. ЭЛЕКТРОМЕХ. ЗАМОК
1 15515 32 0	НАКЛАД. ЭЛЕКТРОМЕХ. ЗАМОК
1 15515 45 0	НАКЛАД. ЭЛЕКТРОМЕХ. ЗАМОК
1 15515 52 0	НАКЛАД. ЭЛЕКТРОМЕХ. ЗАМОК
1 15530 28 0	ВРЕЗНОЙ ЭЛЕКТРОМЕХ. ЗАМОК
1 15530 48 0	ВРЕЗНОЙ ЭЛЕКТРОМЕХ. ЗАМОК
1 17510 25 0	НАКЛАД. ЭЛЕКТРОМЕХ. ЗАМОК
1 17510 27 0	НАКЛАД. ЭЛЕКТРОМЕХ. ЗАМОК
1 17510 28 0	НАКЛАД. ЭЛЕКТРОМЕХ. ЗАМОК
1 17510 32 0	НАКЛАД. ЭЛЕКТРОМЕХ. ЗАМОК
1 17510 38 0	НАКЛАД. ЭЛЕКТРОМЕХ. ЗАМОК
1 17510 45 0	НАКЛАД. ЭЛЕКТРОМЕХ. ЗАМОК
1 17510 47 0	НАКЛАД. ЭЛЕКТРОМЕХ. ЗАМОК
1 17510 48 0	НАКЛАД. ЭЛЕКТРОМЕХ. ЗАМОК
1 17510 52 0	НАКЛАД. ЭЛЕКТРОМЕХ. ЗАМОК
1 17510 58 0	НАКЛАД. ЭЛЕКТРОМЕХ. ЗАМОК
1 17515 45 0	НАКЛАД. ЭЛЕКТРОМЕХ. ЗАМОК
1 17515 52 0	НАКЛАД. ЭЛЕКТРОМЕХ. ЗАМОК
1 17530 28 0	ВРЕЗНОЙ ЭЛЕКТРОМЕХ. ЗАМОК
1 17530 48 0	ВРЕЗНОЙ ЭЛЕКТРОМЕХ. ЗАМОК
1 17615 25 A	НАКЛАДНОЙ ЭЛЕКТРОМЕХ. ЗАМОК
1 17615 27 A	НАКЛАДНОЙ ЭЛЕКТРОМЕХ. ЗАМОК
1 17615 28 A	НАКЛАДНОЙ ЭЛЕКТРОМЕХ. ЗАМОК
1 17615 32 A	НАКЛАДНОЙ ЭЛЕКТРОМЕХ. ЗАМОК
1 17615 38 A	НАКЛАД. ЭЛЕКТРОМЕХ. ЗАМОК
1 17615 45 A	НАКЛАД. ЭЛЕКТРОМЕХ. ЗАМОК
1 17615 47 A	НАКЛАД. ЭЛЕКТРОМЕХ. ЗАМОК
1 17615 48 A	НАКЛАД. ЭЛЕКТРОМЕХ. ЗАМОК
1 17615 52 A	НАКЛАД. ЭЛЕКТРОМЕХ. ЗАМОК
1 17615 58 A	НАКЛАД. ЭЛЕКТРОМЕХ. ЗАМОК
1 17635 28 A	НАКЛАД. ЭЛЕКТРОМЕХ. ЗАМОК
1 17635 48 A	НАКЛАД. ЭЛЕКТРОМЕХ. ЗАМОК
1 17665 25 A	НАКЛАД. ЭЛЕКТРОМЕХ. ЗАМОК
1 17665 32 A	НАКЛАД. ЭЛЕКТРОМЕХ. ЗАМОК
1 17665 45 A	НАКЛАД. ЭЛЕКТРОМЕХ. ЗАМОК
1 17665 52 A	НАКЛАД. ЭЛЕКТРОМЕХ. ЗАМОК
1 17916 28 A	ДВОЙНОЙ ЭЛЕКТРОМЕХ. ЗАМОК
1 17916 48 A	ДВОЙНОЙ ЭЛЕКТРОМЕХ. ЗАМОК
1 17936 28 A	ВРЕЗНОЙ ЭЛЕКТРОМЕХ. ЗАМОК
1 17936 48 A	ВРЕЗНОЙ ЭЛЕКТРОМЕХ. ЗАМОК
1 56500 25 0	НАКЛАДНОЙ ЗАМОК
1 56500 27 0	НАКЛАДНОЙ ЗАМОК
1 56500 28 0	НАКЛАДНОЙ ЗАМОК
1 56500 32 0	НАКЛАДНОЙ ЗАМОК
1 56500 38 0	НАКЛАДНОЙ ЗАМОК
1 56500 45 0	НАКЛАДНОЙ ЗАМОК
1 56500 47 0	НАКЛАДНОЙ ЗАМОК
1 56500 48 0	НАКЛАДНОЙ ЗАМОК
1 56500 52 0	НАКЛАДНОЙ ЗАМОК
1 56500 58 0	НАКЛАДНОЙ ЗАМОК
1 56505 45 0	НАКЛАДНОЙ ЗАМОК
1 56505 47 0	НАКЛАДНОЙ ЗАМОК
1 56505 52 0	НАКЛАДНОЙ ЗАМОК
1 56510 25 0	НАКЛАДНОЙ ЗАМОК
1 56510 27 0	НАКЛАДНОЙ ЗАМОК
1 56510 28 0	НАКЛАДНОЙ ЗАМОК
1 56510 32 0	НАКЛАДНОЙ ЗАМОК
1 56510 38 0	НАКЛАДНОЙ ЗАМОК
1 56510 45 0	НАКЛАДНОЙ ЗАМОК
1 56510 47 0	НАКЛАДНОЙ ЗАМОК
1 56510 48 0	НАКЛАДНОЙ ЗАМОК
1 56510 52 0	НАКЛАДНОЙ ЗАМОК
1 56510 58 0	НАКЛАДНОЙ ЗАМОК
1 56515 45 0	НАКЛАДНОЙ ЗАМОК
1 56515 47 0	НАКЛАДНОЙ ЗАМОК
1 56515 52 0	НАКЛАДНОЙ ЗАМОК
1 56520 28 0	ВРЕЗНОЙ ЗАМОК
1 56520 48 0	ВРЕЗНОЙ ЗАМОК
1 56530 28 0	ВРЕЗНОЙ ЗАМОК
1 56530 48 0	ВРЕЗНОЙ ЗАМОК
1 56615 38 0	НАКЛАДНОЙ ЗАМОК
1 56787 48 0	ВРЕЗНОЙ ЗАМОК
1 56915 27 0	НАКЛАДНОЙ ЗАМОК
1 56915 28 0	НАКЛАДНОЙ ЗАМОК
1 56915 38 0	НАКЛАДНОЙ ЗАМОК
1 56915 47 0	НАКЛАДНОЙ ЗАМОК
1 56915 48 0	НАКЛАДНОЙ ЗАМОК
1 56915 58 0	НАКЛАДНОЙ ЗАМОК
1 56916 38 0	НАКЛАДНОЙ ЗАМОК
1 56935 28 0	ВРЕЗНОЙ ЗАМОК
1 56935 48 0	ВРЕЗНОЙ ЗАМОК
1 57415 30 2	АКСЕССУАРЫ ДЛЯ СЕЙФОВ
1 57500 08 0	НАКЛАДНОЙ ЗАМОК
1 57500 25 0	НАКЛАДНОЙ ЗАМОК
1 57500 27 0	НАКЛАДНОЙ ЗАМОК
1 57500 28 0	НАКЛАДНОЙ ЗАМОК
1 57500 32 0	НАКЛАДНОЙ ЗАМОК
1 57500 38 0	НАКЛАДНОЙ ЗАМОК
1 57501 25 0	НАКЛАДНОЙ ЗАМОК
1 57501 27 0	НАКЛАДНОЙ ЗАМОК
1 57501 28 0	НАКЛАДНОЙ ЗАМОК
1 57501 32 0	НАКЛАДНОЙ ЗАМОК
1 57501 38 0	НАКЛАДНОЙ ЗАМОК
1 57502 28 0	НАКЛАДНОЙ ЗАМОК
1 57502 32 0	НАКЛАДНОЙ ЗАМОК
1 57505 08 0	НАКЛАДНОЙ ЗАМОК
1 57506 25 0	НАКЛАДНОЙ ЗАМОК
1 57506 27 0	НАКЛАДНОЙ ЗАМОК
1 57506 32 0	НАКЛАДНОЙ ЗАМОК
1 57510 08 0	НАКЛАДНОЙ ЗАМОК
1 57510 25 0	НАКЛАДНОЙ ЗАМОК
1 57510 27 0	НАКЛАДНОЙ ЗАМОК
1 57510 28 0	НАКЛАДНОЙ ЗАМОК
1 57510 32 0	НАКЛАДНОЙ ЗАМОК
1 57510 38 0	НАКЛАДНОЙ ЗАМОК
1 57511 25 0	НАКЛАДНОЙ ЗАМОК
1 57511 27 0	НАКЛАДНОЙ ЗАМОК
1 57511 28 0	НАКЛАДНОЙ ЗАМОК
1 57511 32 0	НАКЛАДНОЙ ЗАМОК
1 57511 38 0	НАКЛАДНОЙ ЗАМОК
1 57512 28 0	НАКЛАДНОЙ ЗАМОК
1 57512 32 0	НАКЛАДНОЙ ЗАМОК
1 57516 25 0	НАКЛАДНОЙ ЗАМОК
1 57516 27 0	НАКЛАДНОЙ ЗАМОК
1 57516 32 0	НАКЛАДНОЙ ЗАМОК
1 57517 32 0	НАКЛАДНОЙ ЗАМОК
1 57518 32 0	НАКЛАДНОЙ ЗАМОК
1 57520 28 0	ВРЕЗНОЙ ЗАМОК
1 57521 28 0	ВРЕЗНОЙ ЗАМОК
1 57530 28 0	ВРЕЗНОЙ ЗАМОК
1 57530 88 0	ВРЕЗНОЙ ЗАМОК
1 57531 28 0	ВРЕЗНОЙ ЗАМОК
1 57605 25 A	НАКЛАДНОЙ ЗАМОК
1 57605 27 A	НАКЛАДНОЙ ЗАМОК
1 57605 28 A	НАКЛАДНОЙ ЗАМОК
1 57605 32 A	НАКЛАДНОЙ ЗАМОК
1 57605 38 A	НАКЛАДНОЙ ЗАМОК
1 57605 45 A	НАКЛАДНОЙ ЗАМОК
1 57605 47 A	НАКЛАДНОЙ ЗАМОК
1 57605 48 A	НАКЛАДНОЙ ЗАМОК
1 57605 52 A	НАКЛАДНОЙ ЗАМОК
1 57605 58 A	НАКЛАДНОЙ ЗАМОК
1 57615 25 A	НАКЛАДНОЙ ЗАМОК
1 57615 27 A	НАКЛАДНОЙ ЗАМОК
1 57615 28 A	НАКЛАДНОЙ ЗАМОК
1 57615 32 A	НАКЛАДНОЙ ЗАМОК
1 57615 38 A	НАКЛАДНОЙ ЗАМОК
1 57615 45 A	НАКЛАДНОЙ ЗАМОК
1 57615 47 A	НАКЛАДНОЙ ЗАМОК
1 57615 48 A	НАКЛАДНОЙ ЗАМОК
1 57615 52 A	НАКЛАДНОЙ ЗАМОК
1 57615 58 A	НАКЛАДНОЙ ЗАМОК
1 57625 28 A	ВРЕЗНОЙ ЗАМОК
1 57625 48 A	ВРЕЗНОЙ ЗАМОК
1 57635 28 A	ВРЕЗНОЙ ЗАМОК
1 57635 48 A	ВРЕЗНОЙ ЗАМОК
1 57655 45 A	НАКЛАДНОЙ ЗАМОК
1 57655 52 A	НАКЛАДНОЙ ЗАМОК
1 57665 45 A	НАКЛАДНОЙ ЗАМОК
1 57665 52 A	НАКЛАДНОЙ ЗАМОК
1 57715 28 0	НАКЛАДНОЙ ЗАМОК
1 57715 48 0	НАКЛАДНОЙ ЗАМОК
1 57716 28 0	НАКЛАДНОЙ ЗАМОК
1 57716 48 0	НАКЛАДНОЙ ЗАМОК
1 57735 28 0	ВРЕЗНОЙ ЗАМОК
1 57735 48 0	ВРЕЗНОЙ ЗАМОК
1 57736 28 0	ВРЕЗНОЙ ЗАМОК
1 57736 48 0	ВРЕЗНОЙ ЗАМОК
1 57768 48 0	НАКЛАДНОЙ ЗАМОК
1 57787 28 0	ВРЕЗНОЙ ЗАМОК
1 57915 28 A	НАКЛАДНОЙ ЗАМОК
1 57915 48 A	НАКЛАДНОЙ ЗАМОК
1 57916 28 A	НАКЛАДНОЙ ЗАМОК
1 57916 48 A	НАКЛАДНОЙ ЗАМОК
1 57917 28 A	НАКЛАДНОЙ ЗАМОК
1 57917 48 A	НАКЛАДНОЙ ЗАМОК
1 57918 28 A	НАКЛАДНОЙ ЗАМОК
1 57918 48 A	НАКЛАДНОЙ ЗАМОК
1 57935 28 A	ВРЕЗНОЙ ЗАМОК
1 57935 48 A	ВРЕЗНОЙ ЗАМОК
1 57936 28 A	ВРЕЗНОЙ ЗАМОК
1 57936 48 A	ВРЕЗНОЙ ЗАМОК
1 57937 28 A	ВРЕЗНОЙ ЗАМОК
1 57937 48 A	ВРЕЗНОЙ ЗАМОК
1 57938 28 A	ВРЕЗНОЙ ЗАМОК
1 57938 48 A	ВРЕЗНОЙ ЗАМОК
1 57967 48 A	НАКЛАДНОЙ ЗАМОК
1 57968 28 A	НАКЛАДНОЙ ЗАМОК
1 57985 48 A	ВРЕЗНОЙ ЗАМОК
1 57988 28 A	ВРЕЗНОЙ ЗАМОК

ЗАМКИ ДЛЯ ОГНЕУПОРНЫХ ДВЕРЕЙ

1 07074 50 0	ЭЛЕКТРОМЕХАНИЧЕСКАЯ РУЧКА
1 07074 52 0	ЭЛЕКТРОМЕХАНИЧЕСКАЯ РУЧКА
1 07074 60 0	ЭЛЕКТРОМЕХАНИЧЕСКАЯ РУЧКА
1 07074 62 0	ЭЛЕКТРОМЕХАНИЧЕСКАЯ РУЧКА
1 07076 60 0	ВНУТРЕННЯЯ ПЛАСТИНА
1 07076 60 0 C2	ВНУТРЕННЯЯ ПЛАСТИНА
1 07076 61 0	ВНУТРЕННЯЯ ПЛАСТИНА
1 07076 61 0 C2	ВНУТРЕННЯЯ ПЛАСТИНА
1 07126 50 0	НАБОР КРЕПЕЖНЫХ ПЛАСТИН
1 43661 30 0	ЗАМОК С ФУНКЦИЕЙ «АНТИПАНИКА»

ЗАМКИ ДЛЯ АВАРИЙНЫХ ВЫХОДОВ

1 43220 25 0	ЗАМОК С ФУНКЦИЕЙ «АНТИПАНИКА»
1 43220 30 0	ЗАМОК С ФУНКЦИЕЙ «АНТИПАНИКА»
1 43220 35 0	ЗАМОК С ФУНКЦИЕЙ «АНТИПАНИКА»
1 43230 25 0	ЗАМОК С ФУНКЦИЕЙ «АНТИПАНИКА»
1 43230 30 0	ЗАМОК С ФУНКЦИЕЙ «АНТИПАНИКА»

1 43230 35 0	ЗАМОК С ФУНКЦИЕЙ «АНТИПАНИКА»
1 43231 25 0	ЗАМОК С ФУНКЦИЕЙ «АНТИПАНИКА»
1 43231 30 0	ЗАМОК С ФУНКЦИЕЙ «АНТИПАНИКА»
1 43231 35 0	ЗАМОК С ФУНКЦИЕЙ «АНТИПАНИКА»
1 43232 25 0	ЗАМОК С ФУНКЦИЕЙ «АНТИПАНИКА»
1 43232 30 0	У-ВО АВАР. ВЫХ.«АНТИПАНИКА»
1 43232 35 0	У-ВО АВАР. ВЫХ.«АНТИПАНИКА»
1 43250 30 0	ЗАМОК С ФУНКЦИЕЙ «АНТИПАНИКА»
1 43250 35 0	ЗАМОК С ФУНКЦИЕЙ «АНТИПАНИКА»
1 43260 30 0	ЗАМОК С ФУНКЦИЕЙ «АНТИПАНИКА»
1 43260 35 0	ЗАМОК С ФУНКЦИЕЙ «АНТИПАНИКА»
1 43261 30 0	ЗАМОК С ФУНКЦИЕЙ «АНТИПАНИКА»
1 43261 35 0	ЗАМОК С ФУНКЦИЕЙ «АНТИПАНИКА»
1 43262 30 0	ЗАМОК С ФУНКЦИЕЙ «АНТИПАНИКА»
1 43262 35 0	ЗАМОК С ФУНКЦИЕЙ «АНТИПАНИКА»
1 43290 30 0	ЗАМОК С ФУНКЦИЕЙ «АНТИПАНИКА»
1 43290 40 0	ЗАМОК С ФУНКЦИЕЙ «АНТИПАНИКА»
1 43290 60 0	ЗАМОК С ФУНКЦИЕЙ «АНТИПАНИКА»

УСТРОЙСТВА АВАРИЙНОГО ВЫХОДА «АНТИПАНИКА»

1 06141 98 0	НАБОР НЕЙЛОНОВЫХ ПРОКЛАДОК
1 07063 15 2	БОКОВАЯ ЗАЩЕЛКА
1 07063 16 1	БОКОВАЯ ЗАЩЕЛКА
1 07063 16 2	БОКОВАЯ ЗАЩЕЛКА
1 07063 25 1	БОКОВАЯ ЗАЩЕЛКА
1 07063 25 1 C2	БОКОВАЯ ЗАЩЕЛКА
1 07063 25 2	БОКОВАЯ ЗАЩЕЛКА
1 07063 25 2 C2	БОКОВАЯ ЗАЩЕЛКА
1 07063 35 1	НАБ. ЗАЩЕЛОК ВЕРХ./НИЖ.-БОК.
1 07063 50 0	НАБОР БОКОВЫХ ЗАЩЕЛОК
1 07063 50 0 C2	НАБОР БОКОВЫХ ЗАЩЕЛОК
1 07063 60 0	НАБОР ЗАЩЕЛОК ВЕРХНИХ/НИЖНИХ
1 07063 60 0 C2	НАБОР ЗАЩЕЛОК ВЕРХНИХ/НИЖНИХ
1 07063 65 1	НАБ. ЗАЩЕЛОК ВЕРХ./НИЖ.-БОК.
1 07063 65 1 C2	НАБ. ЗАЩЕЛОК ВЕРХ./НИЖ.-БОК.
1 07063 65 2	НАБ. ЗАЩЕЛОК ВЕРХ./НИЖ.-БОК.
1 07063 65 2 C2	НАБ. ЗАЩЕЛОК ВЕРХ./НИЖ.-БОК.
1 07063 70 0	НАБОР ЗАЩЕЛОК ВЕРХНИХ/НИЖНИХ
1 07063 70 0 C2	НАБОР ЗАЩЕЛОК ВЕРХНИХ/НИЖНИХ
1 07064 50 0	НАБОР УДЛИНИТЕЛЕЙ ДЛЯ ТЯГ
1 07064 50 0 C2	НАБОР УДЛИНИТЕЛЕЙ ДЛЯ ТЯГ
1 07065 50 0	У-ВО БЛОКИР. В ОТКР. СОСТ.
1 07065 51 0	У-ВО БЛОКИР. В ОТКР. СОСТ.
1 07065 51 0 C2	У-ВО БЛОКИР. В ОТКР. СОСТ.
1 07067 13 0	КАТУШКА
1 07067 14 0	КАТУШКА
1 07067 15 0	КАТУШКА
1 07081 15 0	НАБОР ВЕРТИКАЛЬНЫХ ТЯГ
1 07091 03 0 C2	НАБ. GLASS
1 07165 20 0	НАБ. ЦИЛ. С ФИКСИР. КОРП. TOUCH BAR
1 59000 10 0	У-ВО «АНТИПАНИКА» NEW EUROPA
1 59010 10 0	У-ВО «АНТИПАНИКА» NEW EUROPA
1 59010 10 0 C2	У-ВО «АНТИПАНИКА» NEW EUROPA
1 59015 10 0	У-ВО «АНТИПАНИКА» NEW EUROPA
1 59050 10 0	PUSH-PAD
1 59060 10 0	PUSH-PAD
1 59060 10 0 C2	PUSH-PAD
1 59065 10 0	PUSH-PAD
1 59605 00 0	У-ВО АВАР. ВЫХ.«АНТИПАНИКА»
1 59605 06 0	У-ВО АВАР. ВЫХ.«АНТИПАНИКА»
1 59606 00 0	У-ВО АВАР. ВЫХ.«АНТИПАНИКА»
1 59606 06 0	У-ВО АВАР. ВЫХ.«АНТИПАНИКА»
1 59615 12 0	У-ВО АВАР. ВЫХ.«АНТИПАНИКА»
1 59615 16 0	У-ВО АВАР. ВЫХ.«АНТИПАНИКА»
1 59615 17 0	У-ВО АВАР. ВЫХ.«АНТИПАНИКА»
1 59616 12 0	У-ВО АВАР. ВЫХ.«АНТИПАНИКА»
1 59616 16 0	У-ВО АВАР. ВЫХ.«АНТИПАНИКА»
1 59616 17 0	У-ВО АВАР. ВЫХ.«АНТИПАНИКА»
1 59710 00 0	У-ВО «АНТИПАНИКА» TOUCH-BAR
1 59710 00 0 C2	У-ВО «АНТИПАНИКА» TOUCH-BAR
1 59710 01 0	У-ВО «АНТИПАНИКА» TOUCH-BAR
1 59710 10 0	У-ВО «АНТИПАНИКА» TOUCH-BAR
1 59710 10 0 C2	У-ВО «АНТИПАНИКА» TOUCH-BAR
1 59710 11 0	У-ВО «АНТИПАНИКА» TOUCH-BAR
1 59800 10 0	У-ВО «АНТИПАНИКА» TOUCH-BAR
1 59800 11 0	У-ВО «АНТИПАНИКА» TOUCH-BAR
1 59810 09 0	У-ВО «АНТИПАНИКА» TOUCH-BAR
1 59810 10 0	У-ВО «АНТИПАНИКА» TOUCH-BAR
1 59810 10 0 C2	У-ВО «АНТИПАНИКА» TOUCH-BAR
1 59810 11 0	У-ВО «АНТИПАНИКА» TOUCH-BAR
1 59810 11 0 C2	У-ВО «АНТИПАНИКА» TOUCH-BAR
1 59815 10 0	У-ВО АВАР. ВЫХ. TOUCH BAR
1 59815 11 0	У-ВО АВАР. ВЫХ. TOUCH BAR

ДВЕРНЫЕ ДОВОДЧИКИ

1 07132 00 0 98	РЫЧАГ
1 07135 00 0 98	РЫЧАГ БЛОК. ДВЕРИ
1 07140 00 0 87	КРЕПЕЖНАЯ ПЛАНКА
1 07140 00 0 88	КРЕПЕЖНАЯ ПЛАНКА
1 07140 00 0 99	ПЛАНКА
1 07141 00 0 88	ПЛАНКА
1 07145 00 0 88	ПЛАНКА
1 07146 00 0 88	ПЛАНКА
1 07149 00 0 99	ПЛАНКА
1 07150 01 0	КОМПЛЕКТ ПРОКЛАДОК
1 07151 15 0 97	РЫЧАГ ДЛЯ ДВЕРНОГО ДОВОДЧИКА
1 07151 16 0 97	СТАНДАРТНЫЙ РЫЧАГ.
1 07152 15 0 97	СТАНДАРТНЫЙ РЫЧАГ.
1 07152 16 0 97	РЫЧАГ
1 07152 20 0 97	РЫЧАГ БЛОК. ДВЕРИ
1 07152 21 0 97	РЫЧАГ БЛОК. ДВЕРИ
1 07154 00 0 87	РЫЧАГ
1 07154 10 0 45	РЫЧАГ
1 07154 10 0 87	РЫЧАГ
1 07154 10 0 88	РЫЧАГ
1 71415 05 0 97	ДВЕРНОЙ ДОВОДЧИК
1 71416 05 0 97	ДВЕРНОЙ ДОВОДЧИК
1 71510 03 0 97	ДВЕРНОЙ ДОВОДЧИК
1 71510 05 0 97	ДВЕРНОЙ ДОВОДЧИК
1 71511 03 0 97	ДВЕРНОЙ ДОВОДЧИК
1 71511 05 0 97	ДВЕРНОЙ ДОВОДЧИК
1 71610 03 0 97	ДВЕРНОЙ ДОВОДЧИК
1 71611 03 0 97	ДВЕРНОЙ ДОВОДЧИК
1 71615 03 0 97	ДВЕРНОЙ ДОВОДЧИК
1 72010 01 0 97	ДВЕРНОЙ ДОВОДЧИК
1 72010 02 0 97	ДВЕРНОЙ ДОВОДЧИК
1 72010 03 0 97	ДВЕРНОЙ ДОВОДЧИК
1 72011 01 0 97	ДВЕРНОЙ ДОВОДЧИК
1 72011 02 0 97	ДВЕРНОЙ ДОВОДЧИК
1 72011 03 0 97	ДВЕРНОЙ ДОВОДЧИК
1 72110 03 0 97	ДВЕРНОЙ ДОВОДЧИК
1 72111 03 0 97	ДВЕРНОЙ ДОВОДЧИК
1 72115 03 0 97	ДВЕРНОЙ ДОВОДЧИК

СЕЙФЫ

1 B7409 70 0	АКСЕССУАРЫ ДЛЯ СЕЙФОВ
1 B7427 30 1	АКСЕССУАРЫ ДЛЯ СЕЙФОВ
1 07125 05 0	ЯЩИК ДЛЯ СЕЙФОВ DGT CASH
1 84080 06 0	ОРУЖЕЙНЫЙ ШКАФ НА 6 МЕСТ
1 84081 06 0	ОРУЖЕЙНЫЙ ШКАФ
1 84181 06 0	ОРУЖЕЙНЫЙ ШКАФ РУЖЕЙ

НАБОР ДЛЯ КОДИРОВКИ

1 07551 18 0	ШТИФТ 7 SP/TSP
1 07555 61 0	ДОПЛНИТЕЛЬНАЯ ВКЛАДКА D.2.5/1
1 07555 62 0	ДОПЛНИТЕЛЬНАЯ ВКЛАДКА D.2.5/2
1 07555 63 0	ДОПЛНИТЕЛЬНАЯ ВКЛАДКА D.2.5/3
1 07555 64 0	ДОПЛНИТЕЛЬНАЯ ВКЛАДКА D.2.5/4
1 07556 51 0	ШТИФТ СЕРДЕЧНИКА L.30
1 07556 52 0	ШТИФТ СЕРДЕЧНИКА L.40
1 07557 51 0	ЯЗЫЧОК ДЛЯ ПИНОВ L.30
1 07558 03 0	ЗАЖИМ ДЛЯ НАВЕСНОГО ЗАМКА TOP
1 07559 08 0	УСТРОЙСТВО КОНТРОЛЯ L.60
1 07559 10 0	УСТРОЙСТВО КОНТРОЛЯ L.30
1 07590 08 0	ЭЛЕМЕНТЫ ЗАЩЕЛКИ

Примечание:

- Указанная здесь продукция обладает всеми характеристиками, перечисленными в каталоге CISA S.p.A. в разделе технических параметров и рекомендованы для применения в указанных целях. Компания CISA не гарантирует никаких эксплутационных качеств или технических характеристик продукции, если таковые не указаны.
  В вопросах соблюдения особых требований по безопасности потребителю продукции следует обращаться к продавцу, установщику, специализиующемся в данной области, или непосредственно к компании CISA, которые предоставят наиболее полную информацию, соответствующую определенным требованиям Клиента

- Размеры указаны в миллиметрах.

- Вес указан для отдельной единицы товара, а не для упаковки, которая может содержать несколько предметов

- Сертификаты на продукцию можно скачать с сайта компании CISA **www.cisa.com**

CISA S.p.A. оставляет за собой право по своему усмотрению вносить изменения в продукцию, представленную в настоящем каталоге, без какого-либо предворительного уведомления.

CISA S.p.A. оставляет за собой право вносить какие-либо изменения в изделия, представленные в данном каталоге, без какого-либо предупреждения.
Размеры указаны в миллиметрах.

ALLEGION™

Компания CISA Allegion является мировым лидером среди поставщиков продукции и услуг в сфере безопасности объектов и персональной безопасности. В ассортимент продукции входят электронные и биометрические системы управления доступом, механические и электромеханические замки, цилиндры, навесные замки, дверные доводчики, сейфы, системы аварийного выхода, стальные двери, технологии и услуги для мирового рынка товаров безопасности.

www.cisa.ru
Россия, г. Москва, ул. Воздвиженка, д.10
+7 (495) 797-36-42/43